

---

# OBSERVATÓRIO **INFOTRUST**

## AÇÕES JUDICIAIS



[www.infotrust.pt](http://www.infotrust.pt)

© Copyright -Todos os Direitos Reservados. Propriedade Infotrust, proibida a reprodução total ou parcial.



## OBSERVATÓRIO | AÇÕES JUDICIAIS

01. Análise de Tendências
02. Observatório Distrital
03. Observatório Sectorial

## OBSERVATÓRIO INFOTRUST AÇÕES JUDICIAIS

O Observatório Infotrust disponibiliza a evolução diária do número de Ações Judiciais registadas em território nacional, com segmentação Geográfica e por Sector de Atividade e as respetivas comparações com o exato período homólogo.

São consideradas as entidades com processos judiciais no período indicado, com publicação no portal Citius do Ministério da Justiça.

Os dados são atualizados diariamente e permitem-lhe de forma prática e eficaz, aceder a toda a informação estatística sobre a dinâmica diária das Ações Judiciais registadas em Portugal

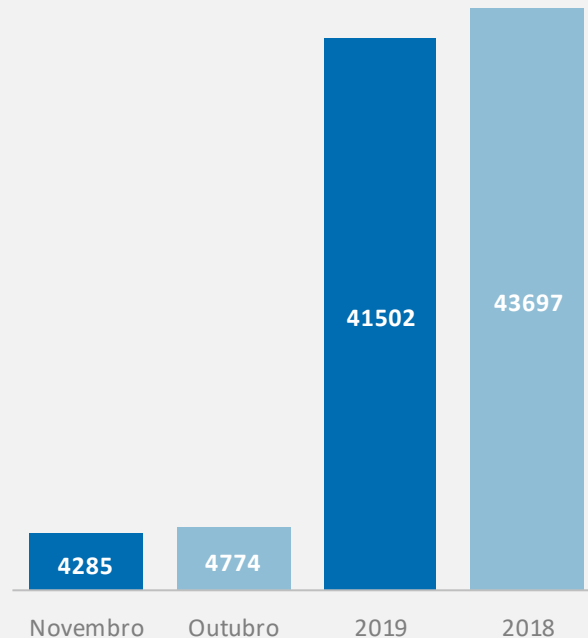
## Ações Judiciais | Comparativo Períodos Homólogos

	Novembro	Outubro	Varição (%)
Comparativo Mensal	<b>4285</b>	<b>4774</b>	<b>-10,24</b>

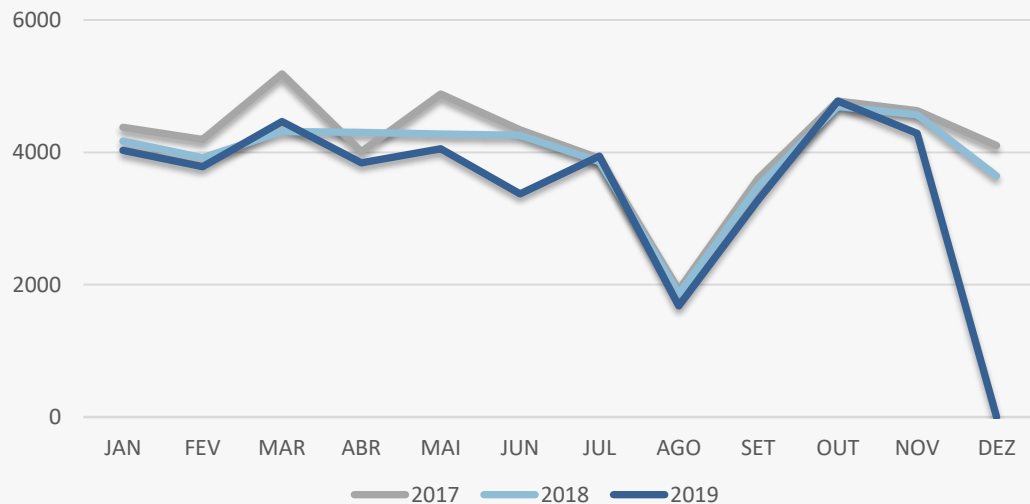
	2019	2018	Varição (%)
Comparativo Acumulado	<b>41502</b>	<b>43697</b>	<b>-5,02</b>

Comparativo Mensal

Comparativo Acumulado



## Ações Judiciais | Evolução Mensal



Total Anual

2017

49920

2018

47341

2019

41502

## Ações Judiciais | Comparativo Geográfico Mensal / Acumulado

	Novembro	Outubro	Variação (%)	2019	2018	Variação (%)
AÇORES	47	45	4,44	525	573	-8,38
A VEIRO	274	337	-18,69	2793	2833	-1,41
BEJA	34	41	-17,07	325	345	-5,8
BRAGA	385	474	-18,78	3946	4122	-4,27
BRAGANCA	38	51	-25,49	384	418	-8,13
CASTELO BRANCO	62	74	-16,22	563	645	-12,71
COIMBRA	157	238	-34,03	1390	1588	-12,47
EVORA	51	59	-13,56	481	591	-18,61
FARO	150	195	-23,08	1625	1619	0,37
GUARDA	32	33	-3,03	379	386	-1,81
LEIRIA	222	288	-22,92	1881	1834	2,56
LISBOA	1155	1197	-3,51	11326	11778	-3,84
MADEIRA	85	119	-28,57	922	979	-5,82
PORTALEGRE	29	18	61,11	300	326	-7,98
PORTO	840	898	-6,46	8170	8712	-6,22
SANTAREM	153	159	-3,77	1486	1720	-13,6
SETUBAL	257	243	5,76	2228	2496	-10,74
VIANA DO CASTELO	93	87	6,90	762	807	-5,58
VILA REAL	80	69	15,94	717	639	12,21
UISEU	132	140	-5,71	1188	1203	-1,25

## Ações Judiciais | Comparativo Sectorial Mensal / Acumulado



### INFORMAÇÃO E TELECOMUNICAÇÕES

Comparativo Mensal Nov/Out **46** **49** **-6,12** %

Comparativo Anual 2019 / 2018 **397** **450** **-11,78** %



### FINANCEIRAS E SEGUROS

**113** **114** **-0,88** %

**1139** **1206** **-5,56** %



### IMOBILIARIA

**193** **218** **-11,5** %

**1988** **1989** **-0,05** %



### AGRICULTURA, PECUÁRIA, CAÇA E PESCAS

**128** **148** **-13,5** %

**1166** **1178** **-1,02** %



### EDUCAÇÃO

Comparativo Mensal Nov/Out **57** **57** **0** %

Comparativo Anual 2019 / 2018 **516** **574** **-10,1** %



### ELECTRICIDADE GÁS E ÁGUA

**13** **11** **18,2** %

**111** **125** **-11,2** %



### SAÚDE E APOIO SOCIAL

**130** **132** **-1,52** %

**1296** **1410** **-8,09** %



### SERVIÇOS

**575** **690** **-16,7** %

**5982** **6469** **-7,53** %

## Ações Judiciais | Comparativo Sectorial Mensal / Acumulado



### ADMINISTRAÇÃO PÚBLICA

Comparativo Mensal Nov/Out **26** **39** **-33,3** %

Comparativo Anual 2019 / 2018 **387** **452** **-14,38** %



### CONSTRUÇÃO

**545** **676** **-19,4** %

**5386** **5746** **-6,27** %



### COMÉRCIO POR GROSSO

**408** **441** **-7,48** %

**3777** **3964** **-4,72** %



### INDÚSTRIAS EXTRATIVAS

**16** **18** **-11,1** %

**139** **139** **0** %



### TRANSPORTES E LOGÍSTICA

Comparativo Mensal Nov/Out **361** **362** **-0,28** %

Comparativo Anual 2019 / 2018 **3165** **3072** **3,03** %



### COMÉRCIO A RETALHO

**583** **600** **-2,83** %

**5407** **5939** **-8,96** %



### INDÚSTRIAS TRANSFORMADORAS

**616** **702** **-12,3** %

**6123** **6301** **-2,82** %

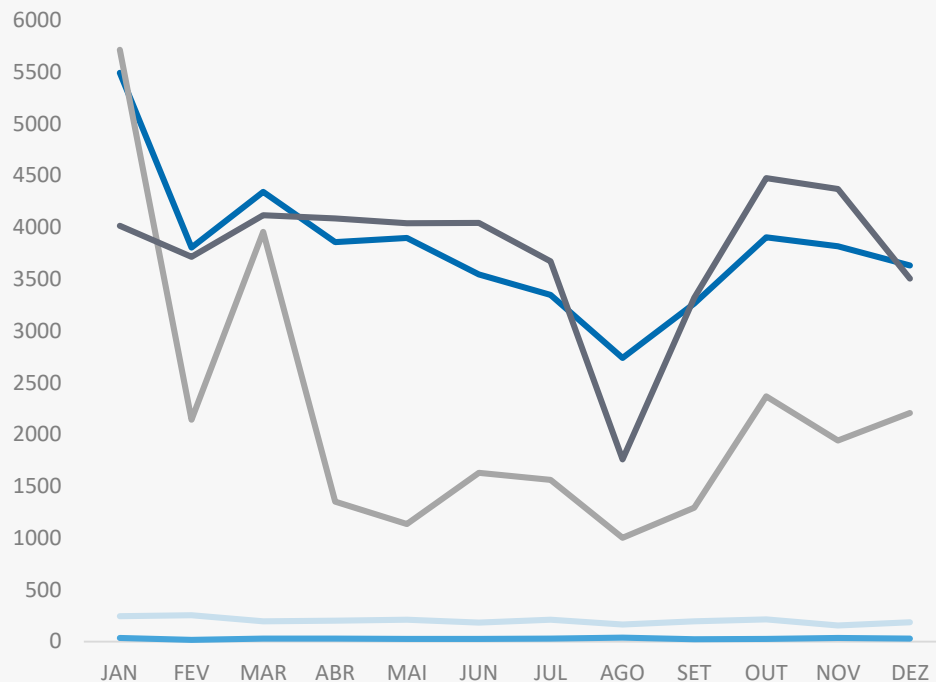


### RESTAURAÇÃO E TURISMO

**444** **496** **-10,5** %

**4272** **4439** **-3,76** %

## Análise de Tendências | Evolução Mensal



Total Anual 2018

INSOLVÊNCIAS

2407

PER

330

CONSTITUIÇÕES

45651

ENCERRAMENTOS

26306

AÇÕES JUDICIAIS

45126





## FICHA TÉCNICA OBSERVATÓRIO INFOTRUST

O Observatório Infotrust analisa informação relativa a sociedades empresariais e outras entidades ativas, com sede em Portugal, com as naturezas Jridicas de Sociedades Anónimas, Sociedades por Quotas, Sociedades Unipessoais, Entidades Públicas, Associações, Cooperativas e outras Sociedades. Não fazem parte desta análise os empresários em nome individual.

Todas as entidades foram atualizadas com o CAE (Classificação Actividade Económica) Rev3., tendo sido também classificadas através da localização da sua sede, representando os 22 Distritos de Portugal. Os Setores de Actividade são um agrupamento criado pela Infotrust, com base na Tabela de CAE .

Apoio ao Cliente: 707 224 900

[www.infotrust.pt](http://www.infotrust.pt)

(+351) 21 424 90 00

[geral@infotrust.pt](mailto:geral@infotrust.pt)



**infotrust**

SUBSCREVER OBSERVATÓRIO

[www.infotrust.pt](http://www.infotrust.pt)

© Copyright Infotrust | Todos os Direitos Reservados. Proibida a reprodução total ou parcial.