
OBSERVATÓRIO **INFOTRUST**

INSOLVÊNCIAS



www.infotrust.pt

© Copyright -Todos os Direitos Reservados. Propriedade Infotrust, proibida a reprodução total ou parcial.



OBSERVATÓRIO | INSOLVÊNCIAS

01. Análise de Tendências
02. Observatório Distrital
03. Observatório Sectorial

OBSERVATÓRIO INFOTRUST INSOLVÊNCIAS

O Observatório Infotrust disponibiliza a evolução diária do número de Insolvências registadas em território nacional, com segmentação Geográfica e por Sector de Atividade e as respetivas comparações com o exato período homólogo.

São consideradas as entidades com processos judiciais no período indicado, com publicação no portal Citius do Ministério da Justiça.

Os dados são atualizados diariamente e permitem-lhe de forma prática e eficaz, aceder a toda a informação estatística sobre a dinâmica diária de Insolvências registadas em Portugal.

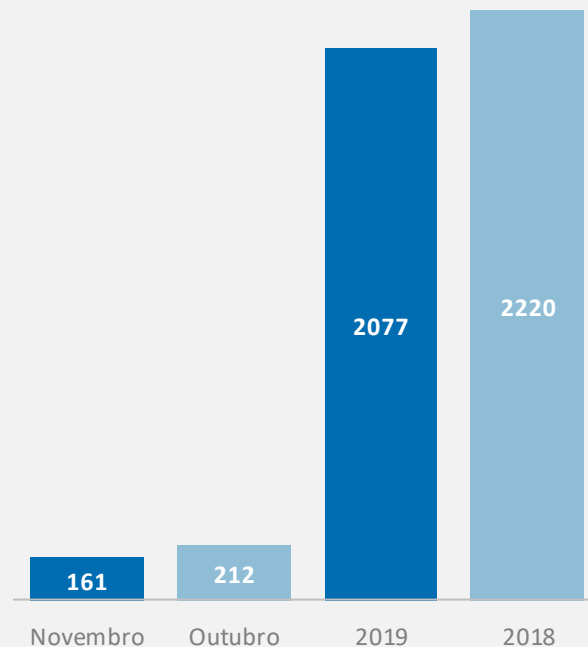
Insolvências | Comparativo Períodos Homólogos

	Novembro	Outubro	Varição (%)
Comparativo Mensal	161	212	-24,06

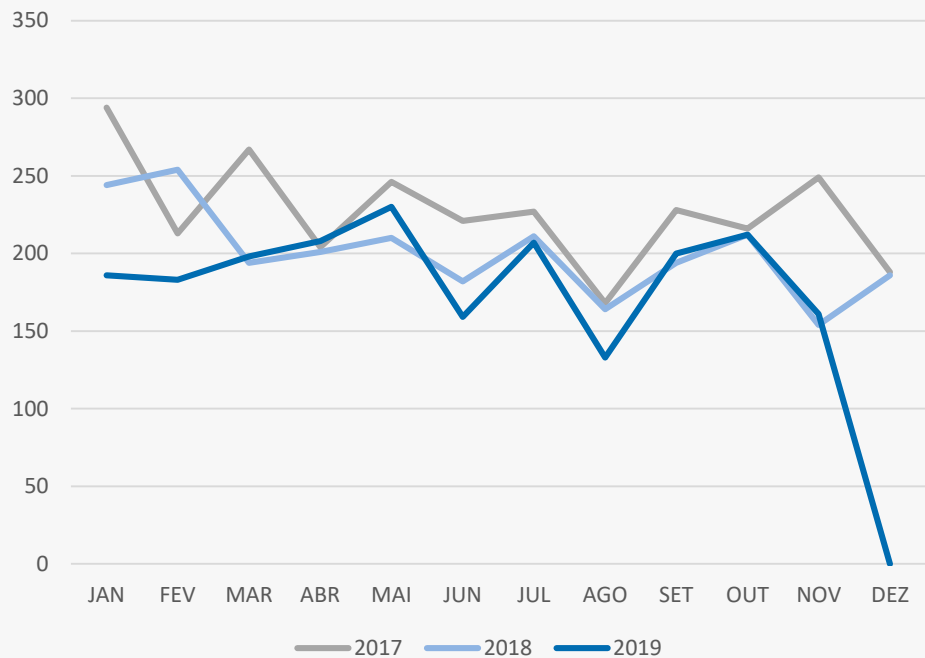
	2019	2018	Varição (%)
Comparativo Acumulado	2077	2220	-6,44

Comparativo Mensal

Comparativo Acumulado



Insolvências | Evolução Mensal



Total Anual

2017

2721

2018

2406

2019

2077

Insolvências | Comparativo Geográfico Mensal / Acumulado

	Novembro	Outubro	Varição (%)
Açores	3	5	-40
Aveiro	12	22	-45,45
Beja	0	1	-100
Braga	25	29	-13,79
Bragança	2	1	100
Castelo Branco	4	3	33,33
Coimbra	5	8	-37,5
Evora	0	3	-100
Faro	5	7	-28,57
Guarda	0	1	-100
Leiria	9	7	28,57
Lisboa	31	41	13
Madeira	4	15	-73,33
Portalegre	2	5	-60
Porto	35	41	-14,63
Santarém	5	9	-44,44
Setúbal	6	4	50
Viana do Castelo	7	3	133,33
Vila Real	0	2	-100
Viseu	6	5	20

	2019	2018	Varição (%)
	33	44	-25
	172	187	-8,02
	9	10	-10
	299	246	21,54
	22	20	10
	30	48	-37,5
	60	80	-25
	22	28	-21,43
	56	65	-13,85
	22	29	-24,14
	77	75	2,67
	370	465	-20,43
	63	59	6,78
	19	16	18,75
	527	533	-1,13
	79	70	12,86
	88	126	-30,16
	49	43	13,95
	19	17	11,76
	60	58	3,45

Insolvências | Comparativo Sectorial Mensal / Acumulado



INFORMAÇÃO E TELECOMUNICAÇÕES

Comparativo Mensal Nov/Out **2** **2** **0** %

Comparativo Anual 2019 / 2018 **9** **20** **-55** %



FINANCEIRAS E SEGUROS

2 **4** **-50** %

20 **25** **-20** %



IMOBILIARIA

3 **2** **50** %

50 **69** **-27,5** %



AGRICULTURA, PECUÁRIA, CAÇA E PESCAS

5 **2** **150** %

43 **38** **13,16** %



EDUCAÇÃO

Comparativo Mensal Nov/Out **4** **2** **100** %

Comparativo Anual 2019 / 2018 **33** **30** **10** %



ELECTRICIDADE GÁS E ÁGUA

1 **0** **0** %

2 **0** **0** %



SAÚDE E APOIO SOCIAL

3 **3** **0** %

28 **46** **-39,1** %



SERVIÇOS

19 **36** **-47,2** %

282 **295** **-4,41** %

Insolvências | Comparativo Sectorial Mensal / Acumulado



ADMINISTRAÇÃO PÚBLICA

Comparativo Mensal Nov/Out **0** **0** **0** %

Comparativo Anual 2019 / 2018 **0** **0** **0** %



CONSTRUÇÃO

18 **28** **-35,7** %

219 **295** **-25,8** %



COMÉRCIO POR GROSSO

9 **24** **-62,5** %

246 **266** **-7,52** %



INDÚSTRIAS EXTRATIVAS

0 **1** **-100** %

4 **4** **0** %



TRANSPORTES E LOGÍSTICA

Comparativo Mensal Nov/Out **13** **8** **62,5** %

Comparativo Anual 2019 / 2018 **99** **88** **12,5** %



COMÉRCIO A RETALHO

29 **25** **16** %

290 **342** **-15,2** %



INDÚSTRIAS TRANSFORMADORAS

42 **48** **-12,5** %

549 **469** **17,06** %

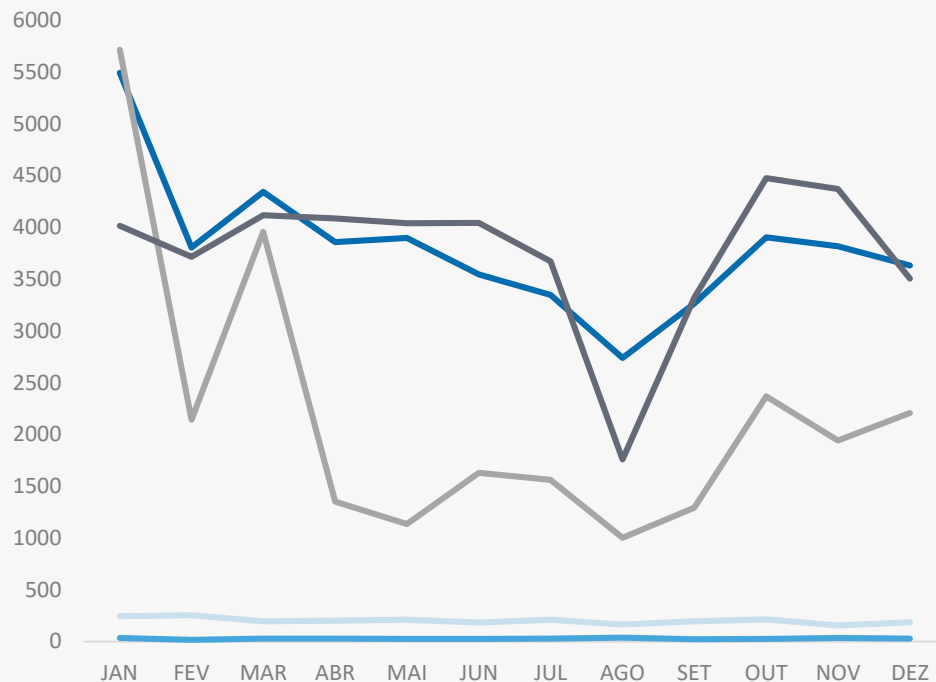


RESTAURAÇÃO E TURISMO

10 **23** **-56,5** %

175 **205** **-14,6** %

Análise de Tendências | Evolução Mensal



Total Anual 2018

INSOLVÊNCIAS 2407

PER 330

CONSTITUIÇÕES 45651

ENCERRAMENTOS 26306

AÇÕES JUDICIAIS 45126



FICHA TÉCNICA OBSERVATÓRIO INFOTRUST

O Observatório Infotrust analisa informação relativa a sociedades empresariais e outras entidades ativas, com sede em Portugal, com as naturezas Jridicas de Sociedades Anónimas, Sociedades por Quotas, Sociedades Unipessoais, Entidades Públicas, Associações, Cooperativas e outras Sociedades. Não fazem parte desta análise os empresários em nome individual.

Todas as entidades foram atualizadas com o CAE (Classificação Actividade Económica) Rev3., tendo sido também classificadas através da localização da sua sede, representando os 22 Distritos de Portugal. Os Setores de Actividade são um agrupamento criado pela Infotrust, com base na Tabela de CAE .

Apoio ao Cliente: 707 224 900

www.infotrust.pt

(+351) 21 424 90 00

geral@infotrust.pt



infotrust

SUBSCREVER OBSERVATÓRIO

www.infotrust.pt

© Copyright Infotrust | Todos os Direitos Reservados. Proibida a reprodução total ou parcial.