
OBSERVATÓRIO **INFOTRUST**

ENCERRAMENTOS



www.infotrust.pt

© Copyright -Todos os Direitos Reservados. Propriedade Infotrust, proibida a reprodução total ou parcial.



OBSERVATÓRIO | ENCERRAMENTOS

01. Análise de Tendências
02. Observatório Distrital
03. Observatório Sectorial

OBSERVATÓRIO INFOTRUST ENCERRAMENTOS

O Observatório Infotrust disponibiliza a evolução diária do número de Encerramentos registadas em território nacional, com segmentação Geográfica e por Sector de Atividade e as respetivas comparações com o exato período homólogo.

São consideradas as entidades com processos judiciais no período indicado, com publicação no portal Citius do Ministério da Justiça.

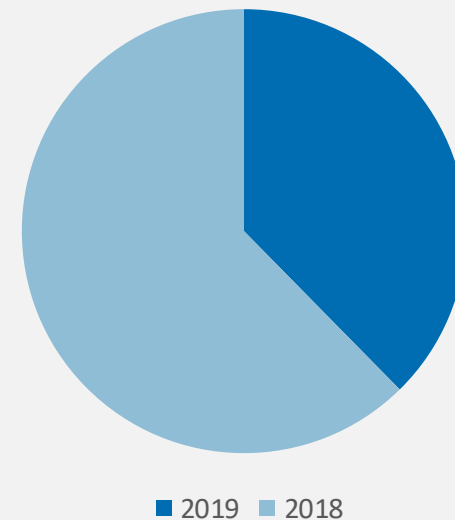
Os dados são atualizados diariamente e permitem-lhe de forma prática e eficaz, aceder a toda a informação estatística sobre a dinâmica diária dos Encerramentos registadas em Portugal.

Encerramentos | Comparativo Períodos Homólogos

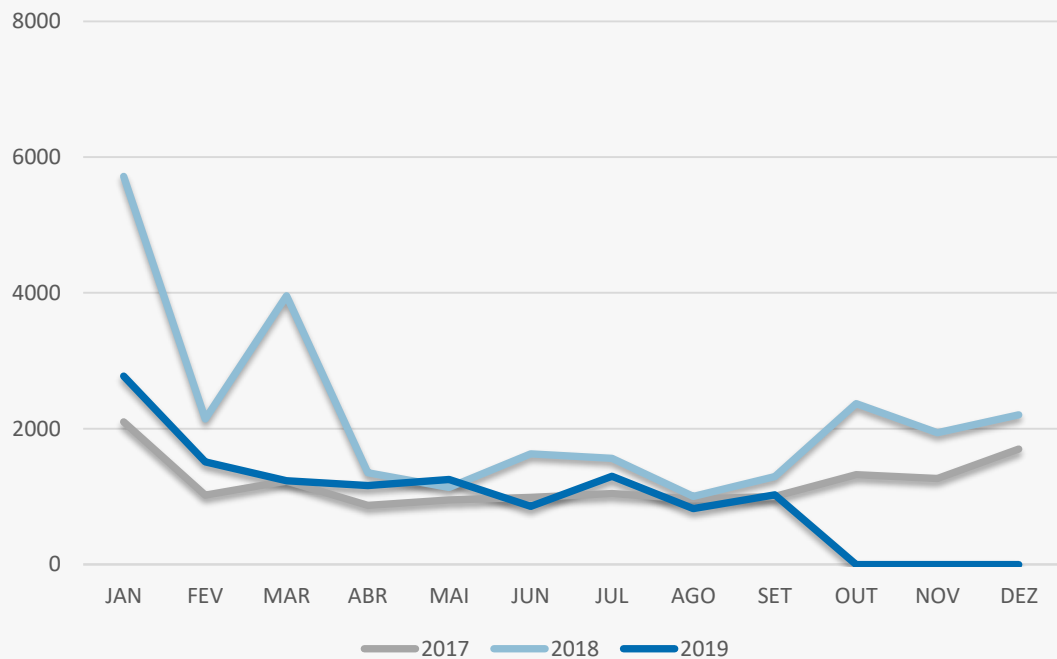
	Setembro	Agosto	Varição (%)
Comparativo Mensal	1025	822	24,7

	2019	2018	Varição (%)
Comparativo Acumulado	11944	19790	-39,65

Comparativo
Anual



Encerramentos | Evolução Mensal



Total Anual

2017

14467

2018

26304

2019

11944

Encerramentos | Comparativo Geográfico Mensal / Acumulado

	Setembro	Agosto	Variação (%)	2019	2018	Variação (%)
Açores	11	8	37,5	99	117	-15,38
Aveiro	78	36	116,67	659	991	-33,5
Beja	12	5	140	123	194	-36,6
Braga	65	60	8,33	889	1312	-32,24
Bragança	14	8	75	111	143	-22,38
Castelo Branco	9	5	80	117	238	-50,84
Coimbra	30	29	3,45	333	641	-48,05
Evora	13	9	44,44	151	285	-47,02
Faro	52	54	-3,7	560	896	-37,5
Guarda	9	3	200	95	172	-44,77
Leiria	56	33	69,7	517	966	-46,48
Lisboa	285	259	10,04	4046	6887	-41,25
Madeira	34	24	41,67	346	445	-22,25
Portalegre	9	7	28,57	95	165	-42,42
Porto	206	135	52,59	2073	3017	-31,29
Santarém	30	36	-16,67	344	665	-48,27
Setúbal	58	53	9,43	740	1385	-46,57
Viana do Castelo	18	21	-14,29	214	513	-58,28
Vila Real	18	14	28,57	155	255	-39,22
Viseu	18	23	-21,74	272	493	-44,83

Encerramentos | Comparativo Sectorial Mensal / Acumulado



INFORMAÇÃO E TELECOMUNICAÇÕES

Comparativo Mensal Set/Ago **8** **9** **-11** %

Comparativo Anual 2019/2018 **148** **231** **-36** %



FINANCEIRAS E SEGUROS

12 **9** **33,3** %

220 **218** **0,92** %



IMOBILIARIA

57 **45** **26,7** %

624 **966** **-35** %



AGRICULTURA, PECUÁRIA, CAÇA E PISCAS

23 **15** **53,3** %

317 **434** **-27** %



EDUCAÇÃO

Comparativo Mensal Set/Ago **14** **27** **-48** %

Comparativo Anual 2019/2018 **192** **294** **-35** %



ELECTRICIDADE GÁS E ÁGUA

1 **0** **0** %

12 **31** **-61** %



SAÚDE E APOIO SOCIAL

31 **42** **-26** %

442 **603** **-27** %



SERVIÇOS

226 **186** **21,5** %

2697 **3853** **-30** %

Encerramentos | Comparativo Sectorial Mensal / Acumulado



ADMINISTRAÇÃO PÚBLICA

Comparativo Mensal Set/ Ago **0** **0** **0** %

Comparativo Anual 2019/ 2018 **2** **1** **100** %



CONSTRUÇÃO

100 **74** **35,1** %

1197 **2519** **-52** %



COMÉRCIO POR GROSSO

97 **66** **47** %

1119 **2141** **-48** %



INDUSTRIAS EXTRATIVAS

0 **2** **-100** %

15 **56** **-73** %



TRANSPORTES E LOGÍSTICA

Comparativo Mensal Set/ Ago **35** **40** **-13** %

Comparativo Anual 2019/ 2018 **463** **937** **-51** %



COMÉRCIO A RETALHO

189 **131** **44,3** %

2072 **3450** **-40** %



INDUSTRIAS TRANSFORMADORAS

84 **81** **3,7** %

1001 **1877** **-47** %

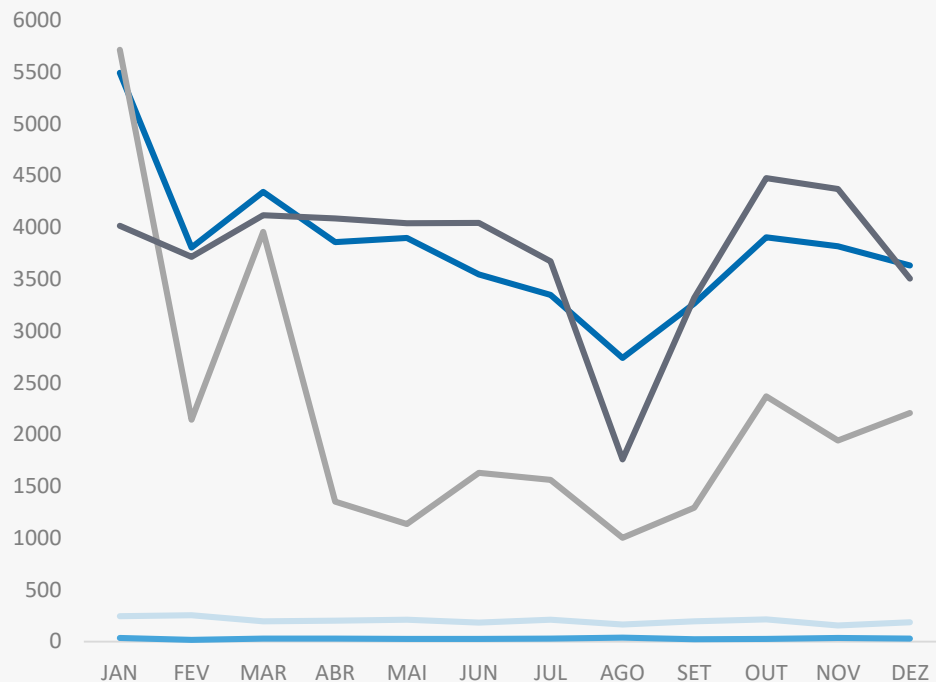


RESTAURAÇÃO E TURISMO

148 **95** **55,8** %

1423 **2176** **-35** %

Análise de Tendências | Evolução Mensal



Total Anual 2018

INSOLVÊNCIAS

2407

PER

330

CONSTITUIÇÕES

45651

ENCERRAMENTOS

26306

AÇÕES JUDICIAIS

45126



FICHA TÉCNICA OBSERVATÓRIO INFOTRUST

O Observatório Infotrust analisa informação relativa a sociedades empresariais e outras entidades ativas, com sede em Portugal, com as naturezas Jridicas de Sociedades Anónimas, Sociedades por Quotas, Sociedades Unipessoais, Entidades Públicas, Associações, Cooperativas e outras Sociedades. Não fazem parte desta análise os empresários em nome individual.

Todas as entidades foram atualizadas com o CAE (Classificação Actividade Económica) Rev3., tendo sido também classificadas através da localização da sua sede, representando os 22 Distritos de Portugal. Os Setores de Actividade são um agrupamento criado pela Infotrust, com base na Tabela de CAE .

Apoio ao Cliente: 707 224 900

www.infotrust.pt

(+351) 21 424 90 00

geral@infotrust.pt



infotrust

SUBSCREVER OBSERVATÓRIO

www.infotrust.pt

© Copyright Infotrust | Todos os Direitos Reservados. Proibida a reprodução total ou parcial.