
OBSERVATÓRIO **INFOTRUST**

CONSTITUIÇÕES



www.infotrust.pt

© Copyright -Todos os Direitos Reservados. Propriedade Infotrust, proibida a reprodução total ou parcial.



OBSERVATÓRIO | CONSTITUIÇÕES

01. Análise de Tendências
02. Observatório Distrital
03. Observatório Sectorial

OBSERVATÓRIO INFOTRUST CONSTITUIÇÕES

O Observatório Infotrust disponibiliza a evolução diária do número de Constituições registadas em território nacional, com segmentação Geográfica e por Sector de Atividade e as respetivas comparações com o exato período homólogo.

São consideradas as entidades com processos judiciais no período indicado, com publicação no portal Citius do Ministério da Justiça.

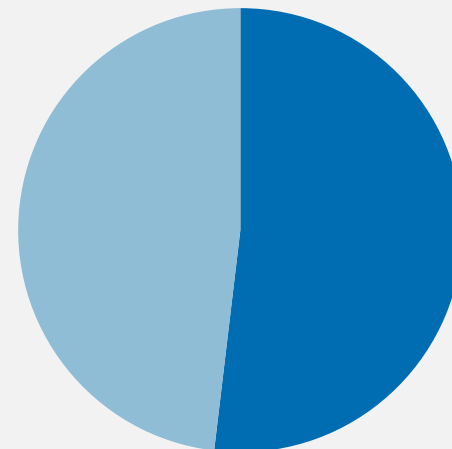
Os dados são atualizados diariamente e permitem-lhe de forma prática e eficaz, aceder a toda a informação estatística sobre a dinâmica diária das Constituições registadas em Portugal

Constituições | Comparativo Períodos Homólogos

	Setembro	Agosto	Varição (%)
Comparativo Mensal	3412	2809	21,47

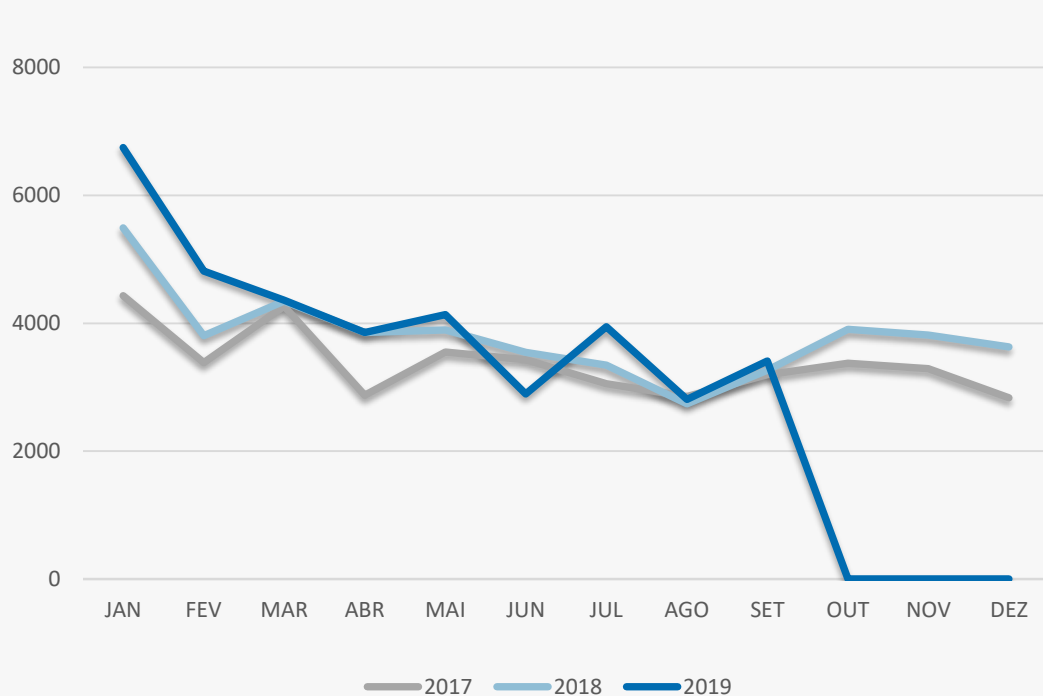
	2019	2018	Varição (%)
Comparativo Acumulado	36975	34291	7,83

Comparativo
Anual



■ 2019 ■ 2018

Constituições | Evolução Mensal



Total Anual

2017

40536

2018

45645

2019

36975

Constituições | Comparativo Geográfico Mensal / Acumulado

	Setembro	Agosto	Variação (%)	2019	2018	Variação (%)
AÇORES	32	26	23,08	402	364	10,44
AVEIRO	155	128	21,09	1767	1525	15,87
BEJA	34	38	-10,53	454	403	12,66
BRAGA	258	199	29,65	2713	2465	10,06
BRAGANCA	27	9	200	260	205	26,83
CASTELO BRANCO	26	26	0	377	329	14,59
COIMBRA	91	77	18,18	1047	897	16,72
EVORA	27	35	-22,86	421	425	-0,94
FARO	172	153	12,42	2114	1897	11,44
GUARDA	17	12	41,67	247	255	-3,14
LEIRIA	102	108	-5,56	1343	1248	7,61
LISBOA	1207	989	22,04	12333	11801	4,51
MADEIRA	92	69	33,33	833	812	2,59
PORTALEGRE	18	21	-14,29	203	198	2,53
PORTO	634	514	23,35	6770	6134	10,37
SANTAREM	84	73	15,07	975	893	9,18
SETUBAL	285	187	52,41	2823	2540	11,14
VIANA DO CASTELO	56	42	33,33	650	582	11,68
VILA REAL	38	25	52	415	412	0,73
UISEU	56	56	0	735	713	3,09

Constituições | Comparativo Sectorial Mensal / Acumulado



INFORMAÇÃO E TELECOMUNICAÇÕES

Comparativo Mensal Set/Ago **38** **29** 31,03 %

Comparativo Anual 2019 / 2018 **376** **355** 5,92 %



FINANCEIRAS E SEGUROS

33 **36** -8,33 %

473 **471** 0,42 %



IMOBILIARIA

332 **262** 26,72 %

3285 **3455** -4,92 %



AGRICULTURA, PECUÁRIA, CAÇA E PISCAS

99 **79** 25,32 %

1141 **1042** 9,5 %



EDUCAÇÃO

Comparativo Mensal Set/Ago **49** **42** 16,67 %

Comparativo Anual 2019 / 2018 **452** **453** -0,22 %



ELECTRICIDADE GÁS E ÁGUA

15 **29** -48,3 %

202 **86** 134,9 %



SAÚDE E APOIO SOCIAL

117 **133** -12 %

1945 **1643** 18,38 %



SERVIÇOS

798 **655** 21,83 %

9046 **9858** -8,24 %

Constituições | Comparativo Sectorial Mensal / Acumulado



ADMINISTRAÇÃO PÚBLICA

Comparativo Mensal Set/Ago **1** **1** **0** %

Comparativo Anual 2019 / 2018 **2** **6** **-66,7** %



CONSTRUÇÃO

392 **311** **26,05** %

4265 **3269** **30,47** %



COMÉRCIO POR GROSSO

196 **191** **2,62** %

2245 **2212** **1,49** %



INDÚSTRIAS EXTRATIVAS

6 **1** **500** %

30 **24** **25** %



TRANSPORTES E LOGÍSTICA

Comparativo Mensal Set/Ago **412** **321** **28,35** %

Comparativo Anual 2019 / 2018 **3247** **1523** **113,2** %



COMÉRCIO A RETALHO

406 **298** **36,24** %

4170 **3885** **7,34** %



INDÚSTRIAS TRANSFORMADORAS

175 **125** **40** %

2020 **1956** **3,27** %

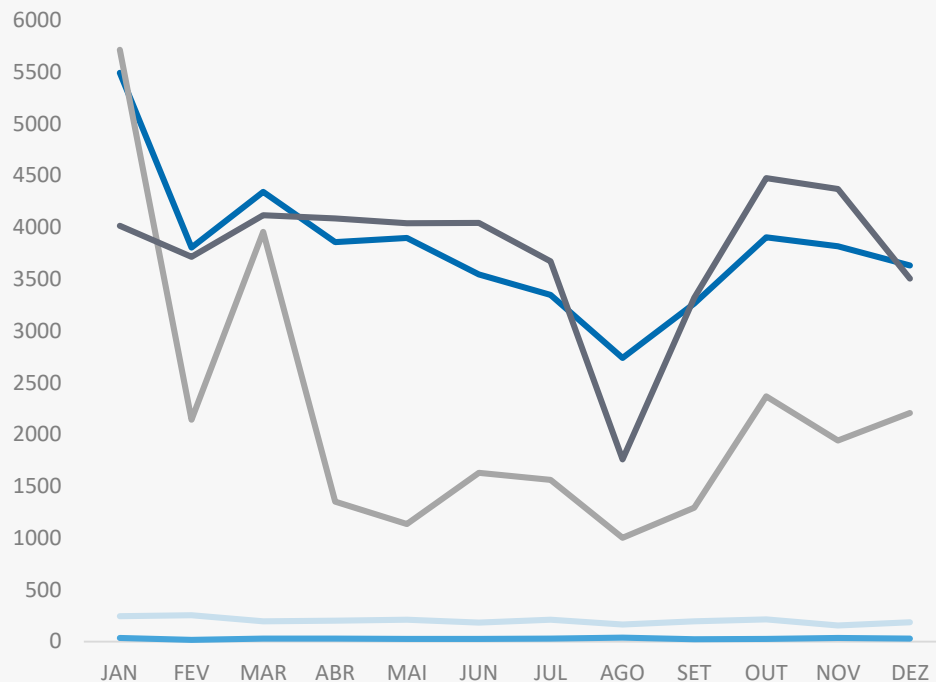


RESTAURAÇÃO E TURISMO

343 **296** **15,88** %

4076 **4019** **1,42** %

Análise de Tendências | Evolução Mensal



Total Anual 2018

INSOLVÊNCIAS

2407

PER

330

CONSTITUIÇÕES

45651

ENCERRAMENTOS

26306

AÇÕES JUDICIAIS

45126



FICHA TÉCNICA OBSERVATÓRIO INFOTRUST

O Observatório Infotrust analisa informação relativa a sociedades empresariais e outras entidades ativas, com sede em Portugal, com as naturezas Jridicas de Sociedades Anónimas, Sociedades por Quotas, Sociedades Unipessoais, Entidades Públicas, Associações, Cooperativas e outras Sociedades. Não fazem parte desta análise os empresários em nome individual.

Todas as entidades foram atualizadas com o CAE (Classificação Actividade Económica) Rev3., tendo sido também classificadas através da localização da sua sede, representando os 22 Distritos de Portugal. Os Setores de Actividade são um agrupamento criado pela Infotrust, com base na Tabela de CAE .

Apoio ao Cliente: 707 224 900

www.infotrust.pt

(+351) 21 424 90 00

geral@infotrust.pt



infotrust

SUBSCREVER OBSERVATÓRIO

www.infotrust.pt

© Copyright Infotrust | Todos os Direitos Reservados. Proibida a reprodução total ou parcial.