

---

# OBSERVATÓRIO **INFOTRUST**

## AÇÕES JUDICIAIS



[www.infotrust.pt](http://www.infotrust.pt)

© Copyright - Todos os Direitos Reservados. Propriedade Infotrust, proibida a reprodução total ou parcial.



## OBSERVATÓRIO | AÇÕES JUDICIAIS

01. Análise de Tendências
02. Observatório Distrital
03. Observatório Sectorial

## OBSERVATÓRIO INFOTRUST AÇÕES JUDICIAIS

O Observatório Infotrust disponibiliza a evolução diária do número de Ações Judiciais registadas em território nacional, com segmentação Geográfica e por Sector de Atividade e as respetivas comparações com o exato período homólogo.

São consideradas as entidades com processos judiciais no período indicado, com publicação no portal Citius do Ministério da Justiça.

Os dados são atualizados diariamente e permitem-lhe de forma prática e eficaz, aceder a toda a informação estatística sobre a dinâmica diária das Ações Judiciais registadas em Portugal

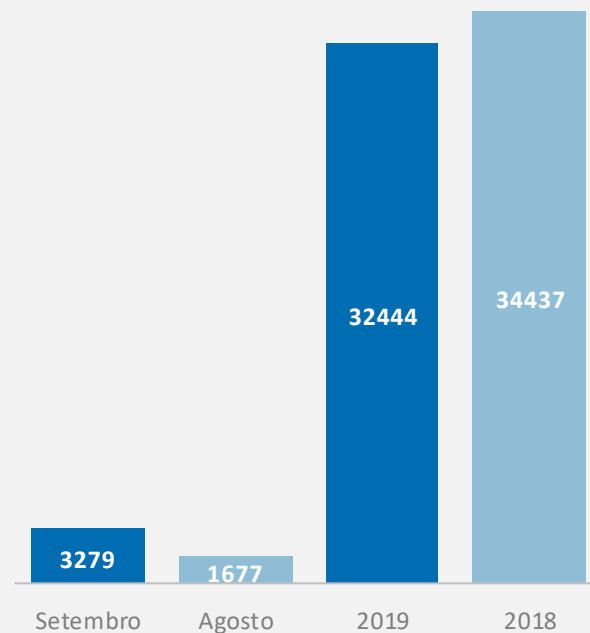
## Ações Judiciais | Comparativo Períodos Homólogos

	Setembro	Agosto	Varição (%)
Comparativo Mensal	<b>3279</b>	<b>1677</b>	<b>95,53</b>

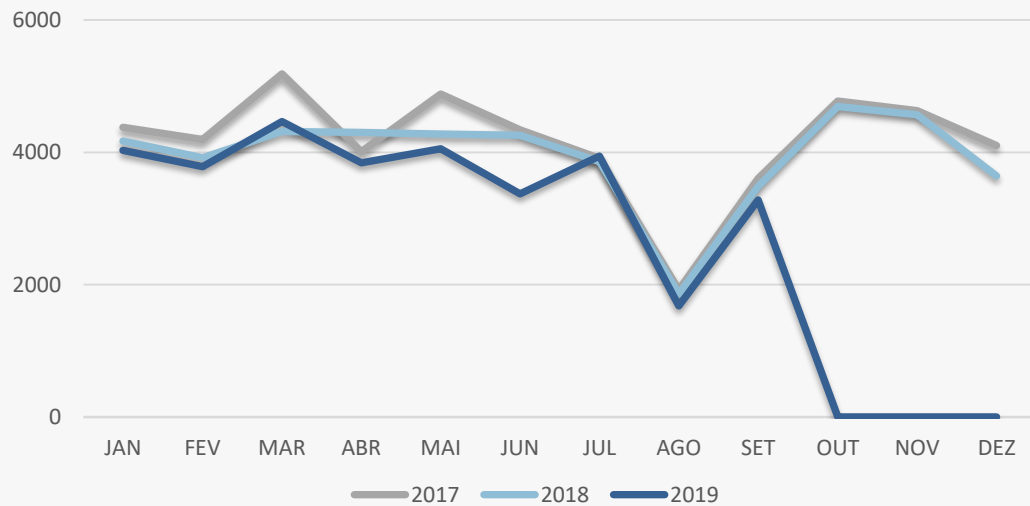
	2019	2018	Varição (%)
Comparativo Acumulado	<b>32444</b>	<b>34437</b>	<b>-5,79</b>

Comparativo Mensal

Comparativo Acumulado



## Ações Judiciais | Evolução Mensal



Total Anual

2017

49920

2018

47341

2019

32444

## Ações Judiciais | Comparativo Geográfico Mensal / Acumulado

	Setembro	Agosto	Variação (%)	2019	2018	Variação (%)
AÇORES	46	30	53,33	433	468	-7,48
AVEIRO	223	111	100,90	2173	2248	-3,34
BEJA	23	19	21,05	244	285	-14,39
BRAGA	324	133	143,61	3090	3181	-2,86
BRAGANCA	26	8	225,00	296	327	-9,48
CASTELO BRANCO	42	16	162,50	429	517	-17,02
COIMBRA	80	44	81,82	1000	1267	-21,07
EVORA	41	21	95,24	374	478	-21,76
FARO	127	66	92,42	1276	1280	-0,31
GUARDA	33	9	266,67	315	309	1,94
LEIRIA	138	53	160,38	1383	1418	-2,47
LISBOA	899	562	59,96	8958	9336	-4,05
MADEIRA	85	20	325,00	719	767	-6,26
PORTALEGRE	23	9	155,56	251	246	2,03
PORTO	653	339	92,63	6441	6857	-6,07
SANTAREM	122	52	134,62	1174	1377	-14,74
SETUBAL	169	72	134,72	1731	1967	-12
VIANA DO CASTELO	66	18	266,67	582	613	-5,06
VILA REAL	58	39	48,72	569	495	14,95
UISEU	93	49	89,80	913	938	-2,67

## Ações Judiciais | Comparativo Sectorial Mensal / Acumulado



### INFORMAÇÃO E TELECOMUNICAÇÕES

Comparativo Mensal Set/Ago **27** **14** **92,9** %

Comparativo Anual 2019 / 2018 **302** **350** -13,71 %



### FINANCEIRAS E SEGUROS

Comparativo Mensal Set/Ago **88** **68** **29,4** %

Comparativo Anual 2019 / 2018 **912** **965** -5,49 %



### IMOBILIARIA

Comparativo Mensal Set/Ago **174** **108** **61,1** %

Comparativo Anual 2019 / 2018 **1572** **1553** 1,22 %



### AGRICULTURA, PECUÁRIA, ÇAÇA E PESCAS

Comparativo Mensal Set/Ago **97** **46** **111** %

Comparativo Anual 2019 / 2018 **888** **933** -4,82 %



### EDUCAÇÃO

Comparativo Mensal Set/Ago **39** **21** **85,7** %

Comparativo Anual 2019 / 2018 **403** **462** -12,77 %



### ELECTRICIDADE GÁS E ÁGUA

Comparativo Mensal Set/Ago **10** **4** **150** %

Comparativo Anual 2019 / 2018 **87** **102** -14,71 %



### SAÚDE E APOIO SOCIAL

Comparativo Mensal Set/Ago **104** **50** **108** %

Comparativo Anual 2019 / 2018 **1035** **1140** -9,21 %



### SERVIÇOS

Comparativo Mensal Set/Ago **462** **269** **71,8** %

Comparativo Anual 2019 / 2018 **4714** **5108** -7,71 %

## Ações Judiciais | Comparativo Sectorial Mensal / Acumulado



### ADMINISTRAÇÃO PÚBLICA

Comparativo Mensal Set/Ago **41** **11** 273 %

Comparativo Anual 2019 / 2018 **322** **353** -8,78 %



### CONSTRUÇÃO

**395** **202** 95,5 %

4171 4512 -7,56 %



### COMÉRCIO POR GROSSO

**293** **142** 106 %

2924 3143 -6,97 %



### INDÚSTRIAS EXTRATIVAS

**13** **2** 550 %

105 105 0 %



### TRANSPORTES E LOGÍSTICA

Comparativo Mensal Set/Ago **291** **144** 102 %

Comparativo Anual 2019 / 2018 **2444** **2472** -1,13 %



### COMÉRCIO A RETALHO

**415** **180** 131 %

4226 4680 -9,7 %



### INDÚSTRIAS TRANSFORMADORAS

**478** **218** 119 %

4808 4876 -1,39 %

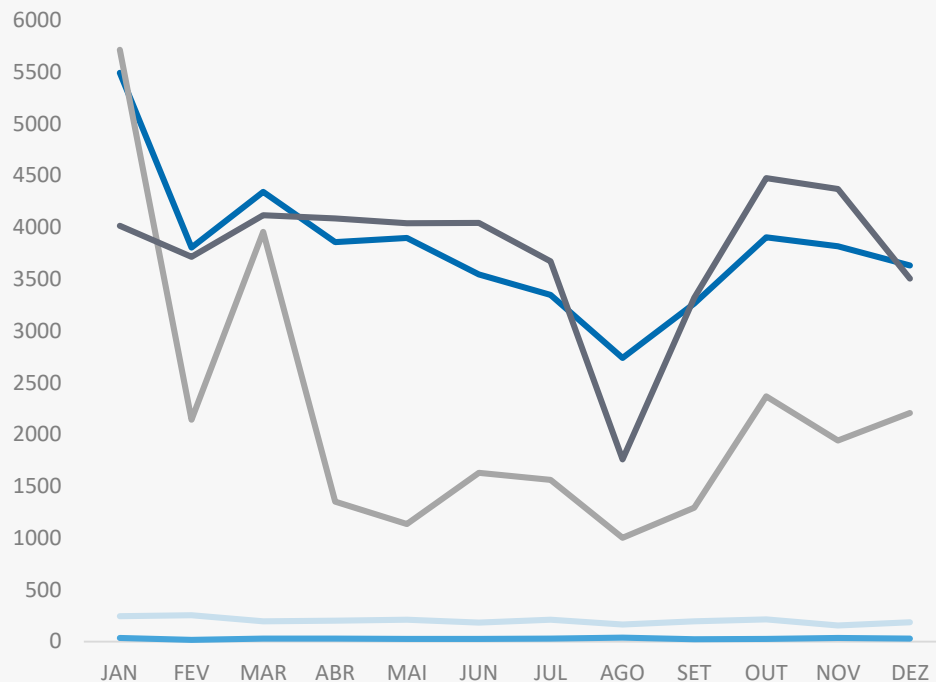


### RESTAURAÇÃO E TURISMO

**329** **185** 77,8 %

3332 3489 -4,5 %

## Análise de Tendências | Evolução Mensal



Total Anual 2018

INSOLVÊNCIAS 2407

PER 330

CONSTITUIÇÕES 45651

ENCERRAMENTOS 26306

AÇÕES JUDICIAIS 45126





## FICHA TÉCNICA OBSERVATÓRIO INFOTRUST

O Observatório Infotrust analisa informação relativa a sociedades empresariais e outras entidades ativas, com sede em Portugal, com as naturezas Jridicas de Sociedades Anónimas, Sociedades por Quotas, Sociedades Unipessoais, Entidades Públicas, Associações, Cooperativas e outras Sociedades. Não fazem parte desta análise os empresários em nome individual.

Todas as entidades foram atualizadas com o CAE (Classificação Actividade Económica) Rev3., tendo sido também classificadas através da localização da sua sede, representando os 22 Distritos de Portugal. Os Setores de Actividade são um agrupamento criado pela Infotrust, com base na Tabela de CAE .

Apoio ao Cliente: 707 224 900

[www.infotrust.pt](http://www.infotrust.pt)

(+351) 21 424 90 00

[geral@infotrust.pt](mailto:geral@infotrust.pt)



**infotrust**

SUBSCREVER OBSERVATÓRIO

[www.infotrust.pt](http://www.infotrust.pt)

© Copyright Infotrust | Todos os Direitos Reservados. Proibida a reprodução total ou parcial.