
OBSERVATÓRIO **INFOTRUST**

INSOLVÊNCIAS



www.infotrust.pt

© Copyright -Todos os Direitos Reservados. Propriedade Infotrust, proibida a reprodução total ou parcial.



OBSERVATÓRIO | INSOLVÊNCIAS

01. Análise de Tendências
02. Observatório Distrital
03. Observatório Sectorial

OBSERVATÓRIO INFOTRUST INSOLVÊNCIAS

O Observatório Infotrust disponibiliza a evolução diária do número de Insolvências registadas em território nacional, com segmentação Geográfica e por Sector de Atividade e as respetivas comparações com o exato período homólogo.

São consideradas as entidades com processos judiciais no período indicado, com publicação no portal Citius do Ministério da Justiça.

Os dados são atualizados diariamente e permitem-lhe de forma prática e eficaz, aceder a toda a informação estatística sobre a dinâmica diária de Insolvências registadas em Portugal.

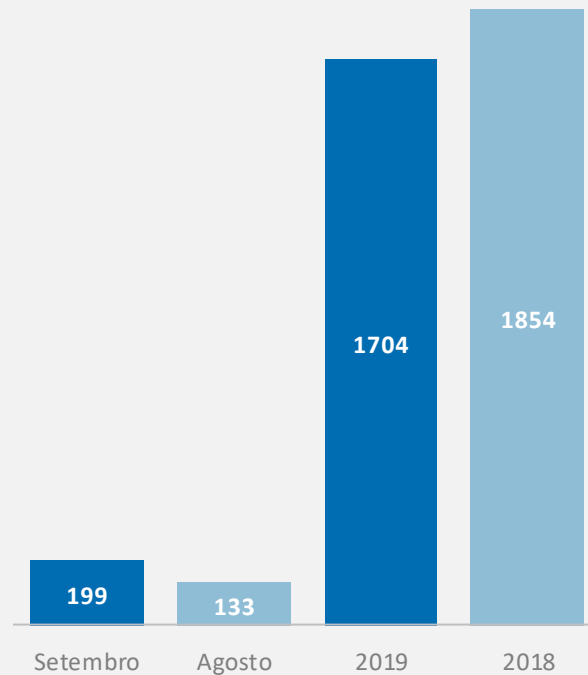
Insolvências | Comparativo Períodos Homólogos

	Setembro	Agosto	Varição (%)
Comparativo Mensal	199	133	49,62

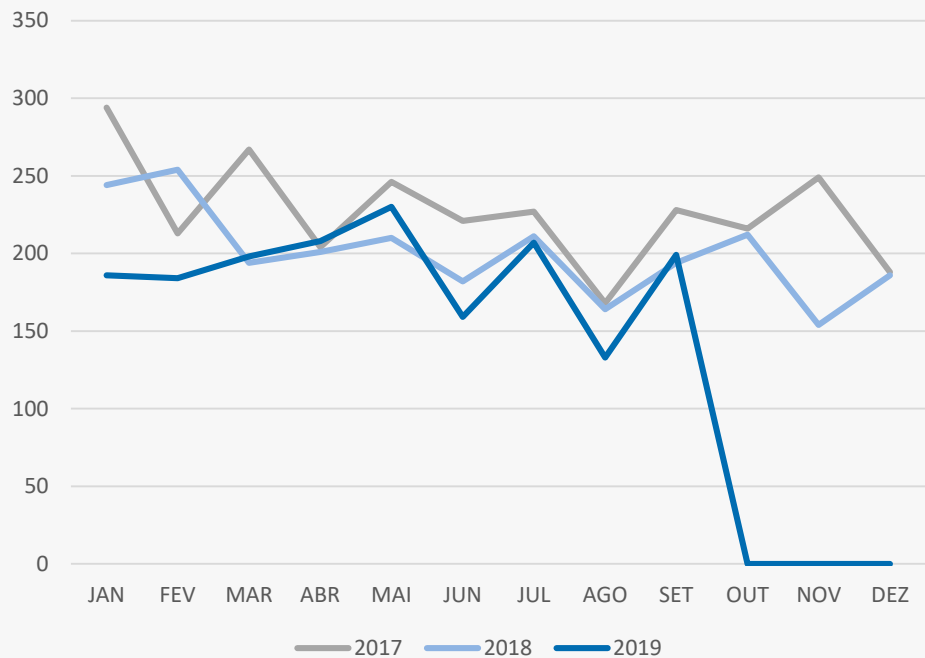
	2019	2018	Varição (%)
Comparativo Acumulado	1704	1854	-8,09

Comparativo Mensal

Comparativo Acumulado



Insolvências | Evolução Mensal



Total Anual

2017

2721

2018

2406

2019

1704

Insolvências | Comparativo Geográfico Mensal / Acumulado

	Setembro	Agosto	Variação (%)
Açores	6	2	200
Aveiro	20	7	185,71
Beja	2	2	0
Braga	31	22	40,91
Bragança	2	1	100
Castelo Branco	4	3	33,33
Coimbra	6	4	50
Evora	5	0	0
Faro	3	2	50
Guarda	4	0	0
Leiria	5	11	-54,55
Lisboa	33	17	13
Madeira	10	0	0
Portalegre	2	1	100
Porto	39	39	0
Santarém	11	7	57,14
Setúbal	7	6	16,67
Viana do Castelo	4	4	0
Vila Real	1	1	0
Viseu	4	4	0

	2019	2018	Variação (%)
	25	37	-32,43
	138	158	-12,66
	8	9	-11,11
	245	206	18,93
	19	19	0
	23	40	-42,5
	47	62	-24,19
	19	24	-20,83
	44	53	-16,98
	21	25	-16
	60	67	-10,45
	297	388	-23,45
	44	46	-4,35
	12	12	0
	452	449	0,67
	66	54	22,22
	78	105	-25,71
	39	37	5,41
	17	15	13,33
	49	47	4,26

Insolvências | Comparativo Sectorial Mensal / Acumulado



INFORMAÇÃO E TELECOMUNICAÇÕES

Comparativo Mensal Set/Ago **0** **1** **-100** %

Comparativo Anual 2019 / 2018 **5** **18** **-72,2** %



FINANCEIRAS E SEGUROS

1 **1** **0** %

14 **20** **-30** %



IMOBILIARIA

4 **4** **0** %

45 **52** **-13,5** %



AGRICULTURA, PECUÁRIA, CAÇA E PESCAS

4 **3** **33,33** %

36 **33** **9,09** %



EDUCAÇÃO

Comparativo Mensal Set/Ago **9** **0** **0** %

Comparativo Anual 2019 / 2018 **27** **23** **17,39** %



ELECTRICIDADE GÁS E ÁGUA

0 **0** **0** %

1 **0** **0** %



SAÚDE E APOIO SOCIAL

2 **3** **-33,3** %

22 **38** **-42,1** %



SERVIÇOS

22 **18** **22,22** %

228 **257** **-11,3** %

Insolvências | Comparativo Sectorial Mensal / Acumulado



ADMINISTRAÇÃO PÚBLICA

Comparativo Mensal Set/Ago **0** **0** **0** %

Comparativo Anual 2019 / 2018 **0** **0** **0** %



CONSTRUÇÃO

14 **11** **27,27** %

173 **253** **-31,6** %



COMÉRCIO POR GROSSO

31 **13** **138,5** %

212 **218** **-2,75** %



INDÚSTRIAS EXTRATIVAS

0 **0** **0** %

3 **4** **-25** %



TRANSPORTES E LOGÍSTICA

Comparativo Mensal Set/Ago **6** **4** **50** %

Comparativo Anual 2019 / 2018 **78** **71** **9,86** %



COMÉRCIO A RETALHO

24 **22** **9,09** %

236 **295** **-20** %



INDÚSTRIAS TRANSFORMADORAS

62 **38** **63,16** %

459 **383** **19,84** %

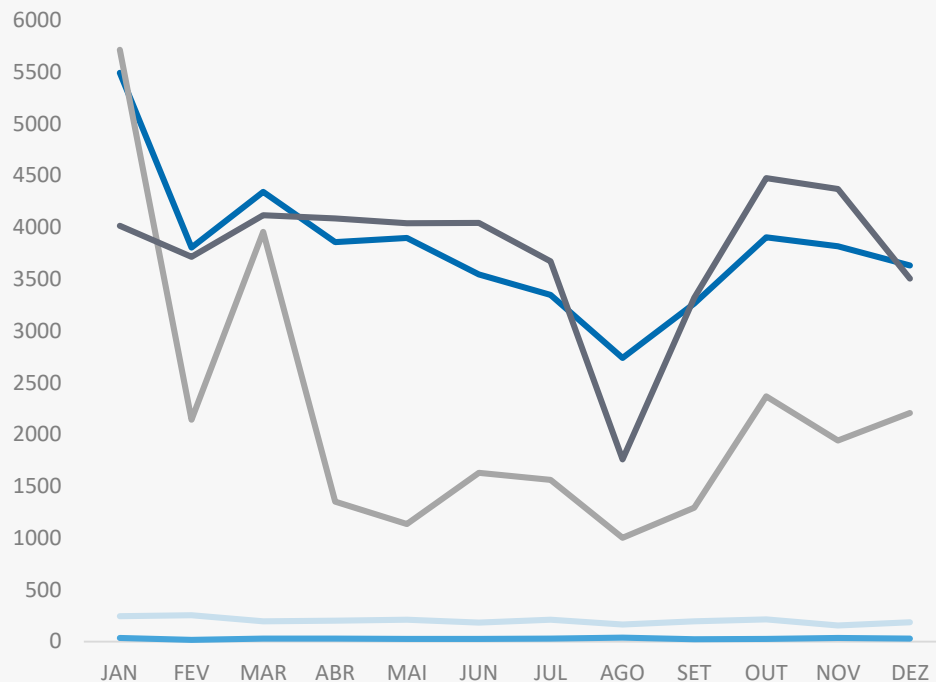


RESTAURAÇÃO E TURISMO

16 **13** **23,08** %

142 **164** **-13,4** %

Análise de Tendências | Evolução Mensal



Total Anual 2018

INSOLVÊNCIAS

2407

PER

330

CONSTITUIÇÕES

45651

ENCERRAMENTOS

26306

AÇÕES JUDICIAIS

45126



FICHA TÉCNICA OBSERVATÓRIO INFOTRUST

O Observatório Infotrust analisa informação relativa a sociedades empresariais e outras entidades ativas, com sede em Portugal, com as naturezas Jridicas de Sociedades Anónimas, Sociedades por Quotas, Sociedades Unipessoais, Entidades Públicas, Associações, Cooperativas e outras Sociedades. Não fazem parte desta análise os empresários em nome individual.

Todas as entidades foram atualizadas com o CAE (Classificação Actividade Económica) Rev3., tendo sido também classificadas através da localização da sua sede, representando os 22 Distritos de Portugal. Os Setores de Actividade são um agrupamento criado pela Infotrust, com base na Tabela de CAE .

Apoio ao Cliente: 707 224 900

www.infotrust.pt

(+351) 21 424 90 00

geral@infotrust.pt



infotrust

SUBSCREVER OBSERVATÓRIO

www.infotrust.pt

© Copyright Infotrust | Todos os Direitos Reservados. Proibida a reprodução total ou parcial.