
OBSERVATÓRIO **INFOTRUST**

ENCERRAMENTOS



www.infotrust.pt

© Copyright -Todos os Direitos Reservados. Propriedade Infotrust, proibida a reprodução total ou parcial.



OBSERVATÓRIO | ENCERRAMENTOS

01. Análise de Tendências
02. Observatório Distrital
03. Observatório Sectorial

OBSERVATÓRIO INFOTRUST ENCERRAMENTOS

O Observatório Infotrust disponibiliza a evolução diária do número de Encerramentos registadas em território nacional, com segmentação Geográfica e por Sector de Atividade e as respetivas comparações com o exato período homólogo.

São consideradas as entidades com processos judiciais no período indicado, com publicação no portal Citius do Ministério da Justiça.

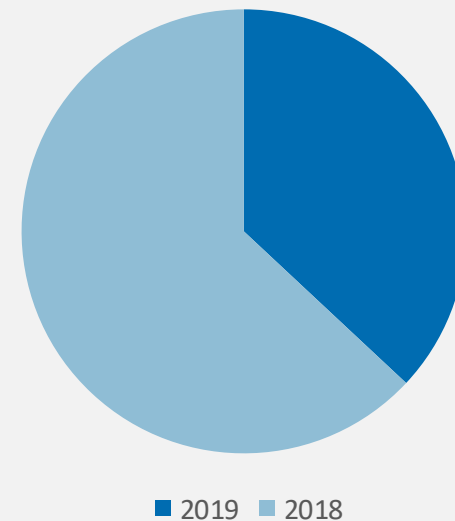
Os dados são atualizados diariamente e permitem-lhe de forma prática e eficaz, aceder a toda a informação estatística sobre a dinâmica diária dos Encerramentos registadas em Portugal.

Encerramentos | Comparativo Períodos Homólogos

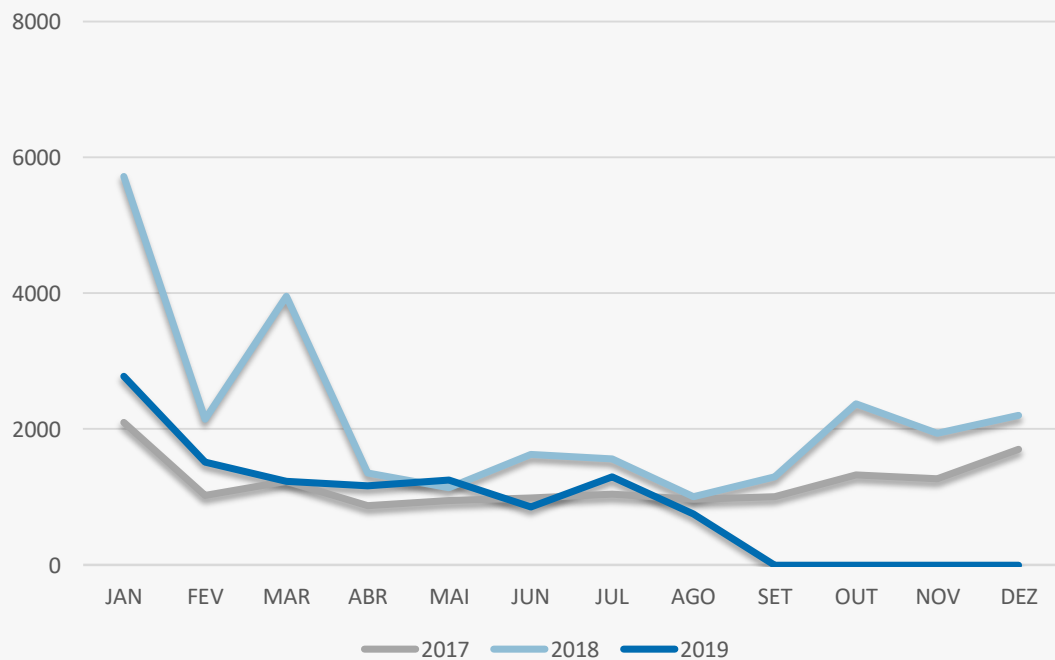
	Agosto	Julho	Varição (%)
Comparativo Mensal	750	1298	-42,22

	2019	2018	Varição (%)
Comparativo Acumulado	10850	18497	-41,34

Comparativo
Anual



Encerramentos | Evolução Mensal



Total Anual

2017

14467

2018

26305

2019

10850

Encerramentos | Comparativo Geográfico Mensal / Acumulado

	Agosto	Julho	Variação (%)	2019	2018	Variação (%)
Açores	8	4	100	88	103	-14,56
Aveiro	34	78	-56,41	579	909	-36,3
Beja	4	4	0	110	185	-40,54
Braga	54	89	-39,33	818	1239	-33,98
Bragança	8	14	-42,86	97	131	-25,95
Castelo Branco	5	12	-58,33	108	228	-52,63
Coimbra	26	31	-16,13	300	601	-50,08
Evora	9	16	-43,75	138	269	-48,7
Faro	47	63	-25,4	501	851	-41,13
Guarda	3	14	-78,57	86	164	-47,56
Leiria	29	38	-23,68	457	908	-49,67
Lisboa	236	459	-48,58	3739	6469	-42,2
Madeira	21	45	-53,33	309	406	-23,89
Portalegre	6	11	-45,45	85	156	-45,51
Porto	125	225	-44,44	1859	2752	-32,45
Santarém	33	37	-10,81	311	622	-50
Setúbal	48	88	-45,45	677	1313	-48,44
Viana do Castelo	18	17	5,88	193	477	-59,54
Vila Real	14	19	-26,32	137	241	-43,15
Viseu	22	34	-35,29	253	464	-45,47

Encerramentos | Comparativo Sectorial Mensal / Acumulado



INFORMAÇÃO E TELECOMUNICAÇÕES

Comparativo Mensal Ago/Jul 9 15 -40 %

Comparativo Anual 2019/2018 140 221 -37 %



FINANCEIRAS E SEGUROS

7 21 -67 %

206 192 7,29 %



IMOBILIARIA

43 82 -48 %

565 900 -37 %



AGRICULTURA, PECUÁRIA, CAÇA E PESCAS

14 26 -46 %

293 402 -27 %



EDUCAÇÃO

Comparativo Mensal Ago/Jul 25 25 0 %

Comparativo Anual 2019/2018 176 271 -35 %



ELECTRICIDADE GÁS E ÁGUA

0 1 -100 %

11 27 -59 %



SAÚDE E APOIO SOCIAL

39 52 -25 %

408 560 -27 %



SERVIÇOS

171 319 -46 %

2459 3577 -31 %

Encerramentos | Comparativo Sectorial Mensal / Acumulado



ADMINISTRAÇÃO PÚBLICA

Comparativo Mensal Ago/Jul 0 0 0 %

Comparativo Anual 2019/ 2018 2 1 100 %



CONSTRUÇÃO

67 120 -44 %

1090 2385 -54 %



COMÉRCIO POR GROSSO

58 112 -48 %

1014 2027 -50 %



INDUSTRIAS EXTRATIVAS

2 1 100 %

15 53 -72 %



TRANSPORTES E LOGÍSTICA

Comparativo Mensal Ago/Jul 38 56 -32 %

Comparativo Anual 2019/ 2018 426 882 -52 %



COMÉRCIO A RETALHO

119 204 -42 %

1871 3217 -42 %



INDUSTRIAS TRANSFORMADORAS

74 98 -24 %

910 1757 -48 %

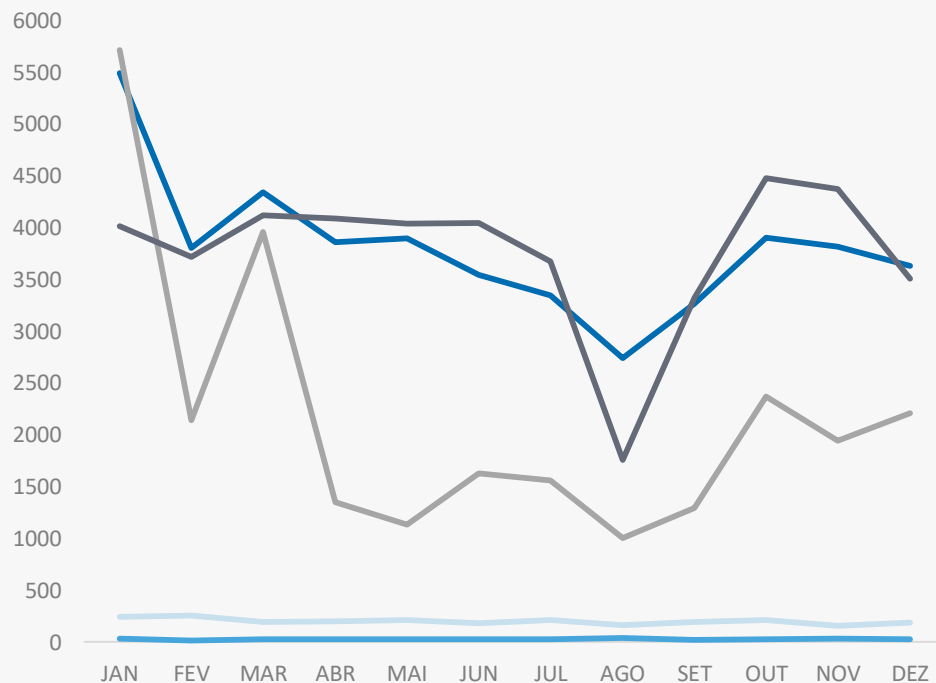


RESTAURAÇÃO E TURISMO

84 166 -49 %

1264 2022 -37 %

Análise de Tendências | Evolução Mensal



Total Anual 2018

INSOLVÊNCIAS

2407

PER

330

CONSTITUIÇÕES

45651

ENCERRAMENTOS

26306

AÇÕES JUDICIAIS

45126



FICHA TÉCNICA OBSERVATÓRIO INFOTRUST

O Observatório Infotrust analisa informação relativa a sociedades empresariais e outras entidades ativas, com sede em Portugal, com as naturezas Jridicas de Sociedades Anónimas, Sociedades por Quotas, Sociedades Unipessoais, Entidades Públicas, Associações, Cooperativas e outras Sociedades. Não fazem parte desta análise os empresários em nome individual.

Todas as entidades foram atualizadas com o CAE (Classificação Actividade Económica) Rev3., tendo sido também classificadas através da localização da sua sede, representando os 22 Distritos de Portugal.

Os Setores de Actividade são um agrupamento criado pela Infotrust, com base na Tabela de CAE .

(+351) 21 424 90 00

geral@infotrust.pt



infotrust

SUBSCREVER OBSERVATÓRIO

www.infotrust.pt

© Copyright Infotrust | Todos os Direitos Reservados. Proibida a reprodução total ou parcial.