
OBSERVATÓRIO **INFOTRUST**

INSOLVÊNCIAS



www.infotrust.pt

© Copyright -Todos os Direitos Reservados. Propriedade Infotrust, proibida a reprodução total ou parcial.



OBSERVATÓRIO | INSOLVÊNCIAS

01. Análise de Tendências
02. Observatório Distrital
03. Observatório Sectorial

OBSERVATÓRIO INFOTRUST INSOLVÊNCIAS

O Observatório Infotrust disponibiliza a evolução diária do número de Insolvências registadas em território nacional, com segmentação Geográfica e por Sector de Atividade e as respetivas comparações com o exato período homólogo.

São consideradas as entidades com processos judiciais no período indicado, com publicação no portal Citius do Ministério da Justiça.

Os dados são atualizados diariamente e permitem-lhe de forma prática e eficaz, aceder a toda a informação estatística sobre a dinâmica diária de Insolvências registadas em Portugal.

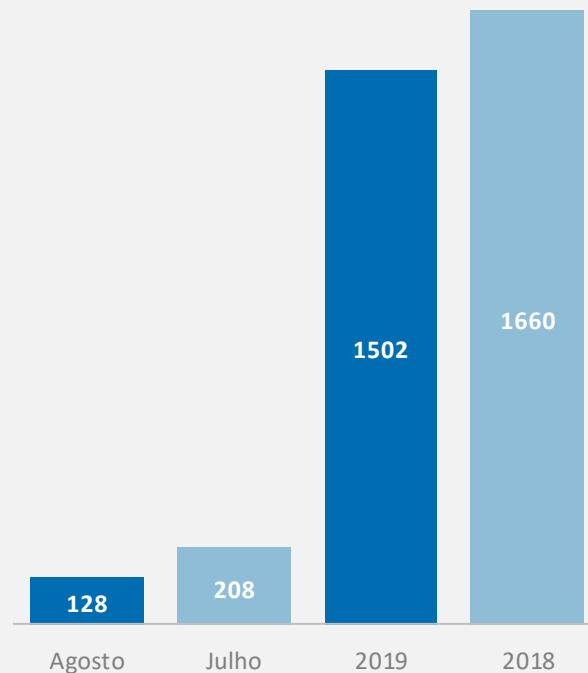
Insolvências | Comparativo Períodos Homólogos

	Agosto	Julho	Varição (%)
Comparativo Mensal	128	208	-38,46

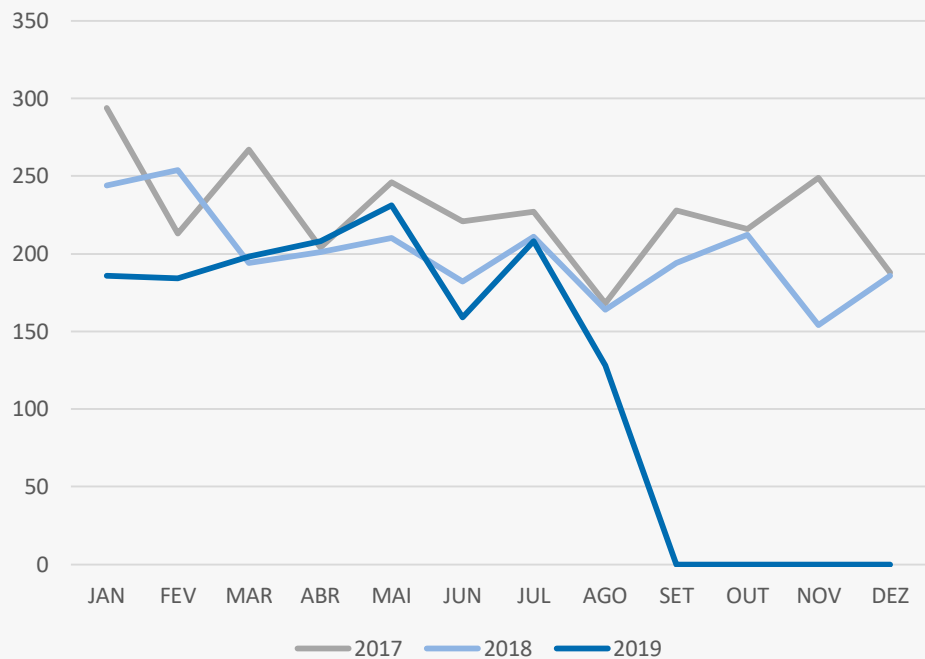
	2019	2018	Varição (%)
Comparativo Acumulado	1502	1660	-9,52

Comparativo Mensal

Comparativo Acumulado



Insolvências | Evolução Mensal



Total Anual

2017

2721

2018

2406

2019

1502

Insolvências | Comparativo Geográfico Mensal / Acumulado

	Agosto	Julho	Varição (%)
Açores	2	3	-33,33
Aveiro	6	11	-45,45
Beja	2	0	0
Braga	20	25	-20
Bragança	1	2	-50
Castelo Branco	3	6	-50
Coimbra	5	11	-54,55
Evora	0	1	-100
Faro	2	7	-71,43
Guarda	0	1	-100
Leiria	11	4	175
Lisboa	15	37	13
Madeira	0	3	-100
Portalegre	1	1	0
Porto	38	62	-38,71
Santarém	7	4	75
Setúbal	6	14	-57,14
Viana do Castelo	4	6	-33,33
Vila Real	1	2	-50
Viseu	4	8	-50

	2019	2018	Varição (%)
	20	33	-39,39
	118	146	-19,18
	6	8	-25
	213	182	17,03
	17	17	0
	19	39	-51,28
	42	50	-16
	14	22	-36,36
	41	46	-10,87
	17	24	-29,17
	55	62	-11,29
	262	347	-24,5
	34	43	-20,93
	10	10	0
	411	393	4,58
	55	48	14,58
	71	95	-25,26
	35	34	2,94
	16	14	14,29
	45	46	-2,17

Insolvências | Comparativo Sectorial Mensal / Acumulado



INFORMAÇÃO E TELECOMUNICAÇÕES

Comparativo Mensal Ago/Jul **1** **0** **0** %

Comparativo Anual 2019 / 2018 **5** **17** **-70,6** %



FINANCEIRAS E SEGUROS

Comparativo Mensal Ago/Jul **1** **2** **-50** %

Comparativo Anual 2019 / 2018 **13** **18** **-27,8** %



IMOBILIARIA

Comparativo Mensal Ago/Jul **4** **7** **-42,9** %

Comparativo Anual 2019 / 2018 **41** **44** **-6,82** %



AGRICULTURA, PECUÁRIA, CAÇA E PESCAS

Comparativo Mensal Ago/Jul **3** **5** **-40** %

Comparativo Anual 2019 / 2018 **32** **27** **18,52** %



EDUCAÇÃO

Comparativo Mensal Ago/Jul **0** **3** **-100** %

Comparativo Anual 2019 / 2018 **18** **22** **-18,2** %



ELECTRICIDADE GÁS E ÁGUA

Comparativo Mensal Ago/Jul **0** **1** **-100** %

Comparativo Anual 2019 / 2018 **1** **0** **0** %



SAÚDE E APOIO SOCIAL

Comparativo Mensal Ago/Jul **3** **1** **200** %

Comparativo Anual 2019 / 2018 **20** **35** **-42,9** %



SERVIÇOS

Comparativo Mensal Ago/Jul **17** **30** **-43,3** %

Comparativo Anual 2019 / 2018 **205** **237** **-13,5** %

Insolvências | Comparativo Sectorial Mensal / Acumulado



ADMINISTRAÇÃO PÚBLICA

Comparativo Mensal Ago/Jul **0** **0** **0** %

Comparativo Anual 2019 / 2018 **0** **0** **0** %



CONSTRUÇÃO

11 **19** **-42,1** %

159 **230** **-30,9** %



COMÉRCIO POR GROSSO

13 **32** **-59,4** %

182 **192** **-5,21** %



INDÚSTRIAS EXTRATIVAS

0 **0** **0** %

3 **2** **50** %



TRANSPORTES E LOGÍSTICA

Comparativo Mensal Ago/Jul **4** **8** **-50** %

Comparativo Anual 2019 / 2018 **72** **64** **12,5** %



COMÉRCIO A RETALHO

22 **36** **-38,9** %

213 **260** **-18,1** %



INDÚSTRIAS TRANSFORMADORAS

35 **48** **-27,1** %

394 **341** **15,54** %

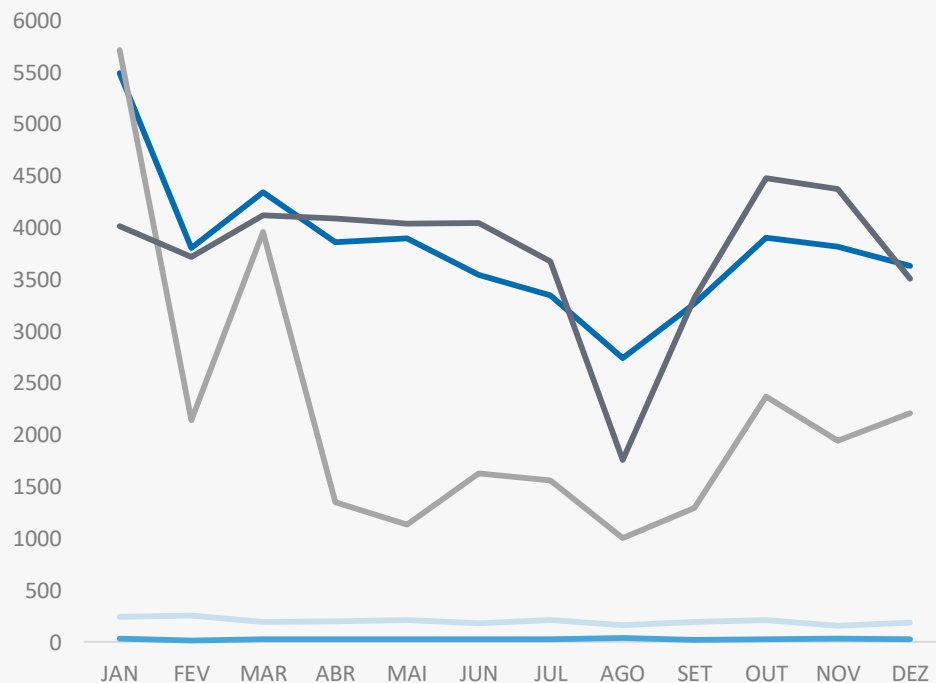


RESTAURAÇÃO E TURISMO

12 **15** **-20** %

125 **149** **-16,1** %

Análise de Tendências | Evolução Mensal



Total Anual 2018

INSOLVÊNCIAS

2407

PER

330

CONSTITUIÇÕES

45651

ENCERRAMENTOS

26306

AÇÕES JUDICIAIS

45126



FICHA TÉCNICA OBSERVATÓRIO INFOTRUST

O Observatório Infotrust analisa informação relativa a sociedades empresariais e outras entidades ativas, com sede em Portugal, com as naturezas Jridicas de Sociedades Anónimas, Sociedades por Quotas, Sociedades Unipessoais, Entidades Públicas, Associações, Cooperativas e outras Sociedades. Não fazem parte desta análise os empresários em nome individual.

Todas as entidades foram atualizadas com o CAE (Classificação Actividade Económica) Rev3., tendo sido também classificadas através da localização da sua sede, representando os 22 Distritos de Portugal.

Os Setores de Actividade são um agrupamento criado pela Infotrust, com base na Tabela de CAE .

(+351) 21 424 90 00

geral@infotrust.pt



infotrust

SUBSCREVER OBSERVATÓRIO

www.infotrust.pt

© Copyright Infotrust | Todos os Direitos Reservados. Proibida a reprodução total ou parcial.