
OBSERVATÓRIO **INFOTRUST**

PER'S



www.infotrust.pt

© Copyright -Todos os Direitos Reservados. Propriedade Infotrust, proibida a reprodução total ou parcial.



OBSERVATÓRIO | PER'S

01. Análise de Tendências
02. Observatório Distrital
03. Observatório Sectorial

OBSERVATÓRIO INFOTRUST PER'S

O Observatório Infotrust disponibiliza a evolução diária do número de PER's registadas em território nacional, com segmentação Geográfica e por Sector de Atividade e as respetivas comparações com o exato período homólogo.

São consideradas as entidades com processos judiciais no período indicado, com publicação no portal Citius do Ministério da Justiça.

Os dados são atualizados diariamente e permitem-lhe de forma prática e eficaz, aceder a toda a informação estatística sobre a dinâmica diária de PER's registadas em Portugal.

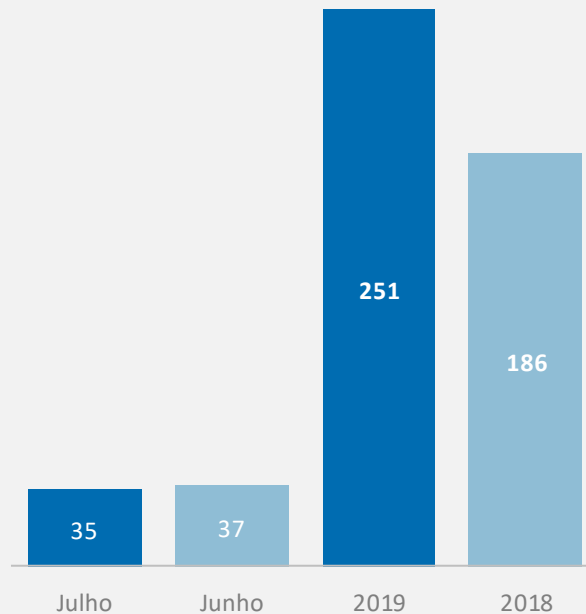
PER's | Comparativo Períodos Homólogos

	Julho	Junho	Varição (%)
Comparativo Mensal	35	37	-5,41

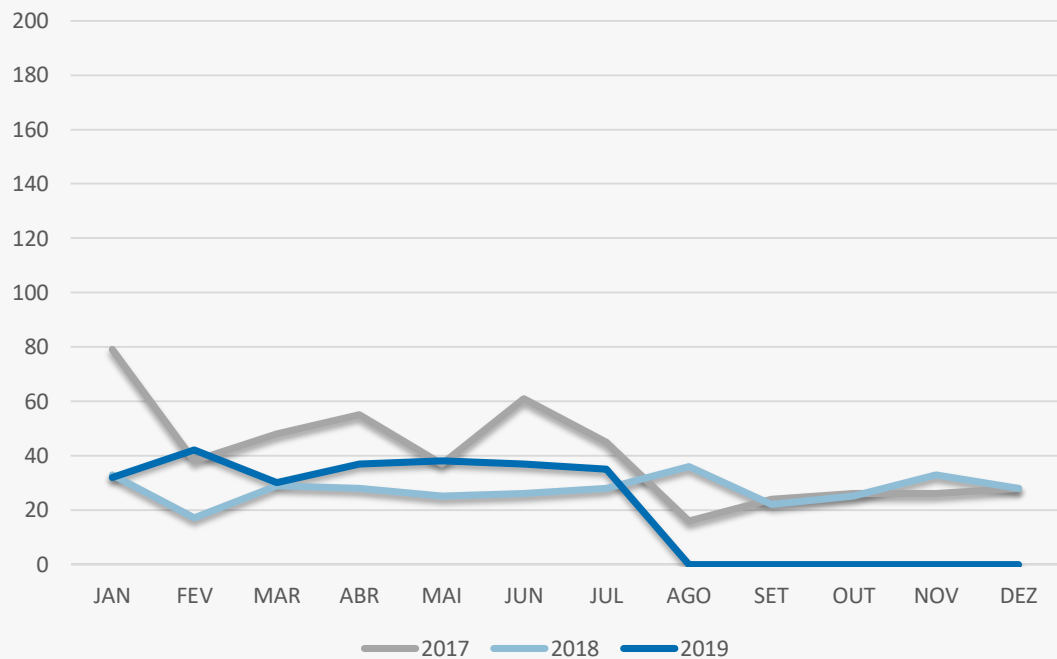
	2019	2018	Varição (%)
Comparativo Acumulado	251	186	34,95

Comparativo Mensal

Comparativo Acumulado



PER's | Evolução Mensal



Total Anual

2017

483

2018

330

2019

251

PER's | Comparativo Geográfico Mensal / Acumulado

	Julho	Junho	Varição (%)
Açores	0	1	-100
Aveiro	3	2	50
Beja	1	0	0
Braga	8	6	33,33
Bragança	0	0	0
Castelo Branco	0	0	0
Coimbra	2	3	-33,33
Evora	0	2	-100
Faro	3	1	200
Guarda	1	0	0
Leiria	0	4	-100
Lisboa	6	3	100
Madeira	1	0	0
Portalegre	0	0	0
Porto	8	9	-11,11
Santarém	1	4	-75
Setúbal	0	0	0
Viana do Castelo	1	0	0
Vila Real	0	0	0
Viseu	0	2	-100

2019	2018	Varição (%)
1	5	-80
21	17	23,53
1	1	0
47	23	104,35
4	3	33,33
2	2	0
10	8	25
3	3	0
6	4	50
3	2	50
15	8	87,5
40	33	21,21
2	2	0
3	2	50
63	47	34,04
14	12	16,67
5	6	-16,67
6	3	100
1	1	0
4	4	0

PER's | Comparativo Sectorial Mensal / Acumulado



INFORMAÇÃO E TELECOMUNICAÇÕES



FINANCEIRAS E SEGUROS



IMOBILIARIA



AGRICULTURA, PECUÁRIA, ÇAÇA E PESCAS

Comparativo Mensal	Jul/Jun	0	0	0	%	0	0	0	%	2	0	0	%	1	2	-50	%
Comparativo Anual	2019/2018	1	0	0	%	1	0	0	%	1	0	0	%	0	2	0	%



EDUCAÇÃO



ELECTRICIDADE GÁS E ÁGUA



SAÚDE E APOIO SOCIAL



SERVIÇOS

Comparativo Mensal	Jul/Jun	0	1	-100	%	0	0	0	%	0	0	0	%	5	1	400	%
Comparativo Anual	2019/2018	1	0	0	%	0	1	0	%	1	0	0	%	8	5	60	%

PER's | Comparativo Sectorial Mensal / Acumulado



ADMINISTRAÇÃO PÚBLICA

Comparativo Mensal Jul/Jun 0 0 0 %

Comparativo Anual 2019/2018 0 0 0 %



CONSTRUÇÃO

3 8 -62,5 %

4 1 300 %



COMÉRCIO POR GROSSO

4 5 -20 %

3 3 0 %



INDÚSTRIAS EXTRATIVAS

0 0 0 %

0 0 0 %



TRANSPORTES E LOGÍSTICA

Comparativo Mensal Jul/Jun 4 3 33,3 %

Comparativo Anual 2019/2018 1 1 0 %



COMÉRCIO A RETALHO

5 1 400 %

1 3 -67 %



INDÚSTRIAS TRANSFORMADORAS

6 14 -57,1 %

5 9 -44 %

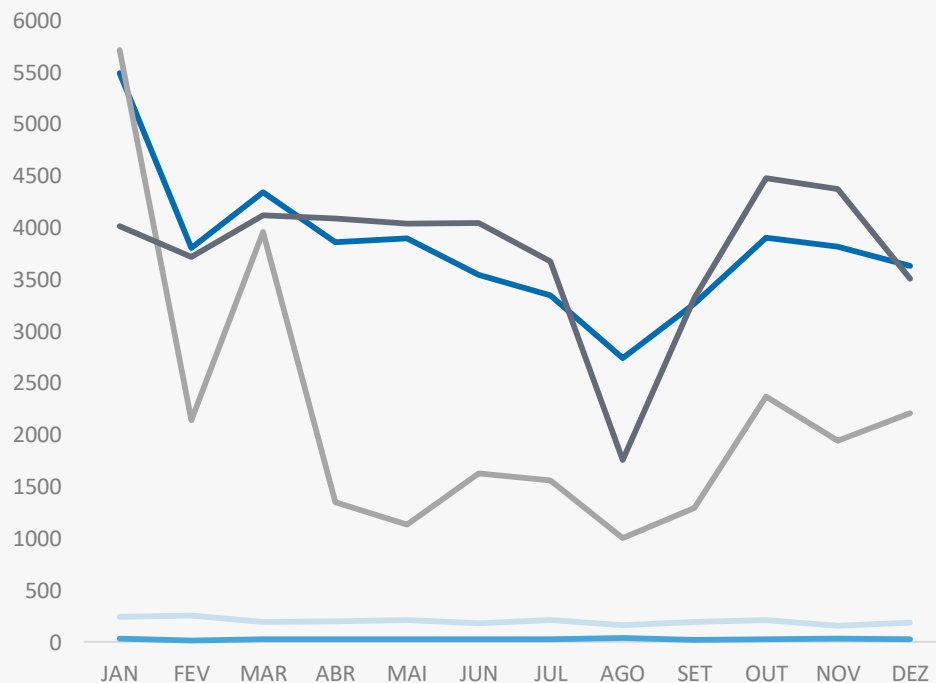


RESTAURAÇÃO E TURISMO

5 2 150 %

1 1 0 %

Análise de Tendências | Evolução Mensal



Total Anual 2018

INSOLVÊNCIAS

2407

PER

330

CONSTITUIÇÕES

45651

ENCERRAMENTOS

26306

AÇÕES JUDICIAIS

45126



FICHA TÉCNICA OBSERVATÓRIO INFOTRUST

O Observatório Infotrust analisa informação relativa a sociedades empresariais e outras entidades ativas, com sede em Portugal, com as naturezas Jridicas de Sociedades Anónimas, Sociedades por Quotas, Sociedades Unipessoais, Entidades Públicas, Associações, Cooperativas e outras Sociedades. Não fazem parte desta análise os empresários em nome individual.

Todas as entidades foram atualizadas com o CAE (Classificação Actividade Económica) Rev3., tendo sido também classificadas através da localização da sua sede, representando os 22 Distritos de Portugal.

Os Setores de Actividade são um agrupamento criado pela Infotrust, com base na Tabela de CAE .

(+351) 21 424 90 00

geral@infotrust.pt



infotrust

SUBSCREVER OBSERVATÓRIO

www.infotrust.pt

© Copyright Infotrust | Todos os Direitos Reservados. Proibida a reprodução total ou parcial.