

---

# OBSERVATÓRIO **INFOTRUST**

## ENCERRAMENTOS



[www.infotrust.pt](http://www.infotrust.pt)

© Copyright -Todos os Direitos Reservados. Propriedade Infotrust, proibida a reprodução total ou parcial.



## OBSERVATÓRIO | ENCERRAMENTOS

01. Análise de Tendências
02. Observatório Distrital
03. Observatório Sectorial

## OBSERVATÓRIO INFOTRUST ENCERRAMENTOS

O Observatório Infotrust disponibiliza a evolução diária do número de Encerramentos registadas em território nacional, com segmentação Geográfica e por Sector de Atividade e as respetivas comparações com o exato período homólogo.

São consideradas as entidades com processos judiciais no período indicado, com publicação no portal Citius do Ministério da Justiça.

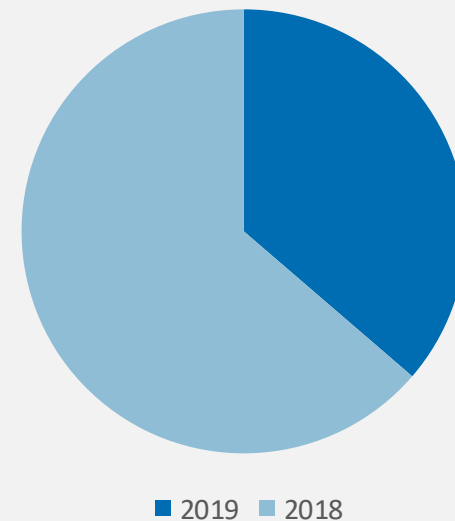
Os dados são atualizados diariamente e permitem-lhe de forma prática e eficaz, aceder a toda a informação estatística sobre a dinâmica diária dos Encerramentos registadas em Portugal.

## Encerramentos | Comparativo Períodos Homólogos

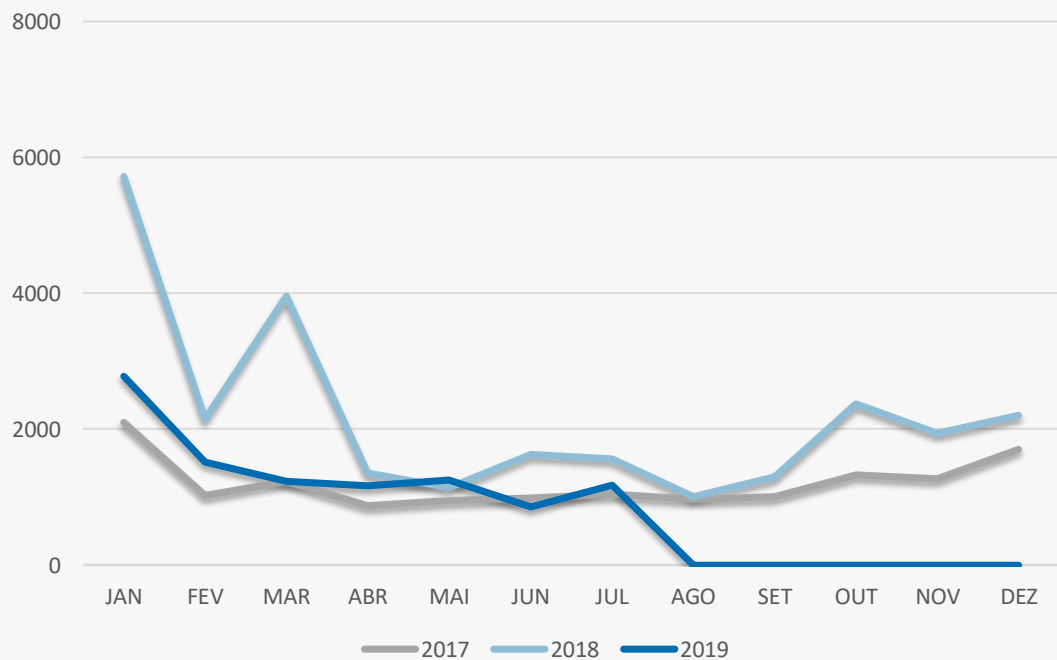
	Julho	Junho	Varição (%)
Comparativo Mensal	<b>1176</b>	<b>859</b>	<b>36,9</b>

	2019	2018	Varição (%)
Comparativo Acumulado	<b>9978</b>	<b>17494</b>	<b>-42,96</b>

Comparativo  
Anual



## Encerramentos | Evolução Mensal



Total Anual

2017

14467

2018

26305

2019

9978

## Encerramentos | Comparativo Geográfico Mensal / Acumulado

	Julho	Junho	Varição (%)	2019	2018	Varição (%)
Açores	3	5	-40	79	93	-15,05
Aveiro	73	55	32,73	540	854	-36,77
Beja	4	11	-63,64	106	173	-38,73
Braga	81	62	30,65	756	1162	-34,94
Bragança	13	13	0	88	122	-27,87
Castelo Branco	12	5	140	103	218	-52,75
Coimbra	29	31	-6,45	272	572	-52,45
Evora	16	6	166,67	129	255	-49,41
Faro	53	44	20,45	444	791	-43,87
Guarda	14	8	75	83	153	-45,75
Leiria	37	34	8,82	427	865	-50,64
Lisboa	405	278	45,68	3449	6186	-44,25
Madeira	40	27	48,15	283	371	-23,72
Portalegre	10	5	100	78	144	-45,83
Porto	212	157	35,03	1721	2585	-33,42
Santarém	31	27	14,81	272	585	-53,5
Setúbal	78	52	50	619	1240	-50,08
Viana do Castelo	14	9	55,56	172	456	-62,28
Vila Real	18	12	50	122	220	-44,55
Viseu	33	17	94,12	230	441	-47,85

## Encerramentos | Comparativo Sectorial Mensal / Acumulado



### INFORMAÇÃO E TELECOMUNICAÇÕES

Comparativo Mensal Jul/Jun **15** **11** **36,4** %

Comparativo Anual 2019/ 2018 **131** **207** **-37** %



### FINANCEIRAS E SEGUROS

**19** **19** **0** %

**197** **182** **8,24** %



### IMOBILIARIA

**71** **52** **36,5** %

**511** **857** **-40** %



### AGRICULTURA, PECUÁRIA, CAÇA E PISCAS

**23** **25** **-8** %

**276** **368** **-25** %



### EDUCAÇÃO

Comparativo Mensal Jul/Jun **23** **11** **109** %

Comparativo Anual 2019/ 2018 **149** **248** **-40** %



### ELECTRICIDADE GÁS E ÁGUA

**1** **4** **-75** %

**11** **24** **-54** %



### SAÚDE E APOIO SOCIAL

**45** **36** **25** %

**362** **515** **-30** %



### SERVIÇOS

**291** **204** **42,7** %

**2260** **3353** **-33** %

## Encerramentos | Comparativo Sectorial Mensal / Acumulado



### ADMINISTRAÇÃO PÚBLICA

Comparativo Mensal Jul/Jun **0** **1** **-100** %

Comparativo Anual 2019/ 2018 **2** **1** **100** %



### CONSTRUÇÃO

**108** **71** **52,1** %

**1011** **2280** **-56** %



### COMÉRCIO POR GROSSO

**106** **73** **-45,2** %

**950** **1930** **-51** %



### INDUSTRIAS EXTRATIVAS

**1** **4** **-75** %

**13** **51** **-75** %



### TRANSPORTES E LOGÍSTICA

Comparativo Mensal Jul/Jun **50** **32** **56,3** %

Comparativo Anual 2019/ 2018 **382** **847** **-55** %



### COMÉRCIO A RETALHO

**183** **142** **28,9** %

**1731** **3041** **-43** %



### INDUSTRIAS TRANSFORMADORAS

**87** **68** **27,9** %

**825** **1683** **-51** %

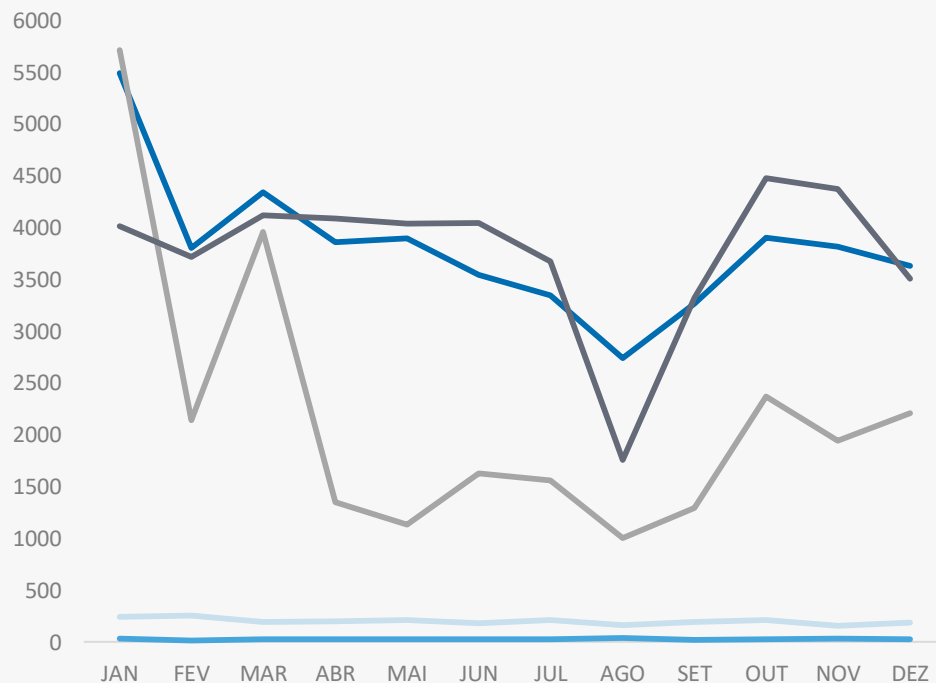


### RESTAURAÇÃO E TURISMO

**153** **106** **44,3** %

**1167** **1904** **-39** %

## Análise de Tendências | Evolução Mensal



Total Anual 2018

INSOLVÊNCIAS

2407

PER

330

CONSTITUIÇÕES

45651

ENCERRAMENTOS

26306

AÇÕES JUDICIAIS

45126





## FICHA TÉCNICA OBSERVATÓRIO INFOTRUST

O Observatório Infotrust analisa informação relativa a sociedades empresariais e outras entidades ativas, com sede em Portugal, com as naturezas Jridicas de Sociedades Anónimas, Sociedades por Quotas, Sociedades Unipessoais, Entidades Públicas, Associações, Cooperativas e outras Sociedades. Não fazem parte desta análise os empresários em nome individual.

Todas as entidades foram atualizadas com o CAE (Classificação Actividade Económica) Rev3., tendo sido também classificadas através da localização da sua sede, representando os 22 Distritos de Portugal.

Os Setores de Actividade são um agrupamento criado pela Infotrust, com base na Tabela de CAE .

(+351) 21 424 90 00

[geral@infotrust.pt](mailto:geral@infotrust.pt)



**infotrust**

SUBSCREVER OBSERVATÓRIO

[www.infotrust.pt](http://www.infotrust.pt)

© Copyright Infotrust | Todos os Direitos Reservados. Proibida a reprodução total ou parcial.