
OBSERVATÓRIO **INFOTRUST**

CONSTITUIÇÕES



www.infotrust.pt

© Copyright -Todos os Direitos Reservados. Propriedade Infotrust, proibida a reprodução total ou parcial.



OBSERVATÓRIO | CONSTITUIÇÕES

01. Análise de Tendências
02. Observatório Distrital
03. Observatório Sectorial

OBSERVATÓRIO INFOTRUST CONSTITUIÇÕES

O Observatório Infotrust disponibiliza a evolução diária do número de Constituições registadas em território nacional, com segmentação Geográfica e por Sector de Atividade e as respetivas comparações com o exato período homólogo.

São consideradas as entidades com processos judiciais no período indicado, com publicação no portal Citius do Ministério da Justiça.

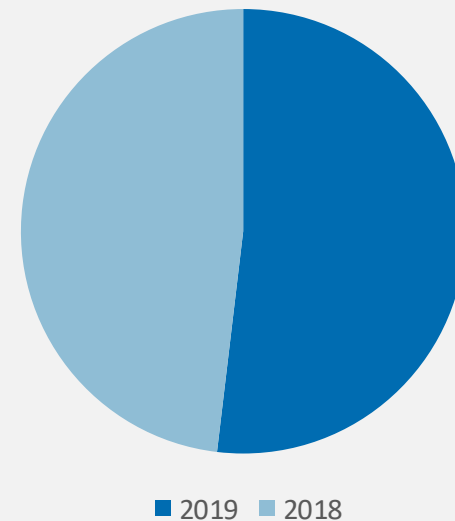
Os dados são atualizados diariamente e permitem-lhe de forma prática e eficaz, aceder a toda a informação estatística sobre a dinâmica diária das Constituições registadas em Portugal

Constituições | Comparativo Períodos Homólogos

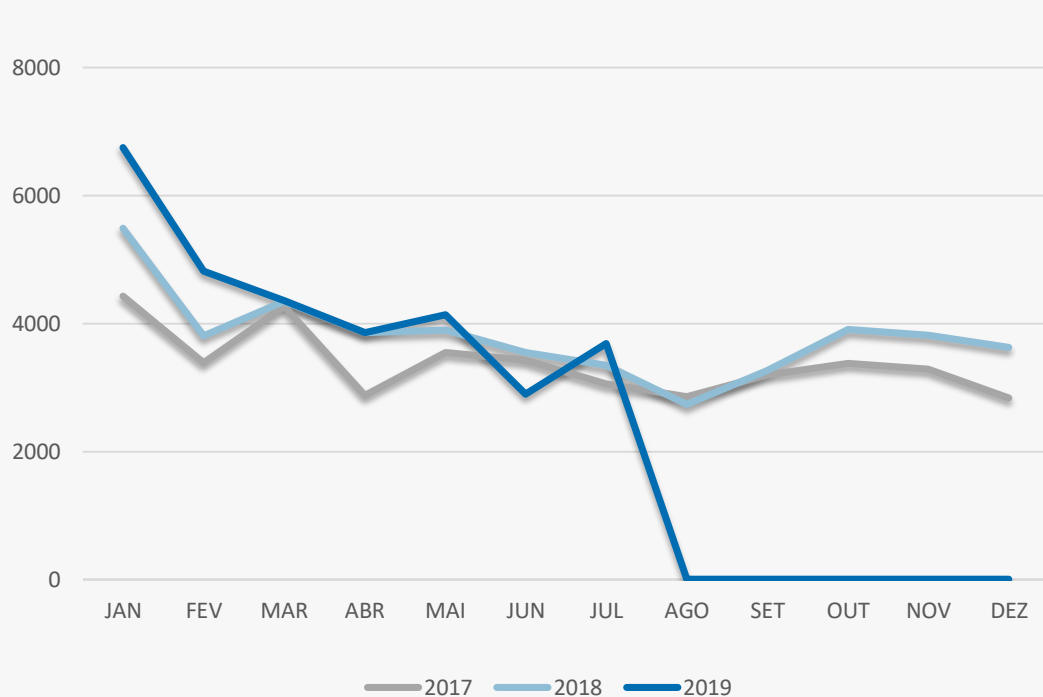
| | Julho | Junho | Variação (%) |
|--------------------|-------------|-------------|--------------|
| Comparativo Mensal | 3690 | 2892 | 27,59 |

| | 2019 | 2018 | Variação (%) |
|-----------------------|--------------|--------------|--------------|
| Comparativo Acumulado | 30498 | 28286 | 7,82 |

Comparativo
Anual



Constituições | Evolução Mensal



Total Anual

2017

40536

2018

45646

2019

30498

Constituições | Comparativo Geográfico Mensal / Acumulado

| | Julho | Junho | Varição (%) | 2019 | 2018 | Varição (%) |
|------------------|-------|-------|-------------|-------|------|-------------|
| AVEIRO | 163 | 137 | 18,98 | 1472 | 1266 | 16,27 |
| FARO | 204 | 168 | 21,43 | 1774 | 1609 | 10,25 |
| BEJA | 47 | 37 | 27,03 | 376 | 313 | 20,13 |
| LEIRIA | 140 | 69 | 102,9 | 1116 | 1034 | 7,93 |
| GUARDA | 21 | 23 | -8,7 | 216 | 212 | 1,89 |
| VIANA DO CASTELO | 64 | 68 | -5,88 | 547 | 495 | 10,51 |
| CASTELO BRANCO | 29 | 28 | 3,57 | 322 | 275 | 17,09 |
| SETUBAL | 271 | 206 | 31,55 | 2326 | 2067 | 12,53 |
| AÇORES | 40 | 35 | 14,29 | 342 | 302 | 13,25 |
| VILA REAL | 40 | 29 | 37,93 | 346 | 347 | -0,29 |
| UIJEU | 62 | 66 | -6,06 | 620 | 589 | 5,26 |
| MADEIRA | 71 | 82 | -13,41 | 664 | 656 | 1,22 |
| SANTAREM | 94 | 61 | 54,1 | 813 | 715 | 13,71 |
| COIMBRA | 95 | 80 | 18,75 | 869 | 750 | 15,87 |
| LISBOA | 1330 | 1027 | 29,5 | 10051 | 9686 | 3,77 |
| BRAGANCA | 30 | 16 | 87,5 | 220 | 165 | 33,33 |
| BRAGA | 252 | 195 | 29,23 | 2227 | 2040 | 9,17 |
| EVORA | 37 | 31 | 19,35 | 355 | 352 | 0,85 |
| PORTALEGRE | 21 | 12 | 75 | 163 | 160 | 1,88 |
| PORTO | 676 | 516 | 31,01 | 5564 | 5062 | 9,92 |

Constituições | Comparativo Sectorial Mensal / Acumulado



INFORMAÇÃO E TELECOMUNICAÇÕES

Comparativo Mensal Jul/Jun **41** **41** **0** %

Comparativo Anual 2019 / 2018 **306** **300** **2** %



FINANCEIRAS E SEGUROS

51 **38** **34,21** %

401 **400** **0,25** %



IMOBILIARIA

365 **290** **25,86** %

2671 **2872** **-7** %



AGRICULTURA, PECUÁRIA, ÇAÇA E PISCAS

114 **93** **22,58** %

954 **797** **19,7** %



EDUCAÇÃO

Comparativo Mensal Jul/Jun **43** **33** **30,3** %

Comparativo Anual 2019 / 2018 **360** **363** **-0,83** %



ELECTRICIDADE GÁS E ÁGUA

26 **40** **-35** %

157 **62** **153,2** %



SAÚDE E APOIO SOCIAL

148 **114** **29,82** %

1689 **1349** **25,2** %



SERVIÇOS

881 **675** **30,52** %

7533 **8175** **-7,85** %

Constituições | Comparativo Sectorial Mensal / Acumulado



ADMINISTRAÇÃO PÚBLICA

Comparativo Mensal Jul/Jun 0 0 0 %

Comparativo Anual 2019 / 2018 0 5 0 %



CONSTRUÇÃO

364 309 17,8 %

3528 2682 31,54 %



COMÉRCIO POR GROSSO

229 168 36,31 %

1836 1820 0,88 %



INDUSTRIAS EXTRATIVAS

2 0 0 %

23 22 4,55 %



TRANSPORTES E LOGÍSTICA

Comparativo Mensal Jun/Mai 408 308 32,47 %

Comparativo Anual 2019 / 2018 2481 1210 105 %



COMÉRCIO A RETALHO

379 306 23,86 %

3447 3226 6,85 %



INDUSTRIAS TRANSFORMADORAS

194 134 44,78 %

1713 1611 6,33 %

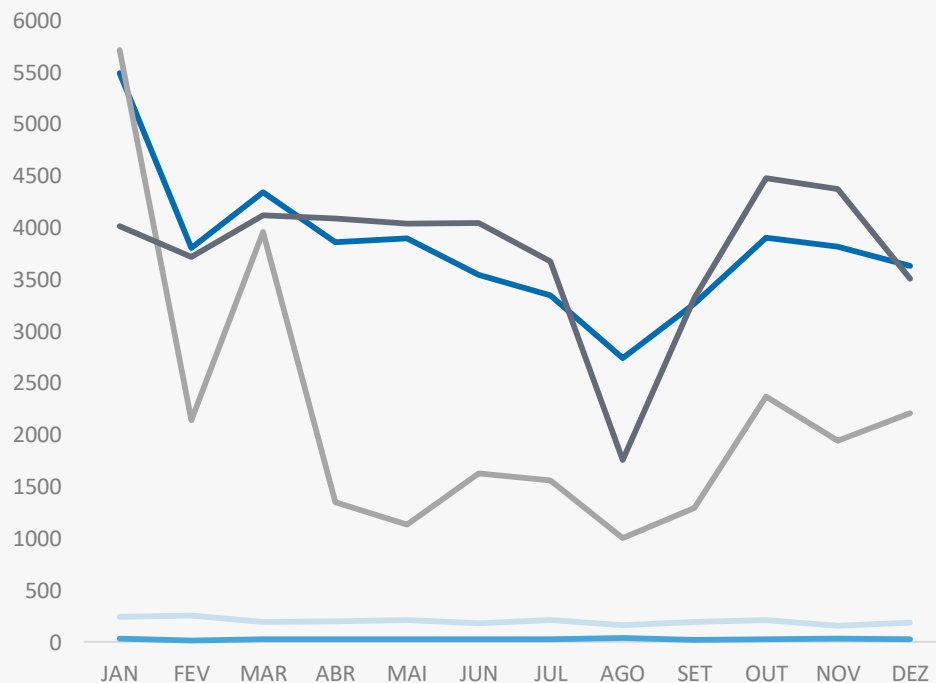


RESTAURAÇÃO E TURISMO

445 343 29,74 %

3399 3357 1,25 %

Análise de Tendências | Evolução Mensal



Total Anual 2018

INSOLVÊNCIAS

2407

PER

330

CONSTITUIÇÕES

45651

ENCERRAMENTOS

26306

AÇÕES JUDICIAIS

45126



FICHA TÉCNICA OBSERVATÓRIO INFOTRUST

O Observatório Infotrust analisa informação relativa a sociedades empresariais e outras entidades ativas, com sede em Portugal, com as naturezas Jridicas de Sociedades Anónimas, Sociedades por Quotas, Sociedades Unipessoais, Entidades Públicas, Associações, Cooperativas e outras Sociedades. Não fazem parte desta análise os empresários em nome individual.

Todas as entidades foram atualizadas com o CAE (Classificação Actividade Económica) Rev3., tendo sido também classificadas através da localização da sua sede, representando os 22 Distritos de Portugal.

Os Setores de Actividade são um agrupamento criado pela Infotrust, com base na Tabela de CAE .

(+351) 21 424 90 00

geral@infotrust.pt



infotrust

SUBSCREVER OBSERVATÓRIO

www.infotrust.pt

© Copyright Infotrust | Todos os Direitos Reservados. Proibida a reprodução total ou parcial.