
OBSERVATÓRIO **INFOTRUST**

AÇÕES JUDICIAIS



www.infotrust.pt

© Copyright - Todos os Direitos Reservados. Propriedade Infotrust, proibida a reprodução total ou parcial.



OBSERVATÓRIO | AÇÕES JUDICIAIS

01. Análise de Tendências
02. Observatório Distrital
03. Observatório Sectorial

OBSERVATÓRIO INFOTRUST AÇÕES JUDICIAIS

O Observatório Infotrust disponibiliza a evolução diária do número de Ações Judiciais registadas em território nacional, com segmentação Geográfica e por Sector de Atividade e as respetivas comparações com o exato período homólogo.

São consideradas as entidades com processos judiciais no período indicado, com publicação no portal Citius do Ministério da Justiça.

Os dados são atualizados diariamente e permitem-lhe de forma prática e eficaz, aceder a toda a informação estatística sobre a dinâmica diária das Ações Judiciais registadas em Portugal

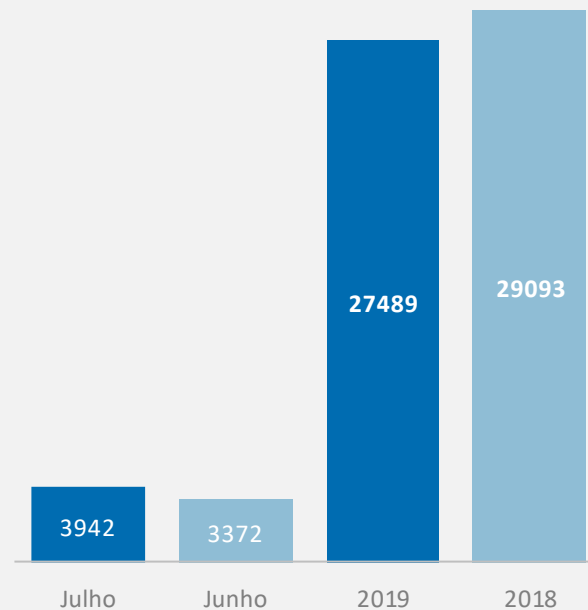
Ações Judiciais | Comparativo Períodos Homólogos

	Julho	Junho	Varição (%)
Comparativo Mensal	3942	3372	16,9

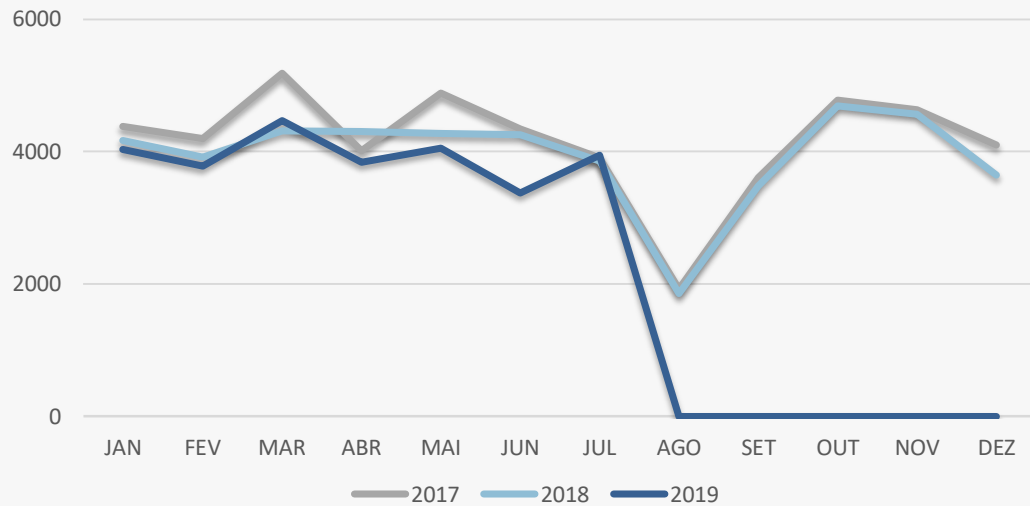
	2019	2018	Varição (%)
Comparativo Acumulado	27489	29093	-5,51

Comparativo Mensal

Comparativo Acumulado



Ações Judiciais | Evolução Mensal



Total Anual

2017

49921

2018

47341

2019

27489

Ações Judiciais | Comparativo Geográfico Mensal / Acumulado

	Julho	Junho	Varição (%)	2019	2018	Varição (%)
AÇORES	50	42	19,05	357	411	-13,14
AVEIRO	280	222	26,13	1833	1931	-5,08
BEJA	27	27	0,00	202	248	-18,55
BRAGA	369	322	14,60	2632	2688	-2,08
BRAGANCA	34	32	6,25	262	280	-6,43
CASTELO BRANCO	51	54	-5,56	371	414	-10,39
COIMBRA	102	92	10,87	876	1077	-18,66
EVORA	44	38	15,79	312	409	-23,72
FARO	141	156	-9,62	1083	1087	-0,37
GUARDA	37	30	23,33	273	265	3,02
LEIRIA	141	129	9,30	1192	1223	-2,53
LISBOA	1139	935	21,82	7503	7861	-4,55
MADEIRA	72	66	9,09	615	597	3,02
PORTALEGRE	26	27	-3,70	219	191	14,66
PORTO	794	671	18,33	5455	5816	-6,21
SANTAREM	166	140	18,57	995	1162	-14,37
SETUBAL	199	176	13,07	1486	1676	-11,34
VIANA DO CASTELO	77	51	50,98	498	509	-2,16
VILA REAL	68	56	21,43	470	411	14,36
UISEU	110	100	10,00	777	785	-1,02

Ações Judiciais | Comparativo Sectorial Mensal / Acumulado



INFORMAÇÃO E TELECOMUNICAÇÕES

Comparativo Mensal	Jul/Jun	32	24	33,3	%
--------------------	---------	-----------	-----------	-------------	---

Comparativo Anual	2019 / 2018	261	301	-13,29	%
-------------------	-------------	------------	------------	---------------	---



FINANCEIRAS E SEGUROS

119	94	26,6	%
------------	-----------	-------------	---

756	788	-4,06	%
------------	------------	--------------	---



IMOBILIARIA

200	178	12,4	%
------------	------------	-------------	---

1287	1288	-0,08	%
-------------	-------------	--------------	---



AGRICULTURA, PECUÁRIA, CAÇA E PISCAS

105	101	3,96	%
------------	------------	-------------	---

744	794	-6,3	%
------------	------------	-------------	---



EDUCAÇÃO

Comparativo Mensal	Jul/Jun	42	43	-2,33	%
--------------------	---------	-----------	-----------	--------------	---

Comparativo Anual	2019 / 2018	343	389	-11,83	%
-------------------	-------------	------------	------------	---------------	---



ELECTRICIDADE GÁS E ÁGUA

13	8	62,5	%
-----------	----------	-------------	---

71	76	-6,58	%
-----------	-----------	--------------	---



SAÚDE E APOIO SOCIAL

133	122	9,02	%
------------	------------	-------------	---

883	974	-9,34	%
------------	------------	--------------	---



SERVIÇOS

579	494	17,2	%
------------	------------	-------------	---

3989	4310	-7,45	%
-------------	-------------	--------------	---

Ações Judiciais | Comparativo Sectorial Mensal / Acumulado



ADMINISTRAÇÃO PÚBLICA

Comparativo Mensal Jul/Jun **33** **38** -13,2 %

Comparativo Anual 2019 / 2018 **270** **288** -6,25 %



CONSTRUÇÃO

485 **443** 9,48 %

3577 **3843** -6,92 %



COMÉRCIO POR GROSSO

348 **290** 20 %

2491 **2677** -6,95 %



INDÚSTRIAS EXTRATIVAS

8 **13** -38,5 %

90 **92** -2,17 %



TRANSPORTES E LOGÍSTICA

Comparativo Mensal Jul/Jun **314** **230** 36,5 %

Comparativo Anual 2019 / 2018 **1997** **2030** -1,63 %



COMÉRCIO A RETALHO

485 **450** 7,78 %

3633 **3978** -8,67 %



INDÚSTRIAS TRANSFORMADORAS

559 **499** 12 %

4114 **4120** -0,15 %

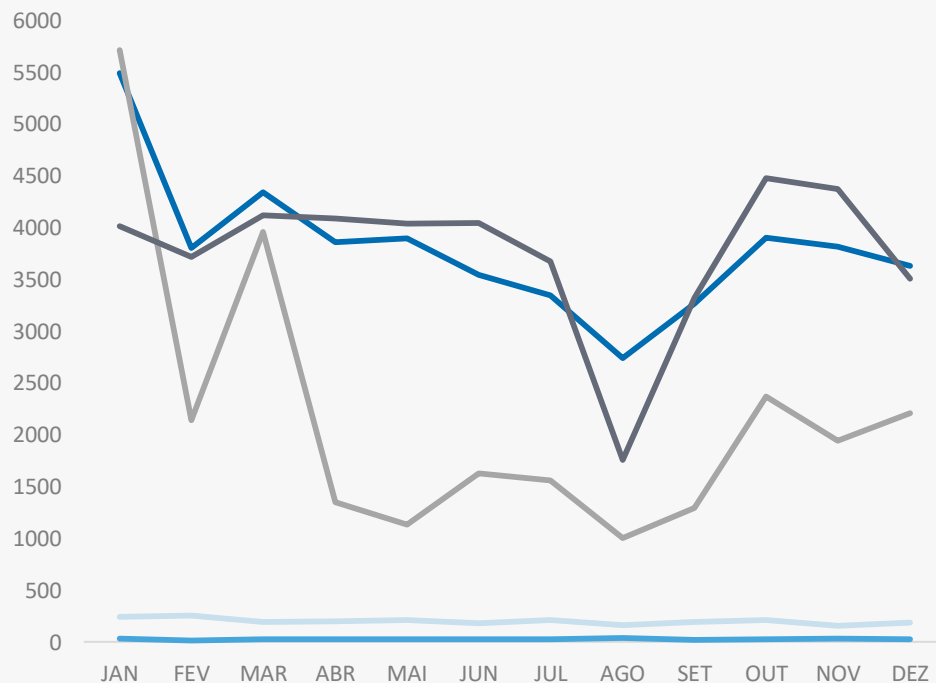


RESTAURAÇÃO E TURISMO

462 **323** 43 %

2820 **2982** -5,43 %

Análise de Tendências | Evolução Mensal



Total Anual 2018

INSOLVÊNCIAS

2407

PER

330

CONSTITUIÇÕES

45651

ENCERRAMENTOS

26306

AÇÕES JUDICIAIS

45126



FICHA TÉCNICA OBSERVATÓRIO INFOTRUST

O Observatório Infotrust analisa informação relativa a sociedades empresariais e outras entidades ativas, com sede em Portugal, com as naturezas Jridicas de Sociedades Anónimas, Sociedades por Quotas, Sociedades Unipessoais, Entidades Públicas, Associações, Cooperativas e outras Sociedades. Não fazem parte desta análise os empresários em nome individual.

Todas as entidades foram atualizadas com o CAE (Classificação Actividade Económica) Rev3., tendo sido também classificadas através da localização da sua sede, representando os 22 Distritos de Portugal.

Os Setores de Actividade são um agrupamento criado pela Infotrust, com base na Tabela de CAE .

(+351) 21 424 90 00

geral@infotrust.pt



infotrust

SUBSCREVER OBSERVATÓRIO

www.infotrust.pt

© Copyright Infotrust | Todos os Direitos Reservados. Proibida a reprodução total ou parcial.