
OBSERVATÓRIO **INFOTRUST**

ENCERRAMENTOS



www.infotrust.pt

© Copyright -Todos os Direitos Reservados. Propriedade Infotrust, proibida a reprodução total ou parcial.



OBSERVATÓRIO | ENCERRAMENTOS

01. Análise de Tendências
02. Observatório Distrital
03. Observatório Sectorial

OBSERVATÓRIO INFOTRUST ENCERRAMENTOS

O Observatório Infotrust disponibiliza a evolução diária do número de Encerramentos registadas em território nacional, com segmentação Geográfica e por Sector de Atividade e as respetivas comparações com o exato período homólogo.

São consideradas as entidades com processos judiciais no período indicado, com publicação no portal Citius do Ministério da Justiça.

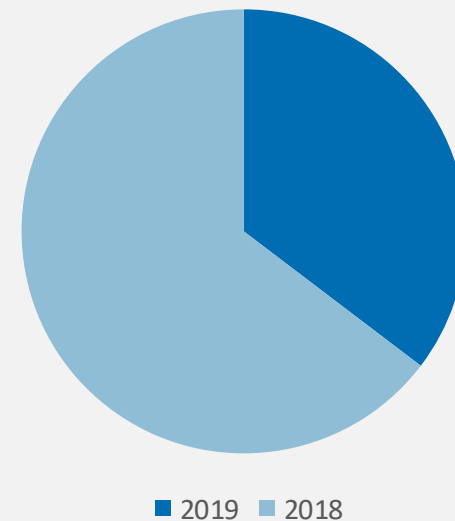
Os dados são atualizados diariamente e permitem-lhe de forma prática e eficaz, aceder a toda a informação estatística sobre a dinâmica diária dos Encerramentos registadas em Portugal.

Encerramentos | Comparativo Períodos Homólogos

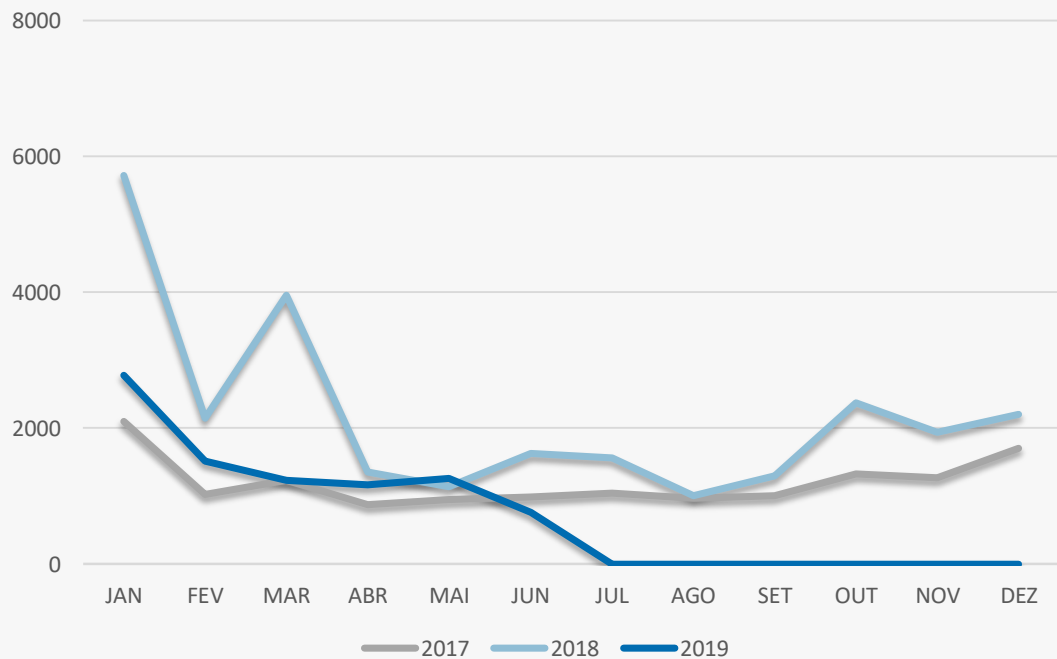
	Junho	Maior	Varição (%)
Comparativo Mensal	763	1257	-39,3

	2019	2018	Varição (%)
Comparativo Acumulado	8711	15932	-45,32

Comparativo Anual



Encerramentos | Evolução Mensal



Total Anual

2017

14468

2018

26305

2019

8711

Encerramentos | Comparativo Geográfico Mensal / Acumulado

	Junho	Maio	Varição (%)	2019	2018	Varição (%)
Açores	4	14	-71,43	76	81	-6,17
Aveiro	50	78	-35,9	462	804	-42,54
Beja	10	17	-41,18	101	145	-30,34
Braga	56	88	-36,36	669	1003	-33,3
Bragança	10	10	0	72	113	-36,28
Castelo Branco	3	12	-75	89	196	-54,59
Coimbra	28	26	7,69	240	510	-52,94
Evora	6	10	-40	113	246	-54,07
Faro	41	65	-36,92	388	737	-47,35
Guarda	7	12	-41,67	68	124	-45,16
Leiria	26	56	-53,57	382	807	-52,66
Lisboa	255	432	-40,97	3021	5748	-47,44
Madeira	23	42	-45,24	239	325	-26,46
Portalegre	3	2	50	66	134	-50,75
Porto	140	208	-32,69	1496	2237	-33,12
Santarém	24	38	-36,84	238	542	-56,09
Setúbal	46	74	-37,84	535	1132	-52,74
Viana do Castelo	6	27	-77,78	155	425	-63,53
Vila Real	10	21	-52,38	102	205	-50,24
Viseu	14	24	-41,67	194	411	-52,8

Encerramentos | Comparativo Sectorial Mensal / Acumulado



INFORMAÇÃO E TELECOMUNICAÇÕES

Comparativo Mensal Jun/Mai **8** **9** **-11** %

Comparativo Anual 2019/ 2018 **113** **191** **-41** %



FINANCEIRAS E SEGUROS

17 **17** **0** %

177 **164** **7,93** %



IMOBILIARIA

49 **69** **-29** %

437 **782** **-44** %



AGRICULTURA, PECUÁRIA, CAÇA E PESCAS

23 **49** **-53** %

251 **336** **-25** %



EDUCAÇÃO

Comparativo Mensal Jun/Mai **11** **16** **-31** %

Comparativo Anual 2019/ 2018 **126** **217** **-42** %



ELECTRICIDADE GÁS E ÁGUA

4 **1** **300** %

10 **23** **-57** %



SAÚDE E APOIO SOCIAL

30 **51** **-41** %

311 **462** **-33** %



SERVIÇOS

178 **308** **-42** %

1945 **3065** **-37** %

Encerramentos | Comparativo Sectorial Mensal / Acumulado



ADMINISTRAÇÃO PÚBLICA

Comparativo Mensal	Jun/Mai	1	0	0	%
Comparativo Anual	2019/ 2018	2	0	0	%



CONSTRUÇÃO

59	136	-57	%
892	2095	-57	%



COMÉRCIO POR GROSSO

66	112	-41	%
838	1756	-52	%



INDÚSTRIAS EXTRATIVAS

4	1	300	%
12	46	-74	%



TRANSPORTES E LOGÍSTICA

Comparativo Mensal	Jun/Mai	26	38	-32	%
Comparativo Anual	2019/ 2018	326	777	-58	%



COMÉRCIO A RETALHO

127	204	-38	%
1533	2788	-45	%



INDÚSTRIAS TRANSFORMADORAS

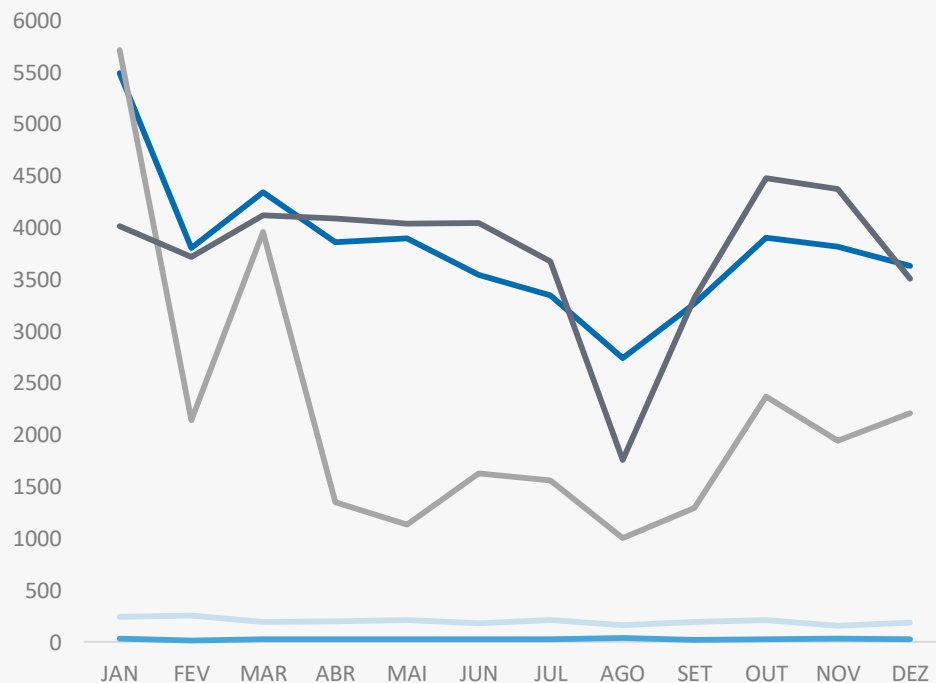
63	90	-30	%
733	1504	-51	%



RESTAURAÇÃO E TURISMO

97	156	-38	%
1005	1726	-42	%

Análise de Tendências | Evolução Mensal



Total Anual 2018

INSOLVÊNCIAS

2407

PER

330

CONSTITUIÇÕES

45651

ENCERRAMENTOS

26306

AÇÕES JUDICIAIS

45126



FICHA TÉCNICA OBSERVATÓRIO INFOTRUST

O Observatório Infotrust analisa informação relativa a sociedades empresariais e outras entidades ativas, com sede em Portugal, com as naturezas Jridicas de Sociedades Anónimas, Sociedades por Quotas, Sociedades Unipessoais, Entidades Públicas, Associações, Cooperativas e outras Sociedades. Não fazem parte desta análise os empresários em nome individual.

Todas as entidades foram atualizadas com o CAE (Classificação Actividade Económica) Rev3., tendo sido também classificadas através da localização da sua sede, representando os 22 Distritos de Portugal.

Os Setores de Actividade são um agrupamento criado pela Infotrust, com base na Tabela de CAE .

(+351) 21 424 90 00

geral@infotrust.pt



infotrust

SUBSCREVER OBSERVATÓRIO

www.infotrust.pt

© Copyright Infotrust | Todos os Direitos Reservados. Proibida a reprodução total ou parcial.