

---

# OBSERVATÓRIO **INFOTRUST**

## AÇÕES JUDICIAIS



[www.infotrust.pt](http://www.infotrust.pt)

© Copyright - Todos os Direitos Reservados. Propriedade Infotrust, proibida a reprodução total ou parcial.



## OBSERVATÓRIO | AÇÕES JUDICIAIS

01. Análise de Tendências
02. Observatório Distrital
03. Observatório Sectorial

## OBSERVATÓRIO INFOTRUST AÇÕES JUDICIAIS

O Observatório Infotrust disponibiliza a evolução diária do número de Ações Judiciais registadas em território nacional, com segmentação Geográfica e por Sector de Atividade e as respetivas comparações com o exato período homólogo.

São consideradas as entidades com processos judiciais no período indicado, com publicação no portal Citius do Ministério da Justiça.

Os dados são atualizados diariamente e permitem-lhe de forma prática e eficaz, aceder a toda a informação estatística sobre a dinâmica diária das Ações Judiciais registadas em Portugal

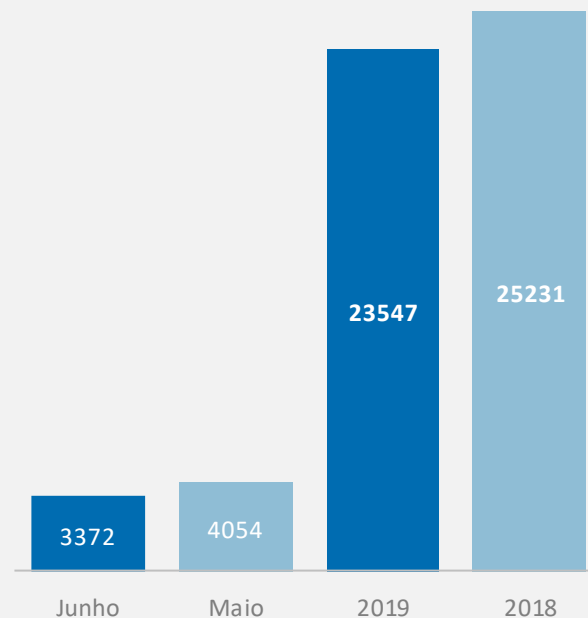
## Ações Judiciais | Comparativo Períodos Homólogos

	Junho	Maio	Varição (%)
Comparativo Mensal	<b>3372</b>	<b>4054</b>	<b>-16,82</b>

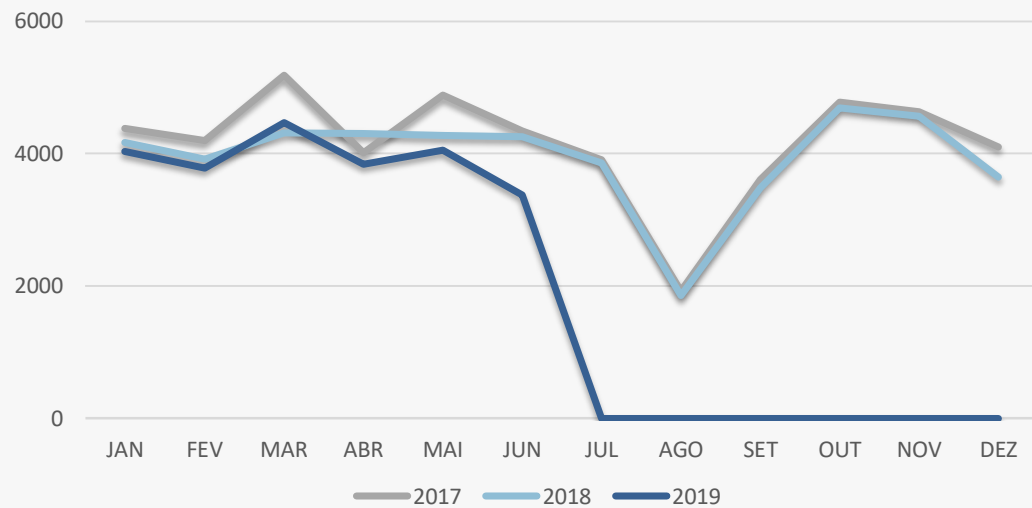
	2019	2018	Varição (%)
Comparativo Acumulado	<b>23547</b>	<b>25231</b>	<b>-6,67</b>

Comparativo Mensal

Comparativo Acumulado



## Ações Judiciais | Evolução Mensal



Total Anual

2017

49921

2018

47341

2019

23547

## Ações Judiciais | Comparativo Geográfico Mensal / Acumulado

	Junho	Maio	Varição (%)	2019	2018	Varição (%)
AÇORES	42	41	2,44	305	358	-14,8
AVEIRO	223	277	-19,49	1553	1663	-6,61
BEJA	28	26	7,69	177	219	-19,18
BRAGA	322	395	-18,48	2263	2364	-4,27
BRAGANCA	32	30	6,67	228	248	-8,06
CASTELO BRANCO	54	44	22,73	320	368	-13,04
COIMBRA	92	112	-17,86	774	929	-16,68
EVORA	38	52	-26,92	268	373	-28,15
FARO	156	147	6,12	945	930	1,61
GUARDA	30	41	-26,83	236	238	-0,84
LEIRIA	129	170	-24,12	1053	1057	-0,38
LISBOA	935	1132	-17,40	6360	6759	-5,9
MADEIRA	66	107	-38,32	543	519	4,62
PORTALEGRE	27	34	-20,59	192	166	15,66
PORTO	670	821	-18,39	4661	5043	-7,57
SANTAREM	140	138	1,45	829	1025	-19,12
SETUBAL	176	217	-18,89	1287	1456	-11,61
VIANA DO CASTELO	51	66	-22,73	421	445	-5,39
VILA REAL	56	73	-23,29	403	364	10,71
UISEU	99	125	-20,80	666	662	0,6

## Ações Judiciais | Comparativo Sectorial Mensal / Acumulado



### INFORMAÇÃO E TELECOMUNICAÇÕES

Comparativo Mensal Jun/Mai **24** **41** -41,5 %

Comparativo Anual 2019 / 2018 **229** **259** -11,58 %



### FINANCEIRAS E SEGUROS

Comparativo Mensal Jun/Mai **94** **111** -15,3 %

Comparativo Anual 2019 / 2018 **637** **672** -5,21 %



### IMOBILIARIA

Comparativo Mensal Jun/Mai **179** **205** -12,7 %

Comparativo Anual 2019 / 2018 **1087** **1098** -1 %



### AGRICULTURA, PECUÁRIA, ÇAÇA E PESCAS

Comparativo Mensal Jun/Mai **101** **118** -14,4 %

Comparativo Anual 2019 / 2018 **639** **685** -6,72 %



### EDUCAÇÃO

Comparativo Mensal Jun/Mai **43** **62** -30,7 %

Comparativo Anual 2019 / 2018 **302** **334** -9,58 %



### ELECTRICIDADE GÁS E ÁGUA

Comparativo Mensal Jun/Mai **8** **11** -27,3 %

Comparativo Anual 2019 / 2018 **58** **61** -4,92 %



### SAÚDE E APOIO SOCIAL

Comparativo Mensal Jun/Mai **122** **119** 2,52 %

Comparativo Anual 2019 / 2018 **750** **827** -9,31 %



### SERVIÇOS

Comparativo Mensal Jun/Mai **494** **560** -11,8 %

Comparativo Anual 2019 / 2018 **3409** **3702** -7,91 %

## Ações Judiciais | Comparativo Sectorial Mensal / Acumulado



### ADMINISTRAÇÃO PÚBLICA

Comparativo Mensal Jun/Mai **38** **43** -11,6 %

Comparativo Anual 2019 / 2018 **237** **250** -5,2 %



### CONSTRUÇÃO

**442** **522** -15,3 %

**3090** **3317** -6,84 %



### COMÉRCIO POR GROSSO

**290** **400** -27,5 %

**2143** **2341** -8,46 %



### INDÚSTRIAS EXTRATIVAS

**13** **14** -7,14 %

**82** **80** 2,5 %



### TRANSPORTES E LOGÍSTICA

Comparativo Mensal Jun/Mai **231** **322** -28,3 %

Comparativo Anual 2019 / 2018 **1686** **1777** -5,12 %



### COMÉRCIO A RETALHO

**450** **542** -17 %

**3148** **3493** -9,88 %



### INDÚSTRIAS TRANSFORMADORAS

**499** **591** -15,6 %

**3555** **3603** -1,33 %

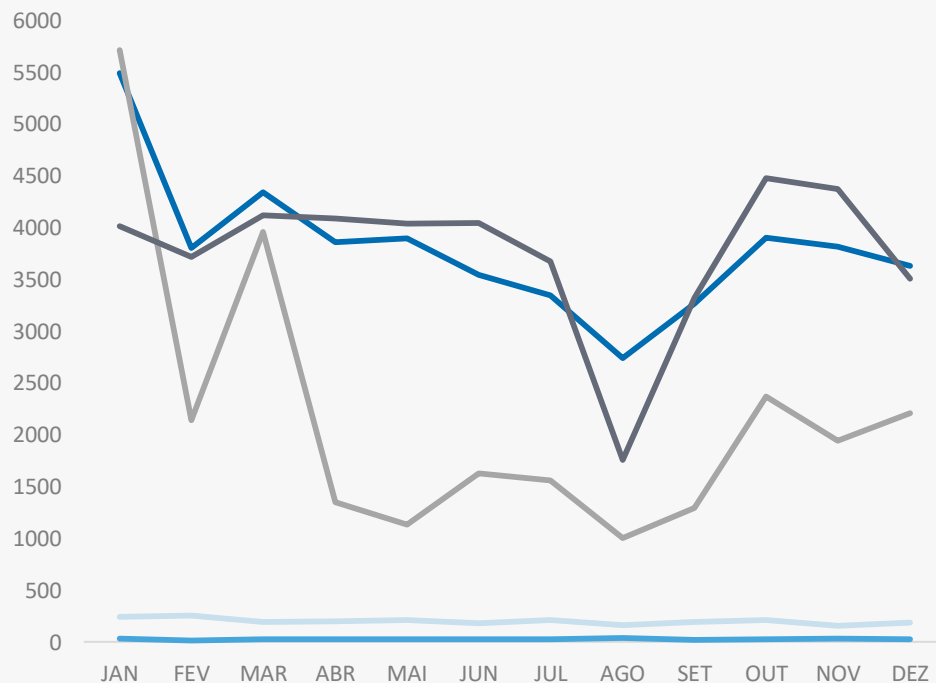


### RESTAURAÇÃO E TURISMO

**322** **374** -13,9 %

**2357** **2592** -9,07 %

## Análise de Tendências | Evolução Mensal



Total Anual 2018

INSOLVÊNCIAS

2407

PER

330

CONSTITUIÇÕES

45651

ENCERRAMENTOS

26306

AÇÕES JUDICIAIS

45126





## FICHA TÉCNICA OBSERVATÓRIO INFOTRUST

O Observatório Infotrust analisa informação relativa a sociedades empresariais e outras entidades ativas, com sede em Portugal, com as naturezas Jridicas de Sociedades Anónimas, Sociedades por Quotas, Sociedades Unipessoais, Entidades Públicas, Associações, Cooperativas e outras Sociedades. Não fazem parte desta análise os empresários em nome individual.

Todas as entidades foram atualizadas com o CAE (Classificação Actividade Económica) Rev3., tendo sido também classificadas através da localização da sua sede, representando os 22 Distritos de Portugal.

Os Setores de Actividade são um agrupamento criado pela Infotrust, com base na Tabela de CAE .

(+351) 21 424 90 00

[geral@infotrust.pt](mailto:geral@infotrust.pt)



**infotrust**

SUBSCREVER OBSERVATÓRIO

[www.infotrust.pt](http://www.infotrust.pt)

© Copyright Infotrust | Todos os Direitos Reservados. Proibida a reprodução total ou parcial.