
OBSERVATÓRIO **INFOTRUST**

INSOLVÊNCIAS



www.infotrust.pt

© Copyright -Todos os Direitos Reservados. Propriedade Infotrust, proibida a reprodução total ou parcial.



OBSERVATÓRIO | INSOLVÊNCIAS

01. Análise de Tendências
02. Observatório Distrital
03. Observatório Sectorial

OBSERVATÓRIO INFOTRUST INSOLVÊNCIAS

O Observatório Infotrust disponibiliza a evolução diária do número de Insolvências registadas em território nacional, com segmentação Geográfica e por Sector de Atividade e as respetivas comparações com o exato período homólogo.

São consideradas as entidades com processos judiciais no período indicado, com publicação no portal Citius do Ministério da Justiça.

Os dados são atualizados diariamente e permitem-lhe de forma prática e eficaz, aceder a toda a informação estatística sobre a dinâmica diária de Insolvências registadas em Portugal.

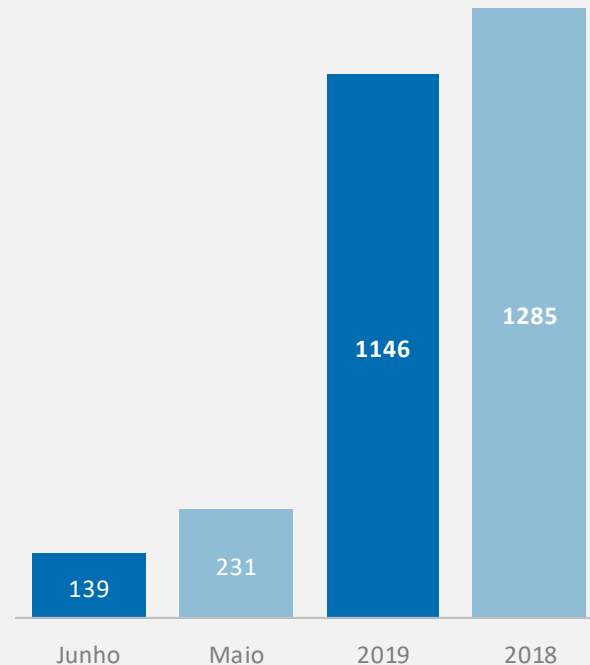
Insolvências | Comparativo Períodos Homólogos

	Junho	Maio	Variação (%)
Comparativo Mensal	139	231	-39,83

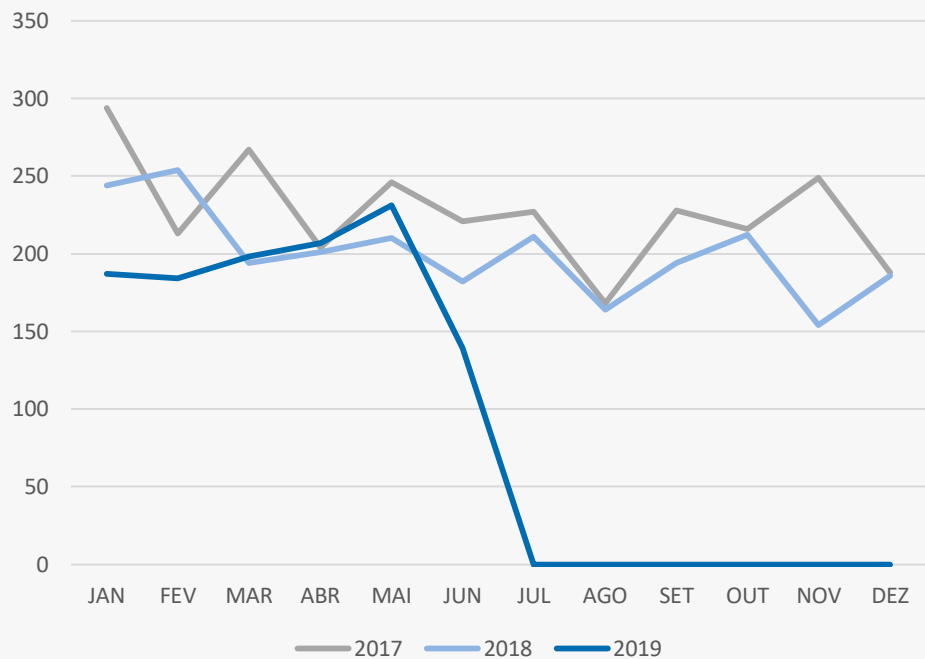
	2019	2018	Variação (%)
Comparativo Acumulado	1146	1285	-10,82

Comparativo Mensal

Comparativo Acumulado



Insolvências | Evolução Mensal



Total Anual

2017

2721

2018

2406

2019

1146

Insolvências | Comparativo Geográfico Mensal / Acumulado

	Junho	Maio	Varição (%)
Açores	1	3	-66,67
Aveiro	7	20	-65
Beja	0	0	0
Braga	22	36	-38,89
Bragança	1	2	-50
Castelo Branco	1	3	-66,67
Coimbra	4	4	0
Evora	0	9	-100
Faro	4	3	33,33
Guarda	3	1	200
Leiria	8	5	60
Lisboa	22	49	13
Madeira	3	8	-62,5
Portalegre	0	2	-100
Porto	42	52	-19,23
Santarém	4	5	-20
Setúbal	7	13	-46,15
Viana do Castelo	4	5	-20
Vila Real	2	4	-50
Viseu	4	7	-42,86

	2019	2018	Varição (%)
	15	29	-48,28
	101	113	-10,62
	4	8	-50
	166	125	32,8
	14	14	0
	10	28	-64,29
	25	45	-44,44
	13	17	-23,53
	32	41	-21,95
	14	18	-22,22
	40	49	-18,37
	205	275	-25,45
	31	36	-13,89
	8	8	0
	304	304	0
	43	36	19,44
	50	73	-31,51
	25	24	4,17
	13	10	30
	32	31	3,23

Insolvências | Comparativo Sectorial Mensal / Acumulado



INFORMAÇÃO E TELECOMUNICAÇÕES

Comparativo Mensal Jun/Mai **1** **1** **0** %

Comparativo Anual 2019 / 2018 **4** **12** **-66,7** %



FINANCEIRAS E SEGUROS

0 **3** **-100** %

10 **12** **-16,7** %



IMOBILIARIA

4 **5** **-20** %

28 **38** **-26,3** %



AGRICULTURA, PECUÁRIA, ÇAÇA E PESCAS

1 **6** **-83,3** %

24 **21** **14,29** %



EDUCAÇÃO

Comparativo Mensal Jun/Mai **2** **0** **0** %

Comparativo Anual 2019 / 2018 **15** **17** **-11,8** %



ELECTRICIDADE GÁS E ÁGUA

0 **0** **0** %

0 **0** **0** %



SAÚDE E APOIO SOCIAL

1 **5** **-80** %

15 **28** **-46,4** %



SERVIÇOS

24 **27** **-11,1** %

156 **175** **-10,9** %

Insolvências | Comparativo Sectorial Mensal / Acumulado



ADMINISTRAÇÃO PÚBLICA

Comparativo Mensal Jun/Mai **0** **0** **0** %

Comparativo Anual 2019 / 2018 **0** **0** **0** %



CONSTRUÇÃO

19 **27** **-29,6** %

127 **188** **-32,5** %



COMÉRCIO POR GROSSO

20 **32** **-37,5** %

134 **144** **-6,94** %



INDÚSTRIAS EXTRATIVAS

0 **0** **0** %

3 **2** **50** %



TRANSPORTES E LOGÍSTICA

Comparativo Mensal Jun/Mai **6** **14** **-57,1** %

Comparativo Anual 2019 / 2018 **60** **53** **13,21** %



COMÉRCIO A RETALHO

17 **34** **-50** %

152 **205** **-25,9** %



INDÚSTRIAS TRANSFORMADORAS

32 **56** **-42,9** %

307 **255** **20,39** %

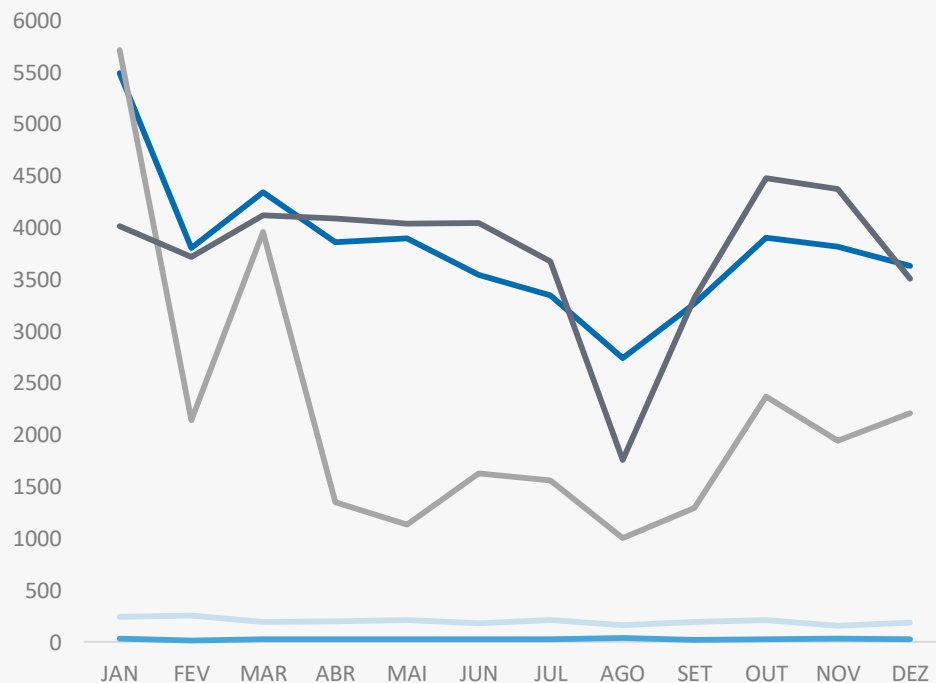


RESTAURAÇÃO E TURISMO

9 **19** **-52,6** %

95 **114** **-16,7** %

Análise de Tendências | Evolução Mensal



Total Anual 2018

INSOLVÊNCIAS

2407

PER

330

CONSTITUIÇÕES

45651

ENCERRAMENTOS

26306

AÇÕES JUDICIAIS

45126



FICHA TÉCNICA OBSERVATÓRIO INFOTRUST

O Observatório Infotrust analisa informação relativa a sociedades empresariais e outras entidades ativas, com sede em Portugal, com as naturezas Jridicas de Sociedades Anónimas, Sociedades por Quotas, Sociedades Unipessoais, Entidades Públicas, Associações, Cooperativas e outras Sociedades. Não fazem parte desta análise os empresários em nome individual.

Todas as entidades foram atualizadas com o CAE (Classificação Actividade Económica) Rev3., tendo sido também classificadas através da localização da sua sede, representando os 22 Distritos de Portugal.

Os Setores de Actividade são um agrupamento criado pela Infotrust, com base na Tabela de CAE .

(+351) 21 424 90 00

geral@infotrust.pt



infotrust

SUBSCREVER OBSERVATÓRIO

www.infotrust.pt

© Copyright Infotrust | Todos os Direitos Reservados. Proibida a reprodução total ou parcial.