

---

# OBSERVATÓRIO **INFOTRUST**

## ENCERRAMENTOS



[www.infotrust.pt](http://www.infotrust.pt)

© Copyright -Todos os Direitos Reservados. Propriedade Infotrust, proibida a reprodução total ou parcial.



## OBSERVATÓRIO | ENCERRAMENTOS

01. Análise de Tendências
02. Observatório Distrital
03. Observatório Sectorial

## OBSERVATÓRIO INFOTRUST ENCERRAMENTOS

O Observatório Infotrust disponibiliza a evolução diária do número de Encerramentos registadas em território nacional, com segmentação Geográfica e por Sector de Atividade e as respetivas comparações com o exato período homólogo.

São consideradas as entidades com processos judiciais no período indicado, com publicação no portal Citius do Ministério da Justiça.

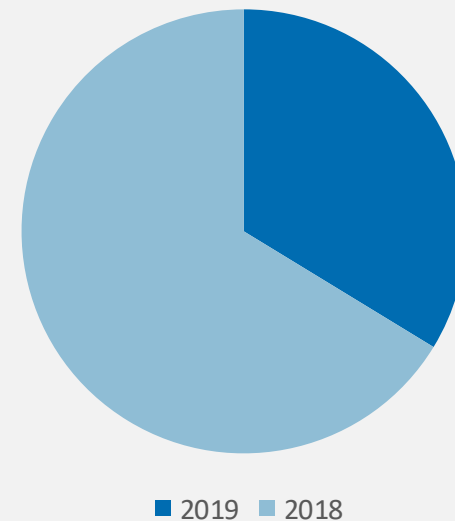
Os dados são atualizados diariamente e permitem-lhe de forma prática e eficaz, aceder a toda a informação estatística sobre a dinâmica diária dos Encerramentos registadas em Portugal.

## Encerramentos | Comparativo Períodos Homólogos

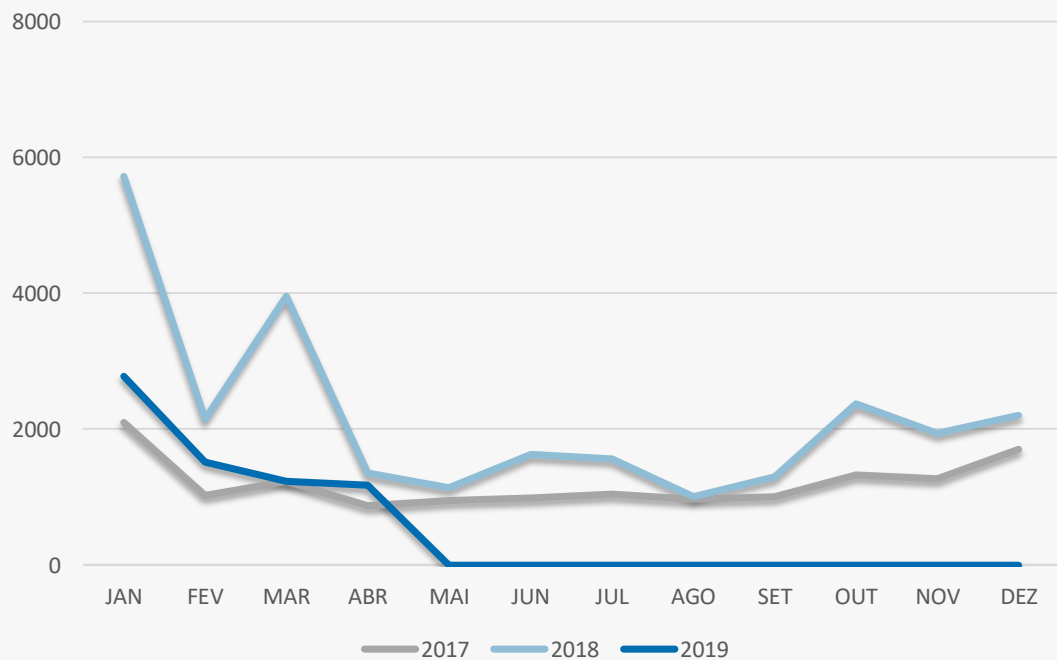
	Abril	Março	Variação (%)
Comparativo Mensal	<b>1173</b>	<b>1236</b>	<b>-5,1</b>

	2019	2018	Variação (%)
Comparativo Acumulado	<b>6700</b>	<b>13167</b>	<b>-49,12</b>

Comparativo  
Anual



## Encerramentos | Evolução Mensal



Total Anual

2017

14468

2018

26306

2019

6700

## Encerramentos | Comparativo Geográfico Mensal / Acumulado

	Abril	Março	Variação (%)	2019	2018	Variação (%)
Açores	15	7	114,29	58	64	-9,38
Aveiro	80	63	26,98	339	667	-49,18
Beja	16	13	23,08	74	113	-34,51
Braga	85	87	-2,3	525	810	-35,19
Bragança	5	7	-28,57	52	102	-49,02
Castelo Branco	6	12	-50	74	152	-51,32
Coimbra	44	34	29,41	187	417	-55,16
Evora	14	8	75	97	204	-52,45
Faro	57	63	-9,52	283	646	-56,19
Guarda	12	10	20	49	106	-53,77
Leiria	50	57	-12,28	300	698	-57,02
Lisboa	389	493	-21,1	2335	4964	-52,96
Madeira	22	29	-24,14	174	206	-15,53
Portalegre	20	5	300	61	123	-50,41
Porto	190	182	4,4	1149	1542	-25,49
Santarém	37	21	76,19	176	486	-63,79
Setúbal	68	85	-20	415	989	-58,04
Viana do Castelo	20	20	0	122	337	-63,8
Vila Real	12	16	-25	71	168	-57,74
Viseu	31	24	29,17	156	368	-57,61

## Encerramentos | Comparativo Sectorial Mensal / Acumulado



### INFORMAÇÃO E TELECOMUNICAÇÕES

Comparativo Mensal Abr/ Mar **15** **23** **-35** %

Comparativo Anual 2019/ 2018 **96** **161** **-40** %



### FINANCEIRAS E SEGUROS

**13** **42** **-69** %

**143** **126** **13,5** %



### IMOBILIARIA

**52** **58** **-10** %

**320** **665** **-52** %



### AGRICULTURA, PECUÁRIA, CAÇA E PISCAS

**22** **38** **-42** %

**179** **292** **-39** %



### EDUCAÇÃO

Comparativo Mensal Abr/ Mar **14** **24** **-42** %

Comparativo Anual 2019/ 2018 **99** **166** **-40** %



### ELECTRICIDADE GÁS E ÁGUA

**0** **2** **-100** %

**5** **17** **-71** %



### SAÚDE E APOIO SOCIAL

**39** **36** **8,33** %

**230** **360** **-36** %



### SERVIÇOS

**276** **276** **0** %

**1460** **2502** **-42** %

## Encerramentos | Comparativo Sectorial Mensal / Acumulado



### ADMINISTRAÇÃO PÚBLICA

Comparativo Mensal Abr/Mar **0** **0** **0** %

Comparativo Anual 2019/2018 **1** **0** **0** %



### CONSTRUÇÃO

**127** **140** **-9,3** %

**698** **1800** **-61** %



### COMÉRCIO POR GROSSO

**126** **116** **8,62** %

**662** **1470** **-55** %



### INDÚSTRIAS EXTRATIVAS

**0** **3** **-100** %

**7** **42** **-83** %



### TRANSPORTES E LOGÍSTICA

Comparativo Mensal Abr/Mar **38** **57** **-33** %

Comparativo Anual 2019/2018 **263** **650** **-60** %



### COMÉRCIO A RETALHO

**212** **205** **3,41** %

**1204** **2285** **-47** %



### INDÚSTRIAS TRANSFORMADORAS

**97** **96** **1,04** %

**581** **1240** **-53** %

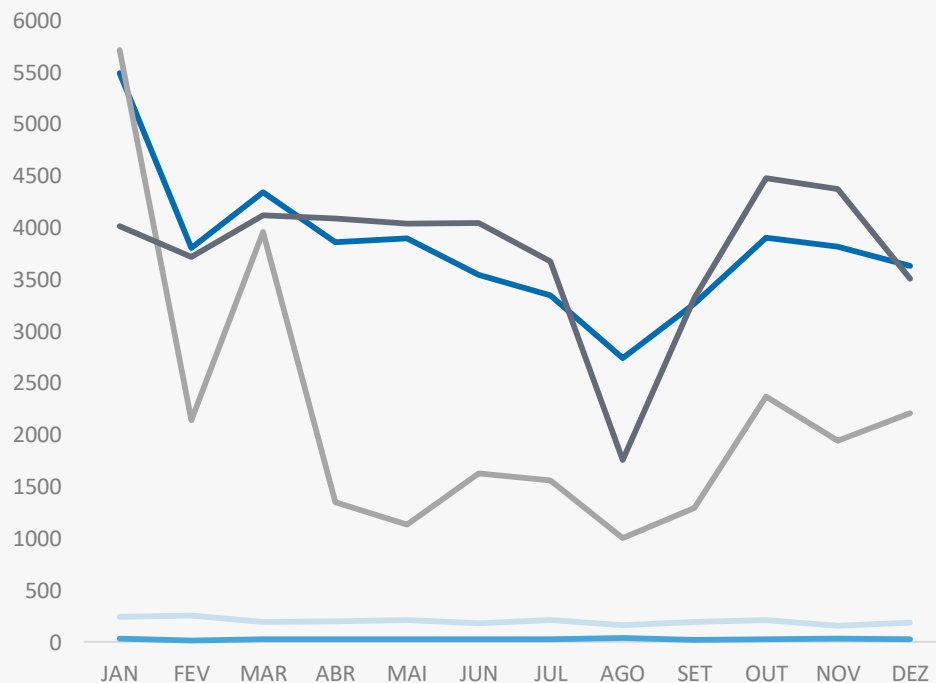


### RESTAURAÇÃO E TURISMO

**142** **120** **18,3** %

**752** **1391** **-46** %

## Análise de Tendências | Evolução Mensal



Total Anual 2018

INSOLVÊNCIAS

2407

PER

330

CONSTITUIÇÕES

45651

ENCERRAMENTOS

26306

AÇÕES JUDICIAIS

45126





## FICHA TÉCNICA OBSERVATÓRIO INFOTRUST

O Observatório Infotrust analisa informação relativa a sociedades empresariais e outras entidades ativas, com sede em Portugal, com as naturezas Jridicas de Sociedades Anónimas, Sociedades por Quotas, Sociedades Unipessoais, Entidades Públicas, Associações, Cooperativas e outras Sociedades. Não fazem parte desta análise os empresários em nome individual.

Todas as entidades foram atualizadas com o CAE (Classificação Actividade Económica) Rev3., tendo sido também classificadas através da localização da sua sede, representando os 22 Distritos de Portugal.

Os Setores de Actividade são um agrupamento criado pela Infotrust, com base na Tabela de CAE .

(+351) 21 424 90 00

[geral@infotrust.pt](mailto:geral@infotrust.pt)



**infotrust**

SUBSCREVER OBSERVATÓRIO

[www.infotrust.pt](http://www.infotrust.pt)

© Copyright Infotrust | Todos os Direitos Reservados. Proibida a reprodução total ou parcial.