
OBSERVATÓRIO **INFOTRUST**

AÇÕES JUDICIAIS



www.infotrust.pt

© Copyright - Todos os Direitos Reservados. Propriedade Infotrust, proibida a reprodução total ou parcial.



OBSERVATÓRIO | AÇÕES JUDICIAIS

01. Análise de Tendências
02. Observatório Distrital
03. Observatório Sectorial

OBSERVATÓRIO INFOTRUST AÇÕES JUDICIAIS

O Observatório Infotrust disponibiliza a evolução diária do número de Ações Judiciais registadas em território nacional, com segmentação Geográfica e por Sector de Atividade e as respetivas comparações com o exato período homólogo.

São consideradas as entidades com processos judiciais no período indicado, com publicação no portal Citius do Ministério da Justiça.

Os dados são atualizados diariamente e permitem-lhe de forma prática e eficaz, aceder a toda a informação estatística sobre a dinâmica diária das Ações Judiciais registadas em Portugal

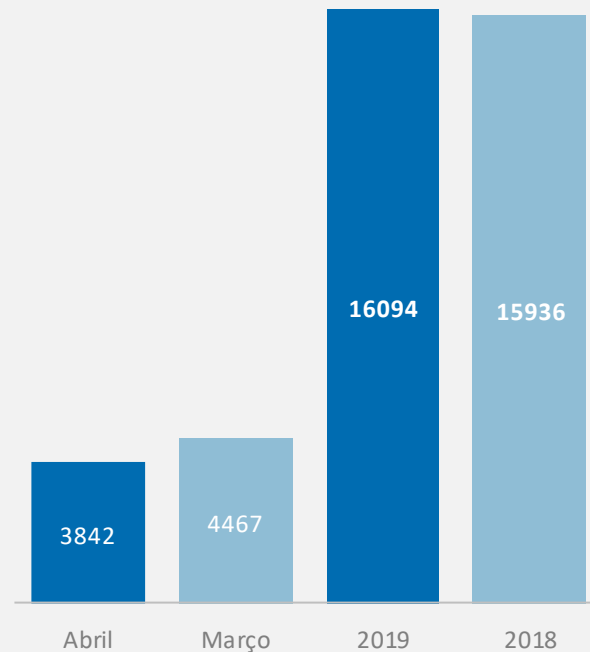
Ações Judiciais | Comparativo Períodos Homólogos

	Abril	Março	Variação (%)
Comparativo Mensal	3842	4467	-13,99

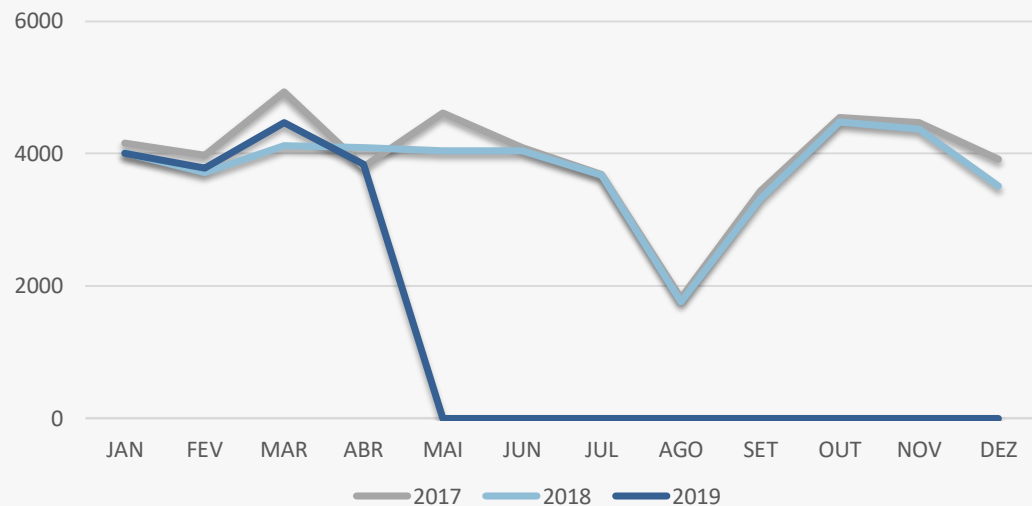
	2019	2018	Variação (%)
Comparativo Acumulado	16094	15936	0,99

Comparativo Mensal

Comparativo Acumulado



Ações Judiciais | Evolução Mensal



Total Anual

2017

47415

2018

45126

2019

16094

Ações Judiciais | Comparativo Geográfico Mensal / Acumulado

	Abril	Março	Variação (%)	2019	2018	Variação (%)
AÇORES	56	60	-6,67	222	238	-6,72
AVEIRO	255	268	-4,85	1050	1062	-1,13
BEJA	37	27	37,04	124	137	-9,49
BRAGA	355	426	-16,67	1546	1477	4,67
BRAGANCA	38	38	0,00	165	165	0
CASTELO BRANCO	56	59	-5,08	222	252	-11,9
COIMBRA	133	161	-17,39	569	574	-0,87
EVORA	51	43	18,60	178	241	-26,14
FARO	130	214	-39,25	641	578	10,9
GUARDA	40	48	-16,67	166	146	13,7
LEIRIA	169	224	-24,55	755	667	13,19
LISBOA	1058	1175	-9,96	4282	4315	-0,76
MADEIRA	101	99	2,02	371	289	28,37
PORTALEGRE	30	37	-18,92	131	101	29,7
PORTO	760	870	-12,64	3158	3212	-1,68
SANTAREM	135	149	-9,40	552	618	-10,68
SETUBAL	194	258	-24,81	893	919	-2,83
VIANA DO CASTELO	71	94	-24,47	304	284	7,04
VILA REAL	66	72	-8,33	273	219	24,66
UISEU	100	130	-23,08	441	413	6,78

Ações Judiciais | Comparativo Sectorial Mensal / Acumulado



INFORMAÇÃO E TELECOMUNICAÇÕES

Comparativo Mensal Abr/Mar **51** **37** 37,8 %

Comparativo Anual 2019 / 2018 162 159 1,89 %



FINANCEIRAS E SEGUROS

113 **114** -0,88 %

430 438 -1,83 %



IMOBILIARIA

169 **184** -8,15 %

703 671 4,77 %



AGRICULTURA, PECUÁRIA, ÇAÇA E PESCAS

98 **119** -17,7 %

419 420 -0,24 %



EDUCAÇÃO

Comparativo Mensal Abr/Mar **43** **65** -33,9 %

Comparativo Anual 2019 / 2018 196 213 -7,98 %



ELECTRICIDADE GÁS E ÁGUA

6 **8** -25 %

39 37 5,41 %



SAÚDE E APOIO SOCIAL

112 **135** -17 %

508 517 -1,74 %



SERVIÇOS

555 **666** -16,7 %

2354 2302 2,26 %

Ações Judiciais | Comparativo Sectorial Mensal / Acumulado



ADMINISTRAÇÃO PÚBLICA

Comparativo Mensal Abr/Mar **33** **38** -13,2 %

Comparativo Anual 2019 / 2018 **156** **170** -8,24 %



CONSTRUÇÃO

454 **629** -27,8 %

2118 **2078** 1,92 %



COMÉRCIO POR GROSSO

349 **401** -13 %

1453 **1450** 0,21 %



INDÚSTRIAS EXTRATIVAS

21 **11** **90,9** %

55 **54** 1,85 %



TRANSPORTES E LOGÍSTICA

Comparativo Mensal Abr/Mar **282** **328** -14 %

Comparativo Anual 2019 / 2018 **1131** **1101** 2,72 %



COMÉRCIO A RETALHO

526 **592** -11,2 %

2154 **2252** -4,35 %



INDÚSTRIAS TRANSFORMADORAS

609 **651** -6,45 %

2463 **2318** 6,26 %

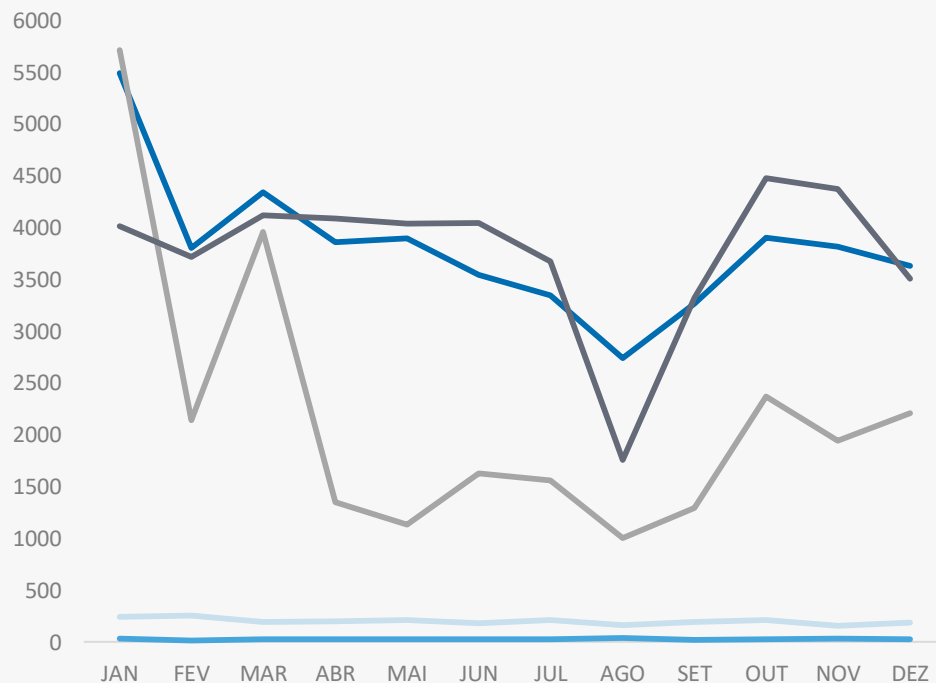


RESTAURAÇÃO E TURISMO

395 **461** -14,3 %

1656 **1664** -0,48 %

Análise de Tendências | Evolução Mensal



Total Anual 2018

INSOLVÊNCIAS

2407

PER

330

CONSTITUIÇÕES

45651

ENCERRAMENTOS

26306

AÇÕES JUDICIAIS

45126



FICHA TÉCNICA OBSERVATÓRIO INFOTRUST

O Observatório Infotrust analisa informação relativa a sociedades empresariais e outras entidades ativas, com sede em Portugal, com as naturezas Jridicas de Sociedades Anónimas, Sociedades por Quotas, Sociedades Unipessoais, Entidades Públicas, Associações, Cooperativas e outras Sociedades. Não fazem parte desta análise os empresários em nome individual.

Todas as entidades foram atualizadas com o CAE (Classificação Actividade Económica) Rev3., tendo sido também classificadas através da localização da sua sede, representando os 22 Distritos de Portugal.

Os Setores de Actividade são um agrupamento criado pela Infotrust, com base na Tabela de CAE .

(+351) 21 424 90 00

geral@infotrust.pt



infotrust

SUBSCREVER OBSERVATÓRIO

www.infotrust.pt

© Copyright Infotrust | Todos os Direitos Reservados. Proibida a reprodução total ou parcial.