

---

# OBSERVATÓRIO **INFOTRUST**

## ENCERRAMENTOS



[www.infotrust.pt](http://www.infotrust.pt)

© Copyright -Todos os Direitos Reservados. Propriedade Infotrust, proibida a reprodução total ou parcial.



## OBSERVATÓRIO | ENCERRAMENTOS

01. Análise de Tendências
02. Observatório Distrital
03. Observatório Sectorial

## OBSERVATÓRIO INFOTRUST ENCERRAMENTOS

O Observatório Infotrust disponibiliza a evolução diária do número de Encerramentos registadas em território nacional, com segmentação Geográfica e por Sector de Atividade e as respetivas comparações com o exato período homólogo.

São consideradas as entidades com processos judiciais no período indicado, com publicação no portal Citius do Ministério da Justiça.

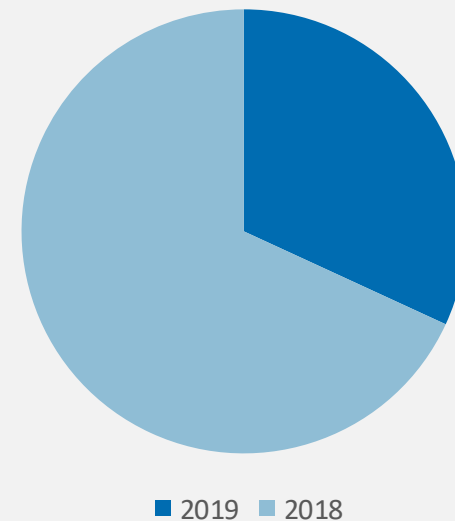
Os dados são atualizados diariamente e permitem-lhe de forma prática e eficaz, aceder a toda a informação estatística sobre a dinâmica diária dos Encerramentos registadas em Portugal.

## Encerramentos | Comparativo Períodos Homólogos

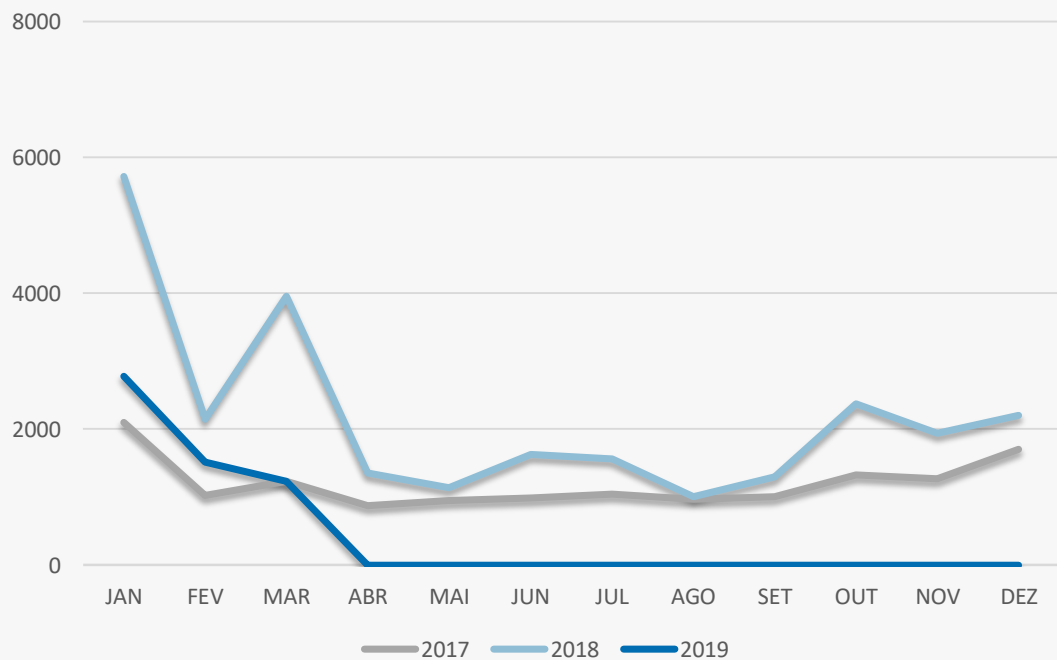
	Março	Fevereiro	Variação (%)
Comparativo Mensal	<b>1235</b>	<b>1518</b>	<b>-18,64</b>

	2019	2018	Variação (%)
Comparativo Acumulado	<b>5528</b>	<b>11815</b>	<b>-53,21</b>

Comparativo  
Anual



## Encerramentos | Evolução Mensal



Total Anual

2017

14468

2018

26306

2019

5528

## Encerramentos | Comparativo Geográfico Mensal / Acumulado

	Março	Fevereiro	Varição (%)	2019	2018	Varição (%)
Açores	7	12	-41,67	43	57	-24,56
Aveiro	63	60	5	259	558	-53,58
Beja	13	19	-31,58	58	102	-43,14
Braga	87	105	-17,14	440	701	-37,23
Bragança	7	15	-53,33	47	95	-50,53
Castelo Branco	12	21	-42,86	68	136	-50
Coimbra	34	31	9,68	143	376	-61,97
Evora	8	52	-84,62	83	187	-55,61
Faro	63	56	12,5	226	577	-60,83
Guarda	10	9	11,11	37	103	-64,08
Leiria	57	53	7,55	250	646	-61,3
Lisboa	493	556	-11,33	1946	4564	-57,36
Madeira	29	36	-19,44	152	136	11,76
Portalegre	5	21	-76,19	41	112	-63,39
Porto	182	266	-31,58	961	1341	-28,34
Santarém	21	35	-40	139	438	-68,26
Setúbal	84	102	-17,65	346	910	-61,98
Viana do Castelo	20	27	-25,93	102	303	-66,34
Vila Real	16	16	0	59	148	-60,14
Viseu	24	24	0	125	322	-61,18

## Encerramentos | Comparativo Sectorial Mensal / Acumulado



### INFORMAÇÃO E TELECOMUNICAÇÕES

Comparativo Mensal Mar/Fev **23** **24** **-4,2** %

Comparativo Anual 2019/ 2018 **81** **145** **-44** %



### FINANCEIRAS E SEGUROS

**42** **25** **68** %

**130** **115** **13** %



### IMOBILIARIA

**58** **76** **-24** %

**268** **586** **-54** %



### AGRICULTURA, PECUÁRIA, CAÇA E PISCAS

**37** **37** **0** %

**156** **260** **-40** %



### EDUCAÇÃO

Comparativo Mensal Mar/Fev **24** **14** **71,4** %

Comparativo Anual 2019/ 2018 **85** **148** **-43** %



### ELECTRICIDADE GÁS E ÁGUA

**2** **2** **0** %

**5** **15** **-67** %



### SAÚDE E APOIO SOCIAL

**36** **61** **-41** %

**191** **322** **-41** %



### SERVIÇOS

**276** **335** **-18** %

**1184** **2233** **-47** %

## Encerramentos | Comparativo Sectorial Mensal / Acumulado



### ADMINISTRAÇÃO PÚBLICA

Comparativo Mensal Mar/Fev **0** **0** **0** %

Comparativo Anual 2019/ 2018 **1** **0** **0** %



### CONSTRUÇÃO

**140** **140** **0** %

**571** **1639** **-65** %



### COMÉRCIO POR GROSSO

**116** **154** **-25** %

**538** **1336** **-60** %



### INDÚSTRIAS EXTRATIVAS

**3** **2** **50** %

**7** **37** **-81** %



### TRANSPORTES E LOGÍSTICA

Comparativo Mensal Mar/Fev **57** **62** **-8,1** %

Comparativo Anual 2019/ 2018 **225** **610** **-63** %



### COMÉRCIO A RETALHO

**205** **269** **-24** %

**992** **2045** **-51** %



### INDÚSTRIAS TRANSFORMADORAS

**96** **143** **-33** %

**484** **1103** **-56** %

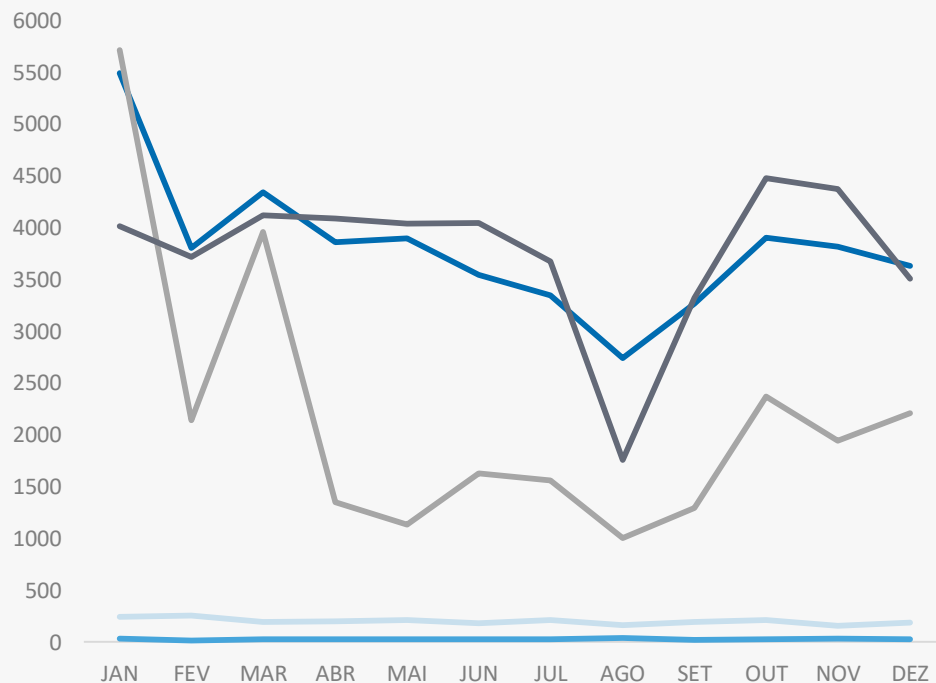


### RESTAURAÇÃO E TURISMO

**120** **174** **-31** %

**610** **1221** **-50** %

## Análise de Tendências | Evolução Mensal



Total Anual 2018

INSOLVÊNCIAS

2407

PER

330

CONSTITUIÇÕES

45651

ENCERRAMENTOS

26306

AÇÕES JUDICIAIS

45126





## FICHA TÉCNICA OBSERVATÓRIO INFOTRUST

O Observatório Infotrust analisa informação relativa a sociedades empresariais e outras entidades ativas, com sede em Portugal, com as naturezas Jridicas de Sociedades Anónimas, Sociedades por Quotas, Sociedades Unipessoais, Entidades Públicas, Associações, Cooperativas e outras Sociedades. Não fazem parte desta análise os empresários em nome individual.

Todas as entidades foram atualizadas com o CAE (Classificação Actividade Económica) Rev3., tendo sido também classificadas através da localização da sua sede, representando os 22 Distritos de Portugal.

Os Setores de Actividade são um agrupamento criado pela Infotrust, com base na Tabela de CAE .

(+351) 21 424 90 00

[geral@infotrust.pt](mailto:geral@infotrust.pt)



**infotrust**

SUBSCREVER OBSERVATÓRIO

[www.infotrust.pt](http://www.infotrust.pt)

© Copyright Infotrust | Todos os Direitos Reservados. Proibida a reprodução total ou parcial.