

---

# OBSERVATÓRIO **INFOTRUST**

## CONSTITUIÇÕES



[www.infotrust.pt](http://www.infotrust.pt)

© Copyright -Todos os Direitos Reservados. Propriedade Infotrust, proibida a reprodução total ou parcial.



## OBSERVATÓRIO | CONSTITUIÇÕES

01. Análise de Tendências
02. Observatório Distrital
03. Observatório Sectorial

## OBSERVATÓRIO INFOTRUST CONSTITUIÇÕES

O Observatório Infotrust disponibiliza a evolução diária do número de Constituições registadas em território nacional, com segmentação Geográfica e por Sector de Atividade e as respetivas comparações com o exato período homólogo.

São consideradas as entidades com processos judiciais no período indicado, com publicação no portal Citius do Ministério da Justiça.

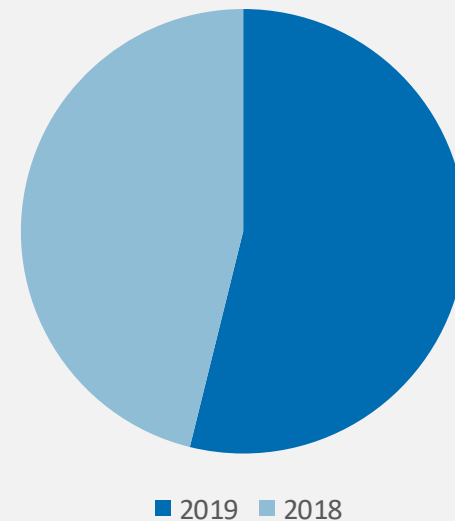
Os dados são atualizados diariamente e permitem-lhe de forma prática e eficaz, aceder a toda a informação estatística sobre a dinâmica diária das Constituições registadas em Portugal

## Constituições | Comparativo Períodos Homólogos

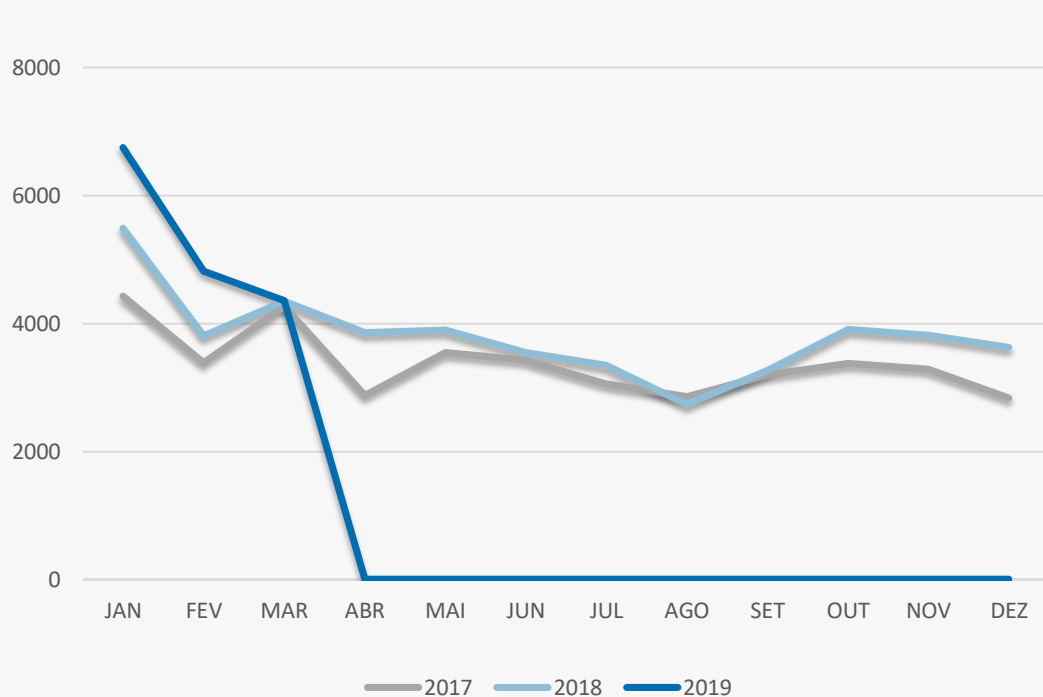
	Março	Fevereiro	Variação (%)
Comparativo Mensal	<b>4362</b>	<b>4817</b>	<b>-9,45</b>

	2019	2018	Variação (%)
Comparativo Acumulado	<b>15927</b>	<b>13644</b>	<b>16,73</b>

Comparativo  
Anual



## Constituições | Evolução Mensal



Total Anual

2017

40551

2018

45651

2019

15927

## Constituições | Comparativo Geográfico Mensal / Acumulado

	Março	Fevereiro	Variação (%)
LEIRIA	168	186	-9,68
EVORA	69	54	27,78
AVEIRO	225	220	2,27
GUARDA	30	39	-23,08
VILA REAL	52	68	-23,53
BRAGANCA	44	42	4,76
AÇORES	60	49	22,45
PORTALEGRE	25	25	0
VIANA DO CASTELO	85	76	11,84
COIMBRA	110	131	-16,03
BEJA	55	60	-8,33
FARO	247	300	-17,67
CASTELO BRANCO	57	47	21,28
LISBOA	1395	1538	-9,3
SANTAREM	119	122	-2,46
SETUBAL	307	373	-17,69
UIJEU	83	110	-24,55
BRAGA	324	344	-5,81
MADEIRA	97	103	-5,83
PORTO	808	872	-7,34

	2019	2018	Variação (%)
	628	509	23,38
	212	153	38,56
	785	587	33,73
	119	117	1,71
	184	168	9,52
	132	75	76
	182	146	24,66
	88	73	20,55
	277	231	19,91
	463	367	26,16
	189	144	31,25
	923	841	9,75
	181	118	53,39
	5010	4597	8,98
	462	350	32
	1193	978	21,98
	341	303	12,54
	1202	994	20,93
	345	314	9,87
	2902	2448	18,55

## Constituições | Comparativo Sectorial Mensal / Acumulado



### INFORMAÇÃO E TELECOMUNICAÇÕES

Comparativo Mensal Mar/Fev **43** **39** **10,26 %**

Comparativo Anual 2019 / 2018 **158** **151** **4,64 %**



### FINANCEIRAS E SEGUROS

**64** **77** **-16,9 %**

**222** **215** **3,26 %**



### IMOBILIARIA

**416** **411** **1,22 %**

**1292** **1305** **-1 %**



### AGRICULTURA, PECUÁRIA, CAÇA E PISCAS

**164** **144** **13,89 %**

**502** **378** **32,8 %**



### EDUCAÇÃO

Comparativo Mensal Mar/Fev **53** **71** **-25,4 %**

Comparativo Anual 2019 / 2018 **192** **162** **18,52 %**



### ELECTRICIDADE GÁS E ÁGUA

**16** **8** **100 %**

**38** **34** **11,76 %**



### SAÚDE E APOIO SOCIAL

**219** **294** **-25,5 %**

**1042** **725** **43,72 %**



### SERVIÇOS

**1038** **1201** **-13,6 %**

**4024** **3905** **3,05 %**

## Constituições | Comparativo Sectorial Mensal / Acumulado



### ADMINISTRAÇÃO PÚBLICA

Comparativo Mensal Mar/Fev **0** **0** **0** %

Comparativo Anual 2019 / 2018 **0** **2** **0** %



### CONSTRUÇÃO

**501** **595** -15,8 %

**1971** **1345** 46,54 %



### COMÉRCIO POR GROSSO

**264** **272** -2,94 %

**933** **868** 7,49 %



### INDUSTRIAS EXTRATIVAS

**3** **7** -57,1 %

**16** **14** 14,29 %



### TRANSPORTES E LOGÍSTICA

Comparativo Mensal Mar/Fev **316** **353** -10,5 %

Comparativo Anual 2019 / 2018 **1078** **487** 121,4 %



### COMÉRCIO A RETALHO

**499** **575** -13,2 %

**1846** **1639** 12,63 %



### INDUSTRIAS TRANSFORMADORAS

**257** **266** -3,38 %

**962** **793** 21,31 %

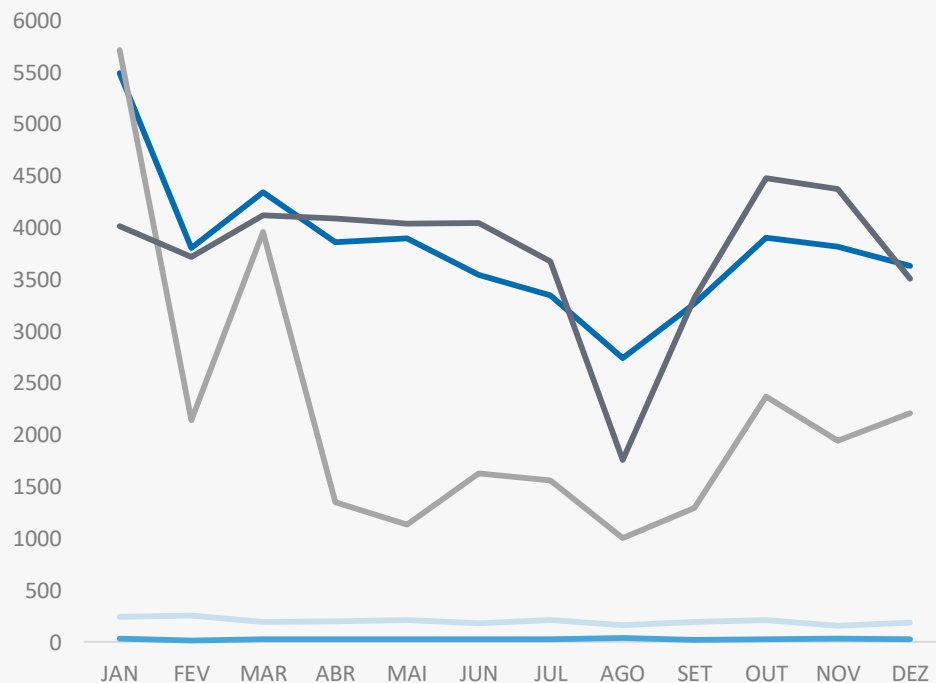


### RESTAURAÇÃO E TURISMO

**509** **504** 0,99 %

**1651** **1603** 2,99 %

## Análise de Tendências | Evolução Mensal



Total Anual 2018

INSOLVÊNCIAS

2407

PER

330

CONSTITUIÇÕES

45651

ENCERRAMENTOS

26306

AÇÕES JUDICIAIS

45126





## FICHA TÉCNICA OBSERVATÓRIO INFOTRUST

O Observatório Infotrust analisa informação relativa a sociedades empresariais e outras entidades ativas, com sede em Portugal, com as naturezas Jridicas de Sociedades Anónimas, Sociedades por Quotas, Sociedades Unipessoais, Entidades Públicas, Associações, Cooperativas e outras Sociedades. Não fazem parte desta análise os empresários em nome individual.

Todas as entidades foram atualizadas com o CAE (Classificação Actividade Económica) Rev3., tendo sido também classificadas através da localização da sua sede, representando os 22 Distritos de Portugal.

Os Setores de Actividade são um agrupamento criado pela Infotrust, com base na Tabela de CAE .

(+351) 21 424 90 00

[geral@infotrust.pt](mailto:geral@infotrust.pt)



**infotrust**

SUBSCREVER OBSERVATÓRIO

[www.infotrust.pt](http://www.infotrust.pt)

© Copyright Infotrust | Todos os Direitos Reservados. Proibida a reprodução total ou parcial.