
OBSERVATÓRIO **INFOTRUST**

AÇÕES JUDICIAIS



www.infotrust.pt

© Copyright - Todos os Direitos Reservados. Propriedade Infotrust, proibida a reprodução total ou parcial.



OBSERVATÓRIO | AÇÕES JUDICIAIS

01. Análise de Tendências
02. Observatório Distrital
03. Observatório Sectorial

OBSERVATÓRIO INFOTRUST AÇÕES JUDICIAIS

O Observatório Infotrust disponibiliza a evolução diária do número de Ações Judiciais registadas em território nacional, com segmentação Geográfica e por Sector de Atividade e as respetivas comparações com o exato período homólogo.

São consideradas as entidades com processos judiciais no período indicado, com publicação no portal Citius do Ministério da Justiça.

Os dados são atualizados diariamente e permitem-lhe de forma prática e eficaz, aceder a toda a informação estatística sobre a dinâmica diária das Ações Judiciais registadas em Portugal

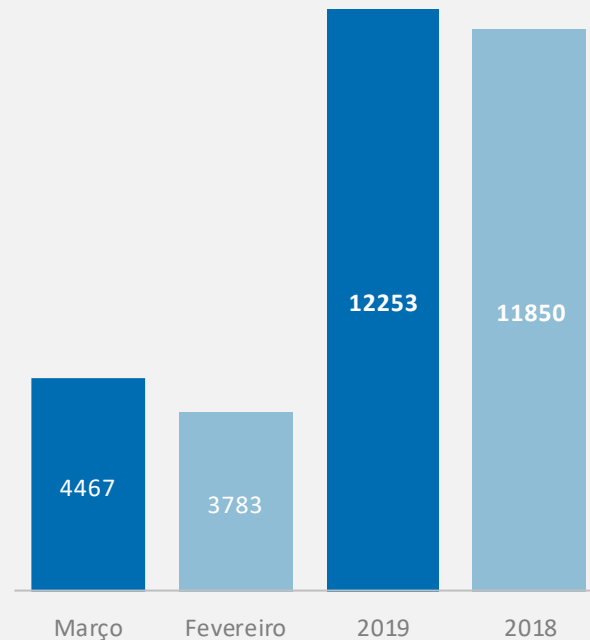
Ações Judiciais | Comparativo Períodos Homólogos

	Março	Fevereiro	Varição (%)
Comparativo Mensal	4467	3783	18,08

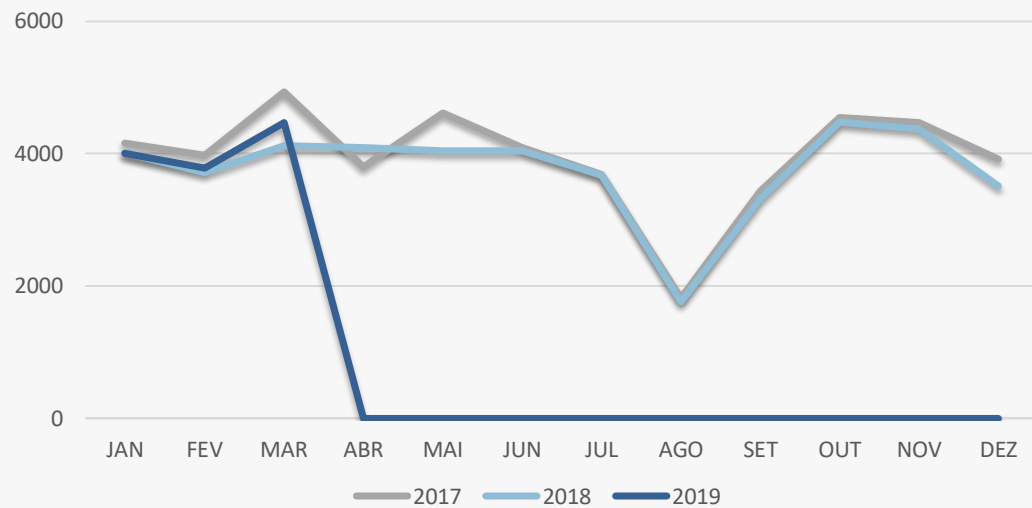
	2019	2018	Varição (%)
Comparativo Acumulado	12253	11850	3,4

Comparativo Mensal

Comparativo Acumulado



Ações Judiciais | Evolução Mensal



Total Anual

2017

47417

2018

45126

2019

12253

Ações Judiciais | Comparativo Geográfico Mensal / Acumulado

	Março	Fevereiro	Variação (%)	2019	2018	Variação (%)
AÇORES	60	63	-4,76	166	180	-7,78
A VEIRO	268	246	8,94	795	777	2,32
BEJA	27	32	-15,63	87	91	-4,4
BRAGA	426	365	16,71	1194	1101	8,45
BRAGANCA	38	33	15,15	127	121	4,96
CASTELO BRANCO	59	56	5,36	166	186	-10,75
COIMBRA	161	145	11,03	436	446	-2,24
EVORA	43	39	10,26	127	172	-26,16
FARO	214	143	49,65	511	436	17,2
GUARDA	48	38	26,32	126	106	18,87
LEIRIA	225	176	27,84	587	490	19,8
LISBOA	1173	1008	16,37	3220	3212	0,25
MADEIRA	99	87	13,79	270	220	22,73
PORTALEGRE	37	30	23,33	101	73	38,36
PORTO	870	744	16,94	2397	2397	0
SANTAREM	149	121	23,14	417	464	-10,13
SETUBAL	259	211	22,75	702	688	2,03
VIANA DO CASTELO	94	64	46,88	233	206	13,11
VILA REAL	72	54	33,33	207	168	23,21
UISEU	130	111	17,12	340	296	14,86

Ações Judiciais | Comparativo Sectorial Mensal / Acumulado



INFORMAÇÃO E TELECOMUNICAÇÕES

Comparativo Mensal Mar/Fev **37** **39** **-5,13** %

Comparativo Anual 2019 / 2018 **111** **112** **-0,89** %



FINANCEIRAS E SEGUROS

114 **101** **12,9** %

317 **331** **-4,23** %



IMOBILIARIA

184 **146** **26** %

535 **509** **5,11** %



AGRICULTURA, PECUÁRIA, ÇAÇA E PISCAS

120 **96** **25** %

322 **301** **6,98** %



EDUCAÇÃO

Comparativo Mensal Mar/Fev **65** **44** **47,7** %

Comparativo Anual 2019 / 2018 **153** **161** **-4,97** %



ELECTRICIDADE GÁS E ÁGUA

8 **11** **-27,3** %

33 **26** **26,92** %



SAÚDE E APOIO SOCIAL

135 **139** **-2,88** %

396 **385** **2,86** %



SERVIÇOS

667 **572** **16,6** %

1801 **1717** **4,89** %

Ações Judiciais | Comparativo Sectorial Mensal / Acumulado



ADMINISTRAÇÃO PÚBLICA

Comparativo Mensal Mar/Fev **38** **36** **5,56** %

Comparativo Anual 2019 / 2018 **123** **126** -2,38 %



CONSTRUÇÃO

630 **504** **25** %

1664 **1570** 5,99 %



COMÉRCIO POR GROSSO

401 **318** **26,1** %

1103 **1078** 2,32 %



INDÚSTRIAS EXTRATIVAS

11 **7** **57,1** %

34 **44** -22,73 %



TRANSPORTES E LOGÍSTICA

Comparativo Mensal Mar/Fev **326** **247** **32** %

Comparativo Anual 2019 / 2018 **846** **813** 4,06 %



COMÉRCIO A RETALHO

591 **493** **-19,9** %

1628 **1712** -4,91 %



INDÚSTRIAS TRANSFORMADORAS

652 **603** **8,13** %

1856 **1729** 7,35 %

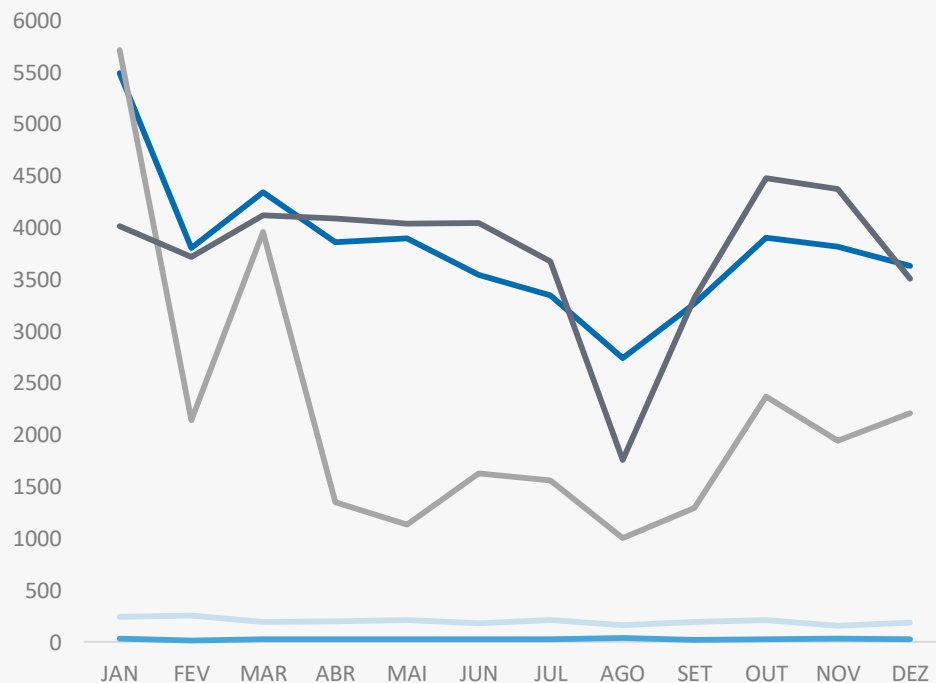


RESTAURAÇÃO E TURISMO

460 **404** **13,9** %

1260 **1168** 7,88 %

Análise de Tendências | Evolução Mensal



Total Anual 2018

INSOLVÊNCIAS

2407

PER

330

CONSTITUIÇÕES

45651

ENCERRAMENTOS

26306

AÇÕES JUDICIAIS

45126



FICHA TÉCNICA OBSERVATÓRIO INFOTRUST

O Observatório Infotrust analisa informação relativa a sociedades empresariais e outras entidades ativas, com sede em Portugal, com as naturezas Jridicas de Sociedades Anónimas, Sociedades por Quotas, Sociedades Unipessoais, Entidades Públicas, Associações, Cooperativas e outras Sociedades. Não fazem parte desta análise os empresários em nome individual.

Todas as entidades foram atualizadas com o CAE (Classificação Actividade Económica) Rev3., tendo sido também classificadas através da localização da sua sede, representando os 22 Distritos de Portugal.

Os Setores de Actividade são um agrupamento criado pela Infotrust, com base na Tabela de CAE .

(+351) 21 424 90 00

geral@infotrust.pt



infotrust

SUBSCREVER OBSERVATÓRIO

www.infotrust.pt

© Copyright Infotrust | Todos os Direitos Reservados. Proibida a reprodução total ou parcial.