
OBSERVATÓRIO **INFOTRUST**

ENCERRAMENTOS



www.infotrust.pt

© Copyright -Todos os Direitos Reservados. Propriedade Infotrust, proibida a reprodução total ou parcial.



OBSERVATÓRIO | ENCERRAMENTOS

01. Análise de Tendências
02. Observatório Distrital
03. Observatório Sectorial

OBSERVATÓRIO INFOTRUST ENCERRAMENTOS

O Observatório Infotrust disponibiliza a evolução diária do número de Encerramentos registadas em território nacional, com segmentação Geográfica e por Sector de Atividade e as respetivas comparações com o exato período homólogo.

São consideradas as entidades com processos judiciais no período indicado, com publicação no portal Citius do Ministério da Justiça.

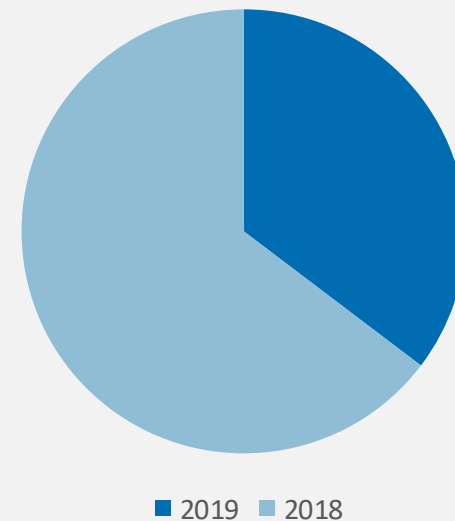
Os dados são atualizados diariamente e permitem-lhe de forma prática e eficaz, aceder a toda a informação estatística sobre a dinâmica diária dos Encerramentos registadas em Portugal.

Encerramentos | Comparativo Períodos Homólogos

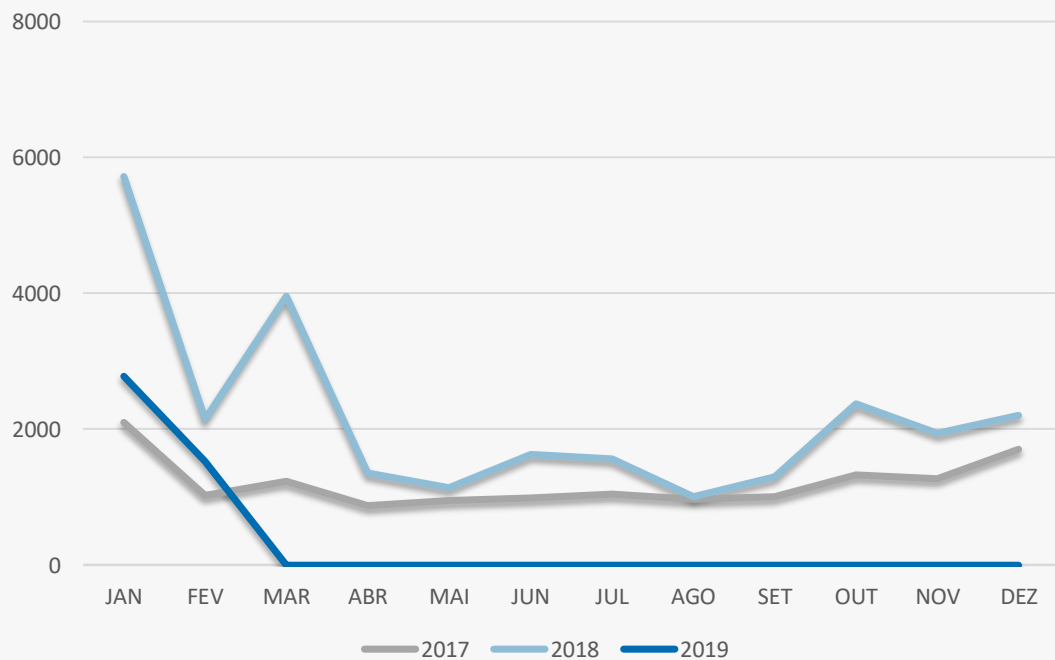
	Fevereiro	Janeiro	Variação (%)
Comparativo Mensal	1519	2774	-45,24

	2019	2018	Variação (%)
Comparativo Acumulado	4293	7859	-45,37

Comparativo
Anual



Encerramentos | Evolução Mensal



Total Anual

2017

14468

2018

26306

2019

4293

Encerramentos | Comparativo Geográfico Mensal / Acumulado

	Fevereiro	Janeiro	Variação (%)	2019	2018	Variação (%)
Açores	12	24	-50	36	45	-20
Aveiro	60	136	-55,88	196	399	-50,88
Beja	19	26	-26,92	45	65	-30,77
Braga	105	248	-57,66	353	519	-31,98
Bragança	15	25	-40	40	61	-34,43
Castelo Branco	21	35	-40	56	89	-37,08
Coimbra	31	78	-60,26	109	268	-59,33
Evora	52	23	126,09	75	95	-21,05
Faro	56	107	-47,66	163	416	-60,82
Guarda	9	18	-50	27	67	-59,7
Leiria	53	140	-62,14	193	455	-57,58
Lisboa	556	896	-37,95	1452	2823	-48,57
Madeira	36	87	-58,62	123	89	38,2
Portalegre	21	15	40	36	69	-47,83
Porto	267	513	-47,95	780	1026	-23,98
Santarém	35	83	-57,83	118	266	-55,64
Setúbal	102	160	-36,25	262	609	-56,98
Viana do Castelo	27	55	-50,91	82	172	-52,33
Vila Real	16	27	-40,74	43	102	-57,84
Viseu	24	77	-68,83	101	221	-54,3

Encerramentos | Comparativo Sectorial Mensal / Acumulado



INFORMAÇÃO E TELECOMUNICAÇÕES

Comparativo Mensal Fev/Jan **24** **34** **-29** %

Comparativo Anual 2019/2018 **58** **104** **-44** %



FINANCEIRAS E SEGUROS

25 **63** **-60** %

88 **74** **18,9** %



IMOBILIARIA

76 **134** **-43** %

210 **375** **-44** %



AGRICULTURA, PECUÁRIA, ÇAÇA E PESCAS

37 **82** **-55** %

119 **165** **-28** %



EDUCAÇÃO

Comparativo Mensal Fev/Jan **14** **47** **-70** %

Comparativo Anual 2019/2018 **61** **97** **-37** %



ELECTRICIDADE GÁS E ÁGUA

2 **1** **100** %

3 **12** **-75** %



SAÚDE E APOIO SOCIAL

61 **94** **-35** %

155 **213** **-27** %



SERVIÇOS

335 **573** **-42** %

908 **1475** **-38** %

Encerramentos | Comparativo Sectorial Mensal / Acumulado



ADMINISTRAÇÃO PÚBLICA

Comparativo Mensal Fev/Jan **0** **1** **-100** %

Comparativo Anual 2019/ 2018 **1** **0** **0** %



CONSTRUÇÃO

141 **290** **-51** %

431 **1126** **-62** %



COMÉRCIO POR GROSSO

154 **268** **-43** %

422 **901** **-53** %



INDÚSTRIAS EXTRATIVAS

2 **2** **0** %

4 **26** **-85** %



TRANSPORTES E LOGÍSTICA

Comparativo Mensal Fev/Jan **62** **106** **-42** %

Comparativo Anual 2019/ 2018 **168** **410** **-59** %



COMÉRCIO A RETALHO

269 **518** **-48** %

787 **1331** **-41** %



INDÚSTRIAS TRANSFORMADORAS

143 **245** **-42** %

388 **740** **-48** %

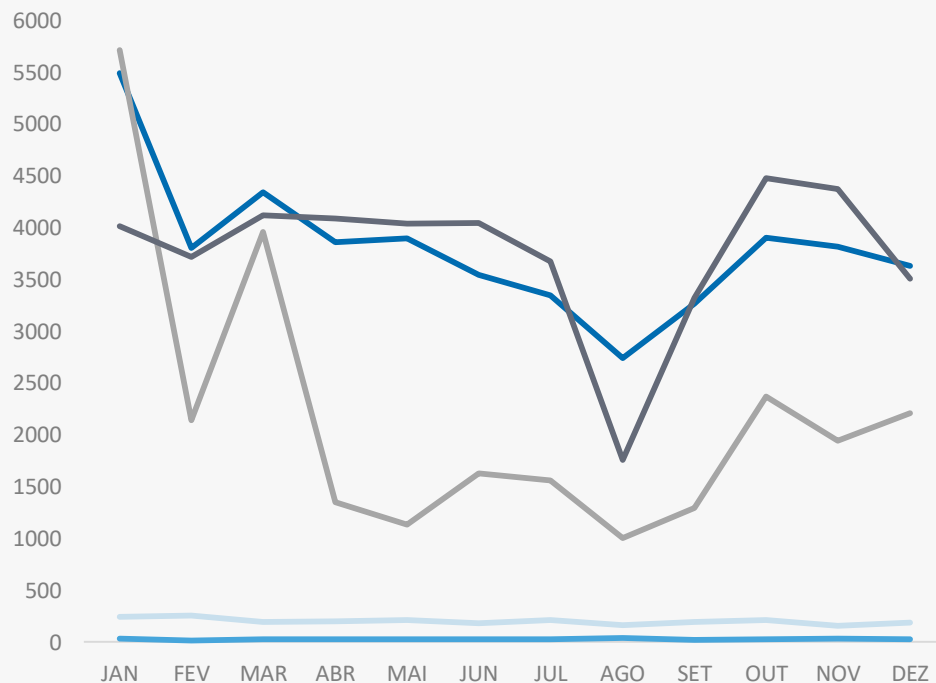


RESTAURAÇÃO E TURISMO

174 **316** **-45** %

490 **810** **-40** %

Análise de Tendências | Evolução Mensal



Total Anual 2018

INSOLVÊNCIAS

2407

PER

330

CONSTITUIÇÕES

45651

ENCERRAMENTOS

26306

AÇÕES JUDICIAIS

45126



FICHA TÉCNICA OBSERVATÓRIO INFOTRUST

O Observatório Infotrust analisa informação relativa a sociedades empresariais e outras entidades ativas, com sede em Portugal, com as naturezas Jridicas de Sociedades Anónimas, Sociedades por Quotas, Sociedades Unipessoais, Entidades Públicas, Associações, Cooperativas e outras Sociedades. Não fazem parte desta análise os empresários em nome individual.

Todas as entidades foram atualizadas com o CAE (Classificação Actividade Económica) Rev3., tendo sido também classificadas através da localização da sua sede, representando os 22 Distritos de Portugal.

Os Setores de Actividade são um agrupamento criado pela Infotrust, com base na Tabela de CAE .

(+351) 21 424 90 00

geral@infotrust.pt



infotrust

SUBSCREVER OBSERVATÓRIO

www.infotrust.pt

© Copyright Infotrust | Todos os Direitos Reservados. Proibida a reprodução total ou parcial.