
OBSERVATÓRIO **INFOTRUST**

PER'S



www.infotrust.pt

© Copyright -Todos os Direitos Reservados. Propriedade Infotrust, proibida a reprodução total ou parcial.



OBSERVATÓRIO | PER'S

01. Análise de Tendências
02. Observatório Distrital
03. Observatório Sectorial

OBSERVATÓRIO INFOTRUST PER'S

O Observatório Infotrust disponibiliza a evolução diária do número de PER's registadas em território nacional, com segmentação Geográfica e por Sector de Atividade e as respetivas comparações com o exato período homólogo.

São consideradas as entidades com processos judiciais no período indicado, com publicação no portal Citius do Ministério da Justiça.

Os dados são atualizados diariamente e permitem-lhe de forma prática e eficaz, aceder a toda a informação estatística sobre a dinâmica diária de PER's registadas em Portugal.

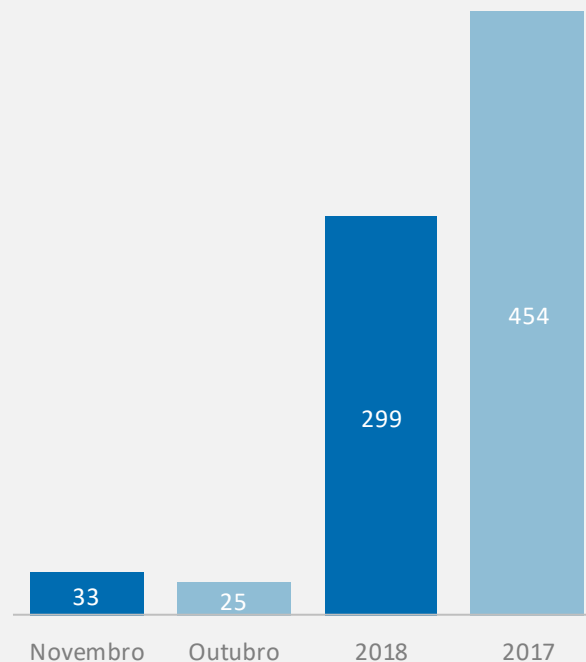
PER's | Comparativo Períodos Homólogos

	Novembro	Outubro	Variação (%)
Comparativo Mensal	33	25	32

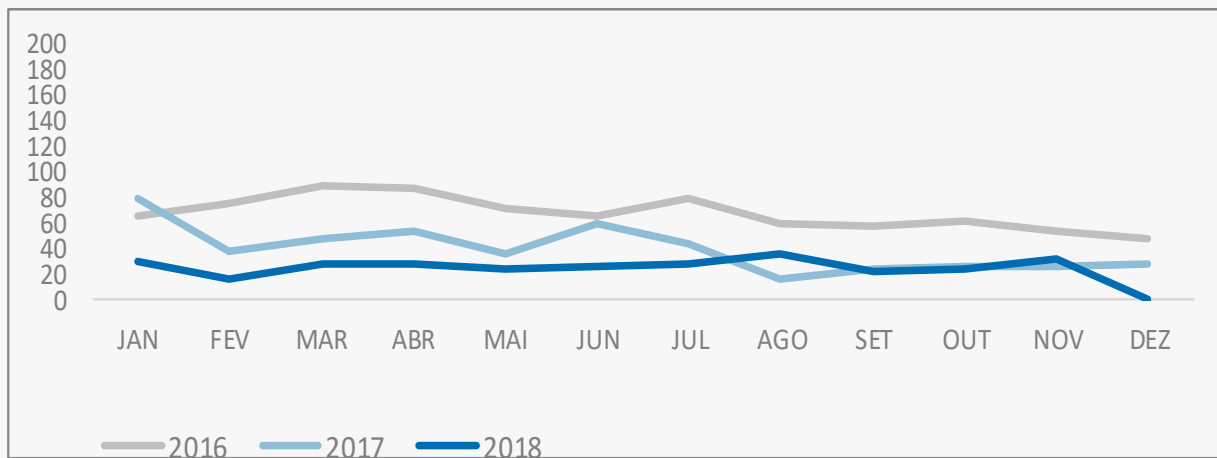
	2018	2017	Variação (%)
Comparativo Acumulado	299	454	-34,14

Comparativo Mensal

Comparativo Acumulado



PER's | Evolução Mensal



Total Anual

2016

823

2017

482

2018

299

PER's | Comparativo Geográfico Mensal / Acumulado

	Novembro	Outubro	Varição (%)
Açores	0	0	0
Aveiro	2	0	0
Beja	0	0	0
Braga	4	2	100
Bragança	1	3	-66,67
Castelo Branco	1	1	0
Coimbra	0	1	-100
Evora	0	1	-100
Faro	1	0	0
Guarda	0	0	0
Leiria	1	1	0
Lisboa	5	5	0
Madeira	4	0	0
Portalegre	1	0	0
Porto	11	5	120
Santarém	1	1	0
Setúbal	1	2	-50
Viana do Castelo	0	3	-100
Vila Real	0	0	0
Viseu	0	0	0

2018	2017	Varição (%)
4	11	-63,64
27	31	-12,9
1	1	0
34	53	-35,85
7	10	-30
5	12	-58,33
10	17	-41,18
5	7	-28,57
7	13	-46,15
2	5	-60
13	27	-51,85
49	92	-46,74
6	7	-14,29
3	5	-40
85	92	-7,61
16	17	-5,88
11	28	-60,71
7	8	-12,5
2	2	0
5	16	-68,75

PER's | Comparativo Sectorial Mensal / Acumulado



INFORMAÇÃO E TELECOMUNICAÇÕES



FINANCEIRAS E SEGUROS



IMOBILIÁRIA



AGRICULTURA, PECUÁRIA, CAÇA E PISCAS

Comparativo Mensal	Nov/Out	0	0	0	%	0	0	0	%	0	1	-100	%	0	2	-100	%
Comparativo Anual	2018/ 2017	0	0	0	%	1	1	0	%	0	1	0	%	1	4	-75	%



EDUCAÇÃO



ELECTRICIDADE GÁS E ÁGUA



SAÚDE E APOIO SOCIAL



SERVIÇOS

Comparativo Mensal	Nov/Out	1	0	0	%	0	0	0	%	0	1	-100	%	7	2	250	%
Comparativo Anual	2018/ 2017	1	0	0	%	0	1	0	%	2	0	0	%	1	4	-75	%

PER's | Comparativo Sectorial Mensal / Acumulado



ADMINISTRAÇÃO PÚBLICA

Comparativo Mensal Nov/Out **0** **0** **0** %

Comparativo Anual 2018/ 2017 **0** **0** **0** %



CONSTRUÇÃO

Comparativo Mensal Nov/Out **4** **1** **300** %

Comparativo Anual 2018/ 2017 **3** **1** **200** %



COMÉRCIO POR GROSSO

Comparativo Mensal Nov/Out **2** **3** **-33,3** %

Comparativo Anual 2018/ 2017 **6** **3** **100** %



INDÚSTRIAS EXTRATIVAS

Comparativo Mensal Nov/Out **0** **0** **0** %

Comparativo Anual 2018/ 2017 **1** **0** **0** %



TRANSPORTES E LOGÍSTICA

Comparativo Mensal Nov/Out **3** **2** **50** %

Comparativo Anual 2018/ 2017 **0** **0** **0** %



COMÉRCIO A RETALHO

Comparativo Mensal Nov/Out **2** **5** **-60** %

Comparativo Anual 2018/ 2017 **3** **2** **50** %



INDÚSTRIAS TRANSFORMADORAS

Comparativo Mensal Nov/Out **13** **6** **117** %

Comparativo Anual 2018/ 2017 **7** **9** **-22** %

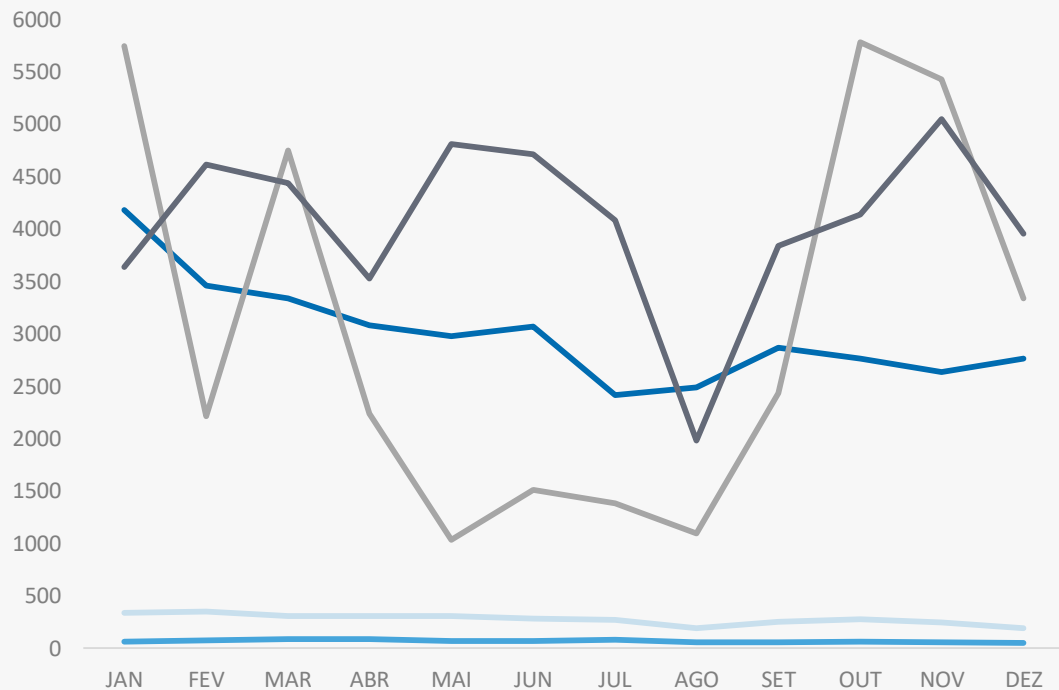


RESTAURAÇÃO E TURISMO

Comparativo Mensal Nov/Out **1** **2** **-50** %

Comparativo Anual 2018/ 2017 **0** **0** **0** %

Análise de Tendências | Evolução Mensal



Total Anual 2017

INSOLVÊNCIAS

2726

PER

482

CONSTITUIÇÕES

38647

ENCERRAMENTOS

14476

AÇÕES JUDICIAIS

49933



FICHA TÉCNICA OBSERVATÓRIO INFOTRUST

O Observatório Infotrust analisa informação relativa a sociedades empresariais e outras entidades ativas, com sede em Portugal, com as naturezas Jridicas de Sociedades Anónimas, Sociedades por Quotas, Sociedades Unipessoais, Entidades Públicas, Associações, Cooperativas e outras Sociedades. Não fazem parte desta análise os empresários em nome individual.

Todas as entidades foram atualizadas com o CAE (Classificação Actividade Económica) Rev3., tendo sido também classificadas através da localização da sua sede, representando os 22 Distritos de Portugal.

Os Setores de Actividade são um agrupamento criado pela Infotrust, com base na Tabela de CAE .

(+351) 21 424 90 00

geral@infotrust.pt



infotrust

SUBSCREVER OBSERVATÓRIO

www.infotrust.pt

© Copyright Infotrust | Todos os Direitos Reservados. Proibida a reprodução total ou parcial.