
OBSERVATÓRIO **INFOTRUST**

CONSTITUIÇÕES



www.infotrust.pt

© Copyright -Todos os Direitos Reservados. Propriedade Infotrust, proibida a reprodução total ou parcial.



OBSERVATÓRIO | CONSTITUIÇÕES

01. Análise de Tendências
02. Observatório Distrital
03. Observatório Sectorial

OBSERVATÓRIO INFOTRUST CONSTITUIÇÕES

O Observatório Infotrust disponibiliza a evolução diária do número de Constituições registadas em território nacional, com segmentação Geográfica e por Sector de Atividade e as respetivas comparações com o exato período homólogo.

São consideradas as entidades com processos judiciais no período indicado, com publicação no portal Citius do Ministério da Justiça.

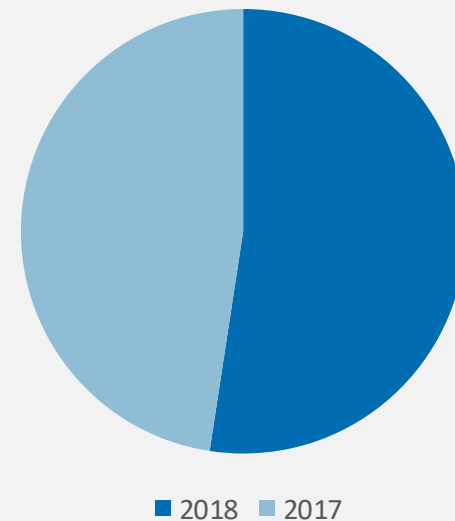
Os dados são atualizados diariamente e permitem-lhe de forma prática e eficaz, aceder a toda a informação estatística sobre a dinâmica diária das Constituições registadas em Portugal

Constituições | Comparativo Períodos Homólogos

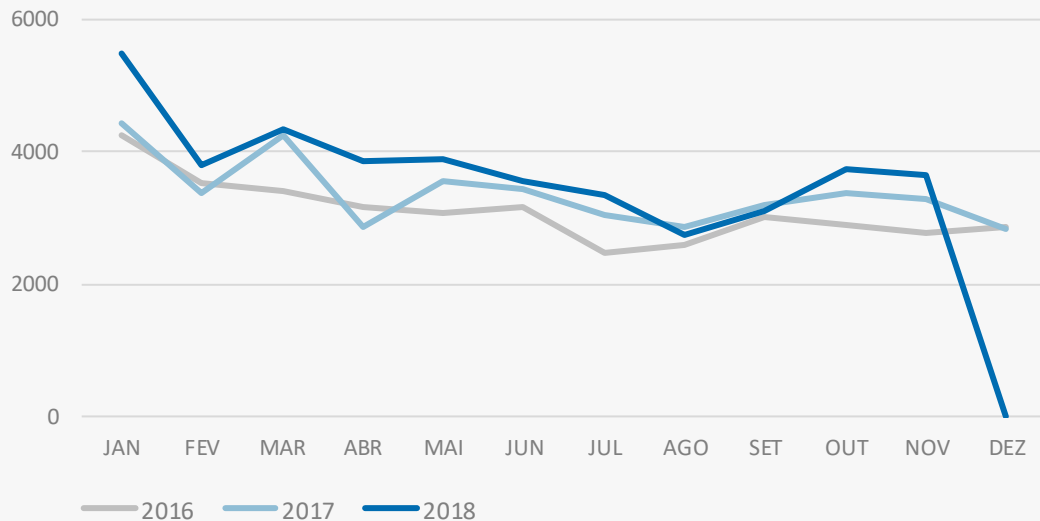
	Novembro	Outubro	Variação (%)
Comparativo Mensal	3651	3751	-2,67

	2018	2017	Variação (%)
Comparativo Acumulado	41544	37717	10,15

Comparativo
Anual



Constituições | Evolução Mensal



Total Anual

2016

37247

2017

40552

2018

41544

Constituições | Comparativo Geográfico Mensal / Acumulado

	Novembro	Outubro	Variação (%)	2018	2017	Variação (%)
MADEIRA	118	86	37,21	1006	910	10,55
BRAGANCA	25	25	0	229	280	-18,21
PORTO	633	721	-12,21	7320	6369	14,93
LISBOA	1387	1352	2,59	14246	12173	17,03
PORTALEGRE	29	23	26,09	231	275	-16
CASTELO BRANCO	32	23	39,13	352	353	-0,28
COIMBRA	101	77	31,17	1026	938	9,38
BEJA	35	50	-30	447	491	-8,96
VILA REAL	33	34	-2,94	438	447	-2,01
LEIRIA	109	126	-13,49	1418	1345	5,43
GUARDA	25	33	-24,24	293	283	3,53
UISEU	54	78	-30,77	795	798	-0,38
SANTAREM	83	91	-8,79	1020	967	5,48
VIANA DO CASTELO	56	42	33,33	662	613	7,99
SETUBAL	272	284	-4,23	3019	2458	22,82
BRAGA	246	271	-9,23	2915	2638	10,5
AVEIRO	142	173	-17,92	1781	1694	5,14
AÇORES	33	24	37,5	398	406	-1,97
EVORA	41	54	-24,07	493	469	5,12
FARO	192	183	4,92	2203	2013	9,44

Constituições | Comparativo Sectorial Mensal / Acumulado



INFORMAÇÃO E TELECOMUNICAÇÕES

Comparativo Mensal Nov/Out **29** **36** -19,4 %

Comparativo Anual 2018 / 2017 **419** **401** 4,49 %



FINANCEIRAS E SEGUROS

57 **42** 35,71 %

565 **484** 16,74 %



IMOBILIARIA

593 **429** 38,23 %

4491 **3574** 25,66 %



AGRICULTURA, PECUÁRIA, CAÇA E PISCAS

109 **103** 5,83 %

1254 **1543** -18,7 %



EDUCAÇÃO

Comparativo Mensal Nov/Out **33** **35** -5,71 %

Comparativo Anual 2018 / 2017 **517** **447** 15,66 %



ELECTRICIDADE GÁS E ÁGUA

14 **17** -17,7 %

116 **94** 23,4 %



SAÚDE E APOIO SOCIAL

159 **167** -4,79 %

1967 **1614** 21,87 %



SERVIÇOS

887 **985** -9,95 %

11688 **11063** 5,65 %

Constituições | Comparativo Sectorial Mensal / Acumulado



ADMINISTRAÇÃO PÚBLICA

Comparativo Mensal Nov/Out **0** **1** **-100** %

Comparativo Anual 2018 / 2017 **7** **5** **40** %



CONSTRUÇÃO

305 **368** **-17,1** %

3928 **3257** **20,6** %



COMÉRCIO POR GROSSO

241 **266** **-9,4** %

2730 **2515** **8,55** %



INDÚSTRIAS EXTRATIVAS

5 **0** **0** %

29 **20** **45** %



TRANSPORTES E LOGÍSTICA

Comparativo Mensal Nov/Out **246** **245** **0,41** %

Comparativo Anual 2018 / 2017 **1904** **1178** **61,63** %



COMÉRCIO A RETALHO

386 **404** **-4,46** %

4688 **4527** **3,56** %



INDÚSTRIAS TRANSFORMADORAS

188 **181** **3,87** %

2315 **2189** **5,76** %

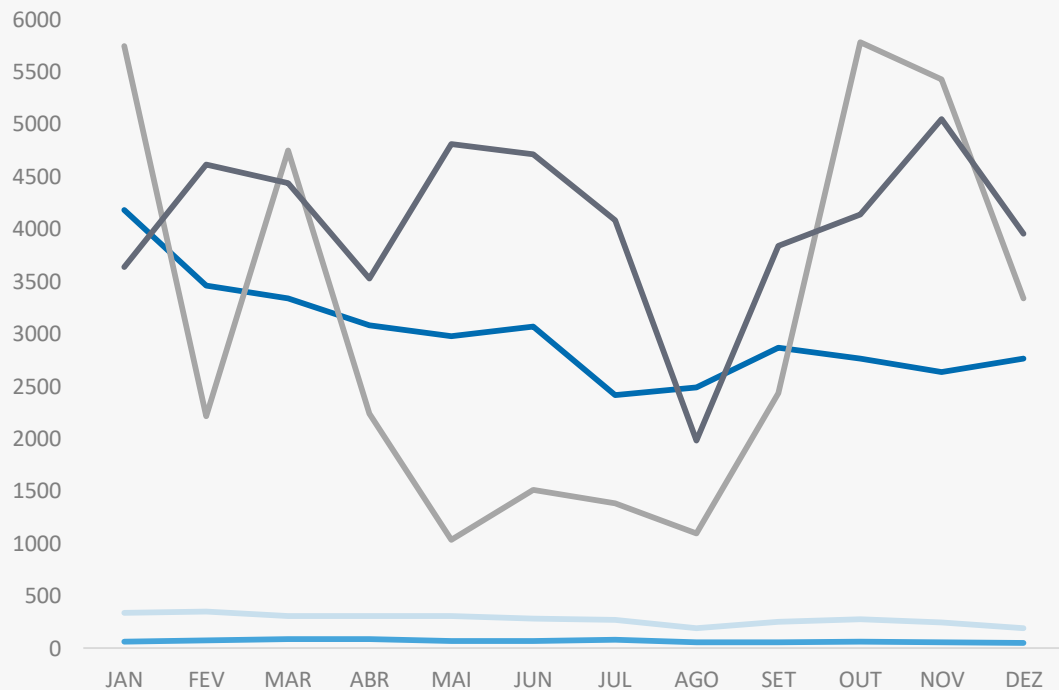


RESTAURAÇÃO E TURISMO

399 **472** **-15,5** %

4888 **4754** **2,82** %

Análise de Tendências | Evolução Mensal



Total Anual 2017

INSOLVÊNCIAS 2726

PER 482

CONSTITUIÇÕES 38647

ENCERRAMENTOS 14476

AÇÕES JUDICIAIS 49933



FICHA TÉCNICA OBSERVATÓRIO INFOTRUST

O Observatório Infotrust analisa informação relativa a sociedades empresariais e outras entidades ativas, com sede em Portugal, com as naturezas Jridicas de Sociedades Anónimas, Sociedades por Quotas, Sociedades Unipessoais, Entidades Públicas, Associações, Cooperativas e outras Sociedades. Não fazem parte desta análise os empresários em nome individual.

Todas as entidades foram atualizadas com o CAE (Classificação Actividade Económica) Rev3., tendo sido também classificadas através da localização da sua sede, representando os 22 Distritos de Portugal.

Os Setores de Actividade são um agrupamento criado pela Infotrust, com base na Tabela de CAE .

(+351) 21 424 90 00

geral@infotrust.pt



infotrust

SUBSCREVER OBSERVATÓRIO

www.infotrust.pt

© Copyright Infotrust | Todos os Direitos Reservados. Proibida a reprodução total ou parcial.