
OBSERVATÓRIO **INFOTRUST**

AÇÕES JUDICIAIS



www.infotrust.pt

© Copyright - Todos os Direitos Reservados. Propriedade Infotrust, proibida a reprodução total ou parcial.



OBSERVATÓRIO | AÇÕES JUDICIAIS

01. Análise de Tendências
02. Observatório Distrital
03. Observatório Sectorial

OBSERVATÓRIO INFOTRUST AÇÕES JUDICIAIS

O Observatório Infotrust disponibiliza a evolução diária do número de Ações Judiciais registadas em território nacional, com segmentação Geográfica e por Sector de Atividade e as respetivas comparações com o exato período homólogo.

São consideradas as entidades com processos judiciais no período indicado, com publicação no portal Citius do Ministério da Justiça.

Os dados são atualizados diariamente e permitem-lhe de forma prática e eficaz, aceder a toda a informação estatística sobre a dinâmica diária das Ações Judiciais registadas em Portugal

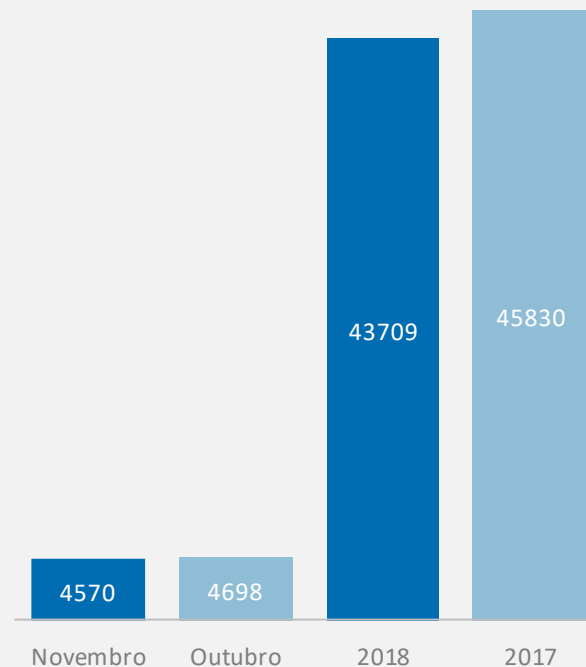
Ações Judiciais | Comparativo Períodos Homólogos

	Novembro	Outubro	Varição (%)
Comparativo Mensal	4570	4698	-2,72

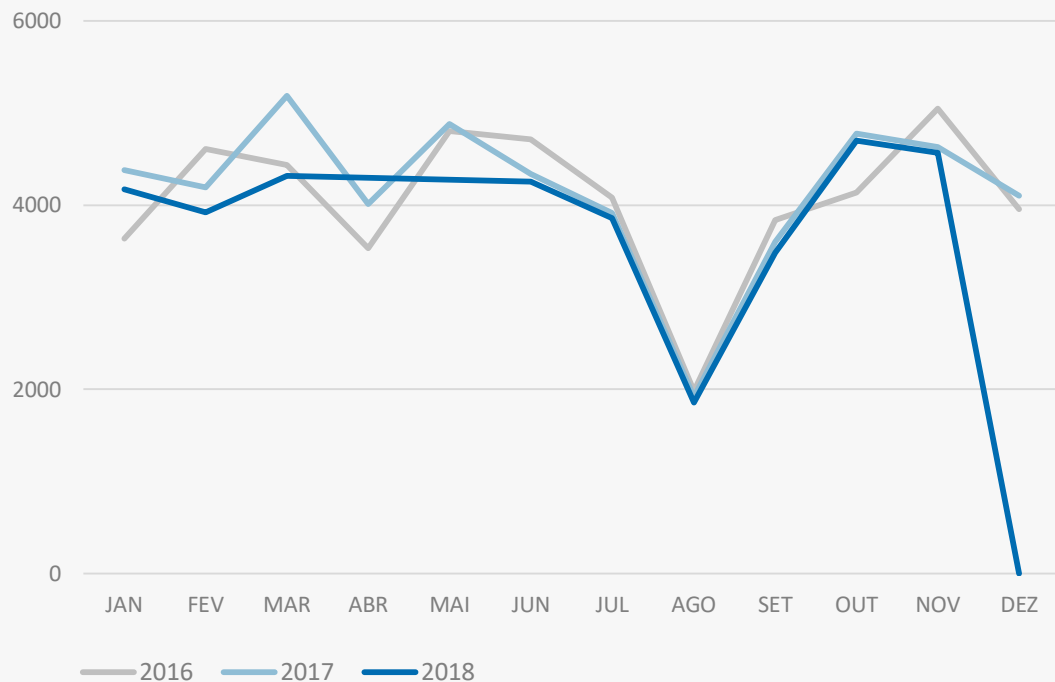
	2018	2017	Varição (%)
Comparativo Acumulado	43709	45830	-4,63

Comparativo Mensal

Comparativo Acumulado



Ações Judiciais | Evolução Mensal



Total Anual

2016

48767

2017

49930

2018

43709

Ações Judiciais | Comparativo Geográfico Mensal / Acumulado

	Novembro	Outubro	Variação (%)	2018	2017	Variação (%)
LISBOA	1240	1193	3,94	11758	12585	-6,57
BRAGA	427	510	-16,27	4114	4078	0,88
MADEIRA	117	98	19,39	986	987	-0,1
EVORA	55	61	-9,84	599	569	5,27
BRAGANCA	47	44	6,82	416	370	12,43
GUARDA	40	37	8,11	388	462	-16,02
VIANA DO CASTELO	90	105	-14,29	810	795	1,89
AÇORES	54	51	5,88	572	631	-9,35
SETUBAL	255	275	-7,27	2498	2734	-8,63
PORTO	907	956	-5,13	8746	9142	-4,33
VILA REAL	65	82	-20,73	644	594	8,42
VISEU	125	138	-9,42	1192	1156	3,11
CASTELO BRANCO	69	58	18,97	637	656	-2,9
BEJA	24	29	-17,24	337	356	-5,34
PORTALEGRE	38	42	-9,52	325	339	-4,13
SANTAREM	171	171	0,00	1706	1691	0,89
FARO	158	179	-11,73	1614	1803	-10,48
LEIRIA	214	216	-0,93	1865	2118	-11,95
A VEIRO	287	293	-2,05	2818	3076	-8,39
COIMBRA	173	152	13,82	1591	1605	-0,87

Ações Judiciais | Comparativo Sectorial Mensal / Acumulado



INFORMAÇÃO E TELECOMUNICAÇÕES

Comparativo Mensal Nov/Out **53** **47** **12,8** %

Comparativo Anual 2018 / 2017 **451** **477** -5,45 %



FINANCEIRAS E SEGUROS

125 **113** **10,6** %

1199 **1299** -7,7 %



IMOBILIARIA

204 **230** -11,3 %

1983 **1969** 0,71 %



AGRICULTURA, PECUÁRIA, CAÇA E PISCAS

116 **128** -9,38 %

1175 **1254** -6,3 %



EDUCAÇÃO

Comparativo Mensal Nov/Out **52** **59** -11,9 %

Comparativo Anual 2018 / 2017 **574** **561** 2,32 %



ELECTRICIDADE GÁS E ÁGUA

10 **12** -16,7 %

122 **130** -6,15 %



SAÚDE E APOIO SOCIAL

117 **154** -24 %

1412 **1536** -8,07 %



SERVIÇOS

665 **698** -4,73 %

6483 **6675** -2,88 %

Ações Judiciais | Comparativo Sectorial Mensal / Acumulado



ADMINISTRAÇÃO PÚBLICA

Comparativo Mensal Nov/Out **50** **49** **2,04** %

Comparativo Anual 2018 / 2017 **452** **453** -0,22 %



CONSTRUÇÃO

628 **605** **3,8** %

5737 **6014** -4,61 %



COMÉRCIO POR GROSSO

425 **390** **8,97** %

3963 **4339** -8,67 %



INDÚSTRIAS EXTRATIVAS

18 **17** **5,88** %

140 **170** -17,65 %



TRANSPORTES E LOGÍSTICA

Comparativo Mensal Nov/Out **288** **307** **-6,19** %

Comparativo Anual 2018 / 2017 **3067** **3113** -1,48 %



COMÉRCIO A RETALHO

610 **656** **-7,01** %

5950 **6475** -8,11 %



INDÚSTRIAS TRANSFORMADORAS

711 **719** **-1,11** %

6304 **6486** -2,81 %

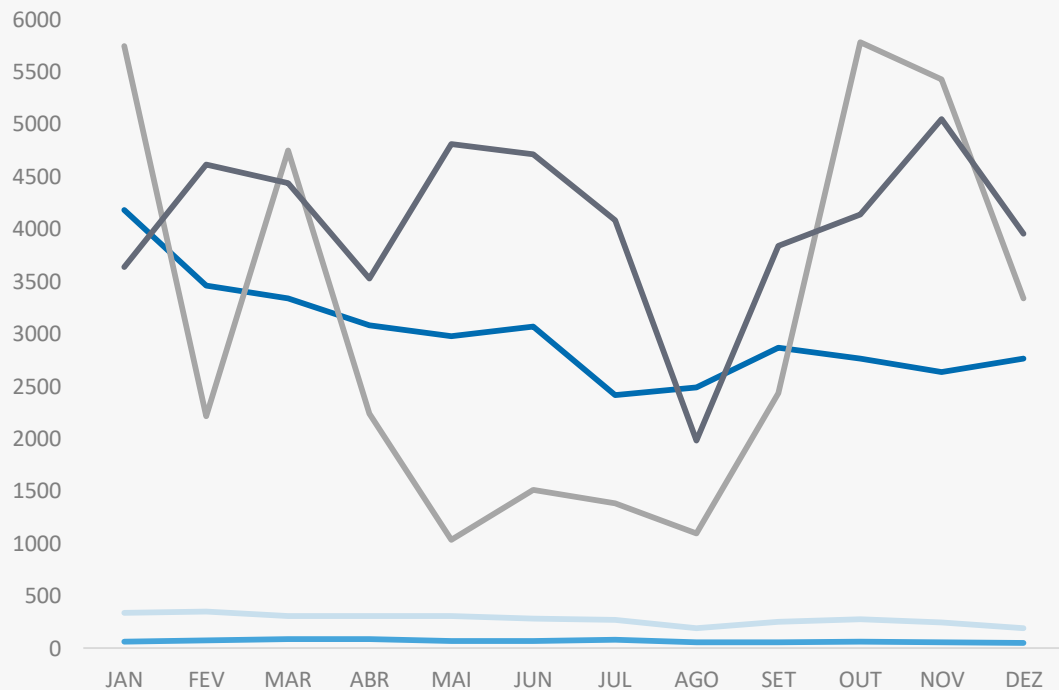


RESTAURAÇÃO E TURISMO

471 **489** **-3,68** %

4448 **4601** -3,33 %

Análise de Tendências | Evolução Mensal



Total Anual 2017

INSOLVÊNCIAS

2726

PER

482

CONSTITUIÇÕES

38647

ENCERRAMENTOS

14476

AÇÕES JUDICIAIS

49933



FICHA TÉCNICA OBSERVATÓRIO INFOTRUST

O Observatório Infotrust analisa informação relativa a sociedades empresariais e outras entidades ativas, com sede em Portugal, com as naturezas Jridicas de Sociedades Anónimas, Sociedades por Quotas, Sociedades Unipessoais, Entidades Públicas, Associações, Cooperativas e outras Sociedades. Não fazem parte desta análise os empresários em nome individual.

Todas as entidades foram atualizadas com o CAE (Classificação Actividade Económica) Rev3., tendo sido também classificadas através da localização da sua sede, representando os 22 Distritos de Portugal.

Os Setores de Actividade são um agrupamento criado pela Infotrust, com base na Tabela de CAE .

(+351) 21 424 90 00

geral@infotrust.pt



infotrust

SUBSCREVER OBSERVATÓRIO

www.infotrust.pt

© Copyright Infotrust | Todos os Direitos Reservados. Proibida a reprodução total ou parcial.