
OBSERVATÓRIO **INFOTRUST**

CONSTITUIÇÕES



www.infotrust.pt

© Copyright -Todos os Direitos Reservados. Propriedade Infotrust, proibida a reprodução total ou parcial.



OBSERVATÓRIO | CONSTITUIÇÕES

01. Análise de Tendências
02. Observatório Distrital
03. Observatório Sectorial

OBSERVATÓRIO INFOTRUST CONSTITUIÇÕES

O Observatório Infotrust disponibiliza a evolução diária do número de Constituições registadas em território nacional, com segmentação Geográfica e por Sector de Atividade e as respetivas comparações com o exato período homólogo.

São consideradas as entidades com processos judiciais no período indicado, com publicação no portal Citius do Ministério da Justiça.

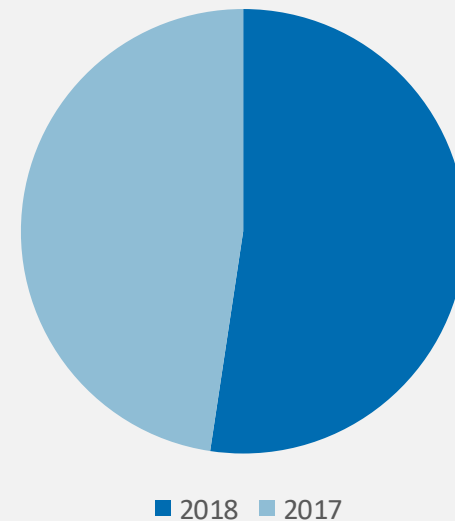
Os dados são atualizados diariamente e permitem-lhe de forma prática e eficaz, aceder a toda a informação estatística sobre a dinâmica diária das Constituições registadas em Portugal

Constituições | Comparativo Períodos Homólogos

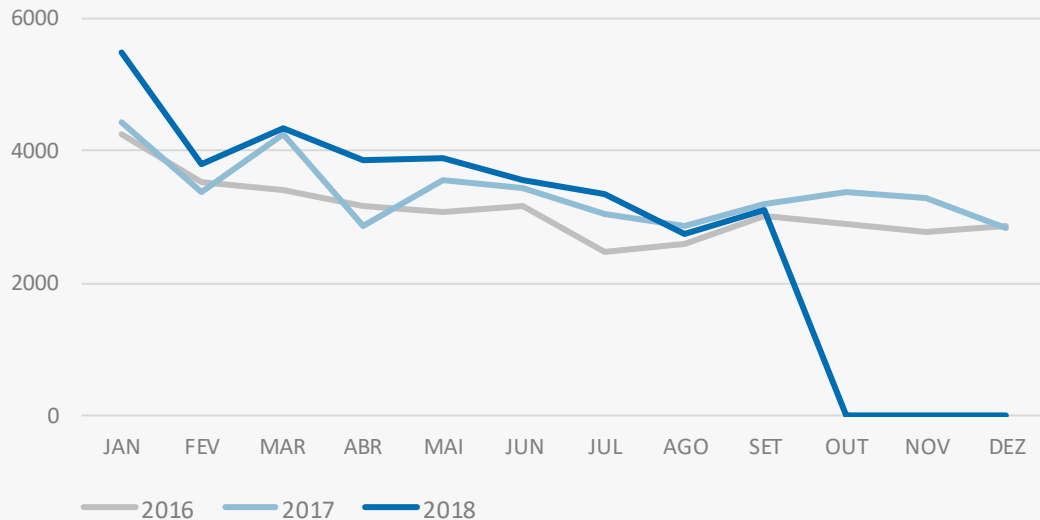
	Setembro	Agosto	Varição (%)
Comparativo Mensal	3118	2734	14,05

	2018	2017	Varição (%)
Comparativo Acumulado	34149	31049	9,98

Comparativo
Anual



Constituições | Evolução Mensal



Total Anual

2016

37247

2017

40550

2018

34149

Constituições | Comparativo Geográfico Mensal / Acumulado

	Setembro	Agosto	Variação (%)
SETUBAL	256	205	24,88
PORTO	559	481	16,22
GUARDA	22	20	10
AVEIRO	131	126	3,97
CASTELO BRANCO	22	32	-31,25
LEIRIA	107	100	7
BEJA	51	27	88,89
COIMBRA	72	70	2,86
AÇORES	28	30	-6,67
BRAGA	238	170	40
MADEIRA	75	80	-6,25
VIANA DO CASTELO	32	56	-42,86
VISEU	58	62	-6,45
VILA REAL	33	26	26,92
SANTAREM	94	74	27,03
FARO	143	135	5,93
EVORA	47	25	88
PORTALEGRE	23	10	130
LISBOA	1102	985	11,88
BRAGANCA	21	16	31,25

2018	2017	Variação (%)
2457	2022	21,51
5949	5191	14,6
233	246	-5,28
1462	1416	3,25
296	307	-3,58
1178	1134	3,88
355	415	-14,46
852	786	8,4
336	343	-2,04
2386	2182	9,35
799	760	5,13
562	511	9,98
664	680	-2,35
367	374	-1,87
837	846	-1,06
1823	1652	10,35
398	389	2,31
175	241	-27,39
11479	9850	16,54
174	226	-23,01

Constituições | Comparativo Sectorial Mensal / Acumulado



INFORMAÇÃO E TELECOMUNICAÇÕES

Comparativo Mensal Set/Ago **26** **27** **-3,7** %

Comparativo Anual 2018 / 2017 **352** **331** **6,34** %



FINANCEIRAS E SEGUROS

35 **39** **-10,3** %

465 **417** **11,51** %



IMOBILIARIA

313 **279** **12,19** %

3467 **2706** **28,12** %



AGRICULTURA, PECUÁRIA, CAÇA E PISCAS

136 **102** **33,33** %

1044 **1377** **-24,2** %



EDUCAÇÃO

Comparativo Mensal Set/Ago **45** **41** **9,76** %

Comparativo Anual 2018 / 2017 **449** **390** **15,13** %



ELECTRICIDADE GÁS E ÁGUA

4 **19** **-79** %

85 **81** **4,94** %



SAÚDE E APOIO SOCIAL

163 **127** **28,35** %

1645 **1385** **18,77** %



SERVIÇOS

831 **736** **12,91** %

9863 **9114** **8,22** %

Constituições | Comparativo Sectorial Mensal / Acumulado



ADMINISTRAÇÃO PÚBLICA

Comparativo Mensal Set/Ago **0** **1** **-100** %

Comparativo Anual 2018 / 2017 **6** **5** **20** %



CONSTRUÇÃO

295 **283** 4,24 %

3249 **2701** 20,29 %



COMÉRCIO POR GROSSO

203 **188** 7,98 %

2224 **2097** 6,06 %



INDÚSTRIAS EXTRATIVAS

0 **2** **-100** %

24 **17** 41,18 %



TRANSPORTES E LOGÍSTICA

Comparativo Mensal Set/Ago **144** **137** 5,11 %

Comparativo Anual 2018 / 2017 **1381** **895** 54,3 %



COMÉRCIO A RETALHO

359 **312** 15,06 %

3895 **3771** 3,29 %



INDÚSTRIAS TRANSFORMADORAS

213 **130** 63,85 %

1954 **1835** 6,49 %

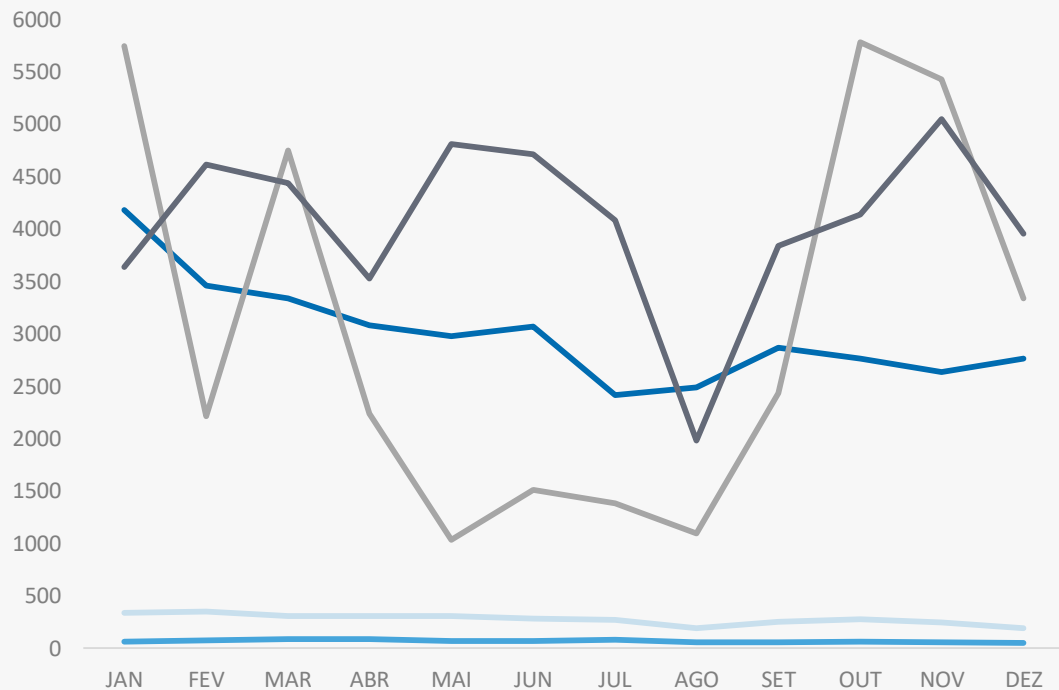


RESTAURAÇÃO E TURISMO

351 **311** 12,86 %

4008 **3883** 3,22 %

Análise de Tendências | Evolução Mensal



Total Anual 2017

INSOLVÊNCIAS

2726

PER

482

CONSTITUIÇÕES

38647

ENCERRAMENTOS

14476

AÇÕES JUDICIAIS

49933



FICHA TÉCNICA OBSERVATÓRIO INFOTRUST

O Observatório Infotrust analisa informação relativa a sociedades empresariais e outras entidades ativas, com sede em Portugal, com as naturezas Jridicas de Sociedades Anónimas, Sociedades por Quotas, Sociedades Unipessoais, Entidades Públicas, Associações, Cooperativas e outras Sociedades. Não fazem parte desta análise os empresários em nome individual.

Todas as entidades foram atualizadas com o CAE (Classificação Actividade Económica) Rev3., tendo sido também classificadas através da localização da sua sede, representando os 22 Distritos de Portugal.

Os Setores de Actividade são um agrupamento criado pela Infotrust, com base na Tabela de CAE .

(+351) 21 424 90 00

geral@infotrust.pt



infotrust

SUBSCREVER OBSERVATÓRIO

www.infotrust.pt

© Copyright Infotrust | Todos os Direitos Reservados. Proibida a reprodução total ou parcial.