
OBSERVATÓRIO **INFOTRUST**

AÇÕES JUDICIAIS



www.infotrust.pt

© Copyright - Todos os Direitos Reservados. Propriedade Infotrust, proibida a reprodução total ou parcial.



OBSERVATÓRIO | AÇÕES JUDICIAIS

01. Análise de Tendências
02. Observatório Distrital
03. Observatório Sectorial

OBSERVATÓRIO INFOTRUST AÇÕES JUDICIAIS

O Observatório Infotrust disponibiliza a evolução diária do número de Ações Judiciais registadas em território nacional, com segmentação Geográfica e por Sector de Atividade e as respetivas comparações com o exato período homólogo.

São consideradas as entidades com processos judiciais no período indicado, com publicação no portal Citius do Ministério da Justiça.

Os dados são atualizados diariamente e permitem-lhe de forma prática e eficaz, aceder a toda a informação estatística sobre a dinâmica diária das Ações Judiciais registadas em Portugal

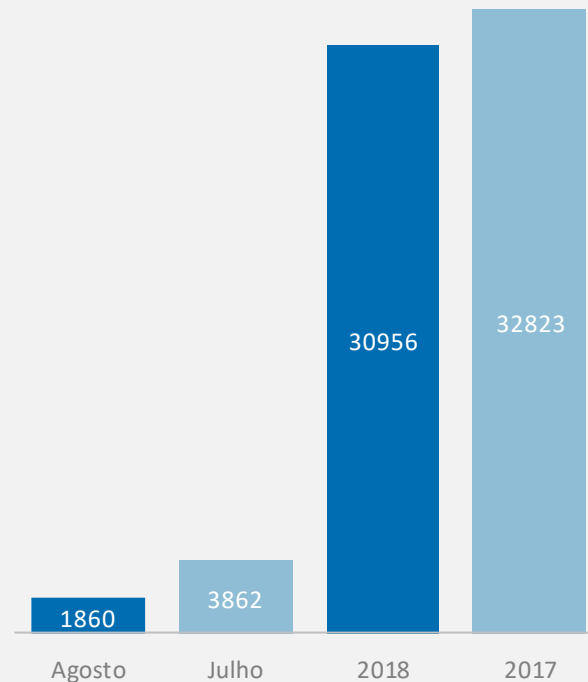
Ações Judiciais | Comparativo Períodos Homólogos

	Agosto	Julho	Variação (%)
Comparativo Mensal	1860	3862	-51,84

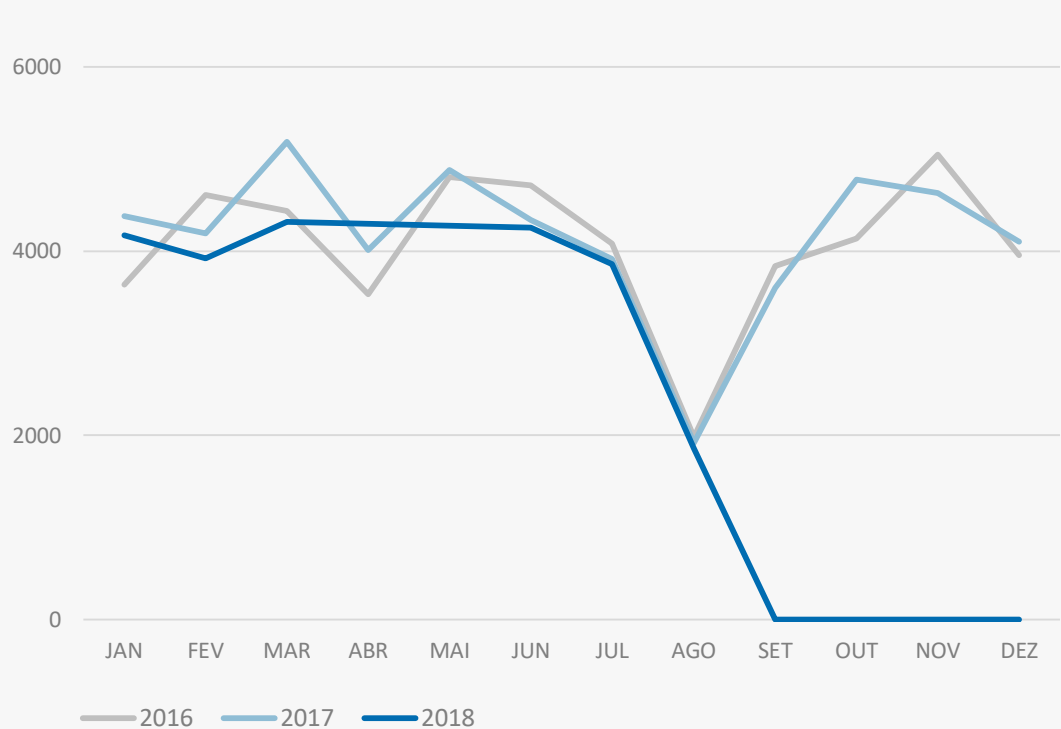
	2018	2017	Variação (%)
Comparativo Acumulado	30956	32823	-5,69

Comparativo Mensal

Comparativo Acumulado



Ações Judiciais | Evolução Mensal



Total Anual

2016

48770

2017

49932

2018

30956

Ações Judiciais | Comparativo Geográfico Mensal / Acumulado

	Agosto	Julho	Varição (%)	2018	2017	Varição (%)
MADEIRA	96	77	24,68	695	718	-3,2
PORTO	347	776	-55,28	6169	6451	-4,37
CASTELO BRANCO	32	46	-30,43	439	455	-3,52
LISBOA	536	1097	-51,14	8380	9131	-8,22
AÇORES	21	54	-61,11	436	439	-0,68
VILA REAL	25	51	-50,98	440	445	-1,12
BEJA	6	28	-78,57	253	256	-1,17
GUARDA	15	26	-42,31	281	340	-17,35
FARO	61	157	-61,15	1147	1324	-13,37
BRAGANCA	22	30	-26,67	300	263	14,07
UISEU	43	121	-64,46	822	829	-0,84
COIMBRA	55	149	-63,09	1130	1161	-2,67
LEIRIA	64	169	-62,13	1301	1477	-11,92
AVEIRO	108	265	-59,25	2034	2158	-5,75
SETUBAL	109	221	-50,68	1789	2017	-11,3
BRAGA	160	323	-50,46	2851	2867	-0,56
PORTALEGRE	16	24	-33,33	206	254	-18,9
VIANA DO CASTELO	33	64	-48,44	543	564	-3,72
SANTAREM	79	138	-42,75	1240	1211	2,39
EVORA	26	38	-31,58	436	399	9,27

Ações Judiciais | Comparativo Sectorial Mensal / Acumulado



INFORMAÇÃO E TELECOMUNICAÇÕES

Comparativo Mensal Ago/Jul **19** **42** **-54,8** %

Comparativo Anual 2018 / 2017 **321** **336** **-4,46** %



FINANCEIRAS E SEGUROS

74 **115** **-35,7** %

859 **932** **-7,83** %



IMOBILIARIA

110 **190** **-42,1** %

1392 **1444** **-3,6** %



AGRICULTURA, PECUÁRIA, CAÇA E PISCAS

46 **107** **-57** %

839 **877** **-4,33** %



EDUCAÇÃO

Comparativo Mensal Ago/Jul **18** **55** **-67,3** %

Comparativo Anual 2018 / 2017 **408** **407** **0,25** %



ELECTRICIDADE GÁS E ÁGUA

11 **15** **-26,7** %

87 **94** **-7,45** %



SAÚDE E APOIO SOCIAL

56 **147** **-61,9** %

1030 **1090** **-5,5** %



SERVIÇOS

276 **609** **-54,7** %

4595 **4783** **-3,93** %

Ações Judiciais | Comparativo Sectorial Mensal / Acumulado



ADMINISTRAÇÃO PÚBLICA

Comparativo Mensal Ago/Jul **23** **38** **-39,5** %

Comparativo Anual 2018 / 2017 **311** **318** **-2,2** %



CONSTRUÇÃO

208 **520** **-60** %

4041 **4350** **-7,1** %



COMÉRCIO POR GROSSO

165 **340** **-51,5** %

2844 **3160** **-10** %



INDÚSTRIAS EXTRATIVAS

2 **12** **-83,3** %

94 **130** **-27,69** %



TRANSPORTES E LOGÍSTICA

Comparativo Mensal Ago/Jul **150** **257** **-41,6** %

Comparativo Anual 2018 / 2017 **2181** **2171** **0,46** %



COMÉRCIO A RETALHO

248 **486** **-49** %

4239 **4611** **-8,07** %



INDÚSTRIAS TRANSFORMADORAS

260 **517** **-49,7** %

4378 **4627** **-5,38** %

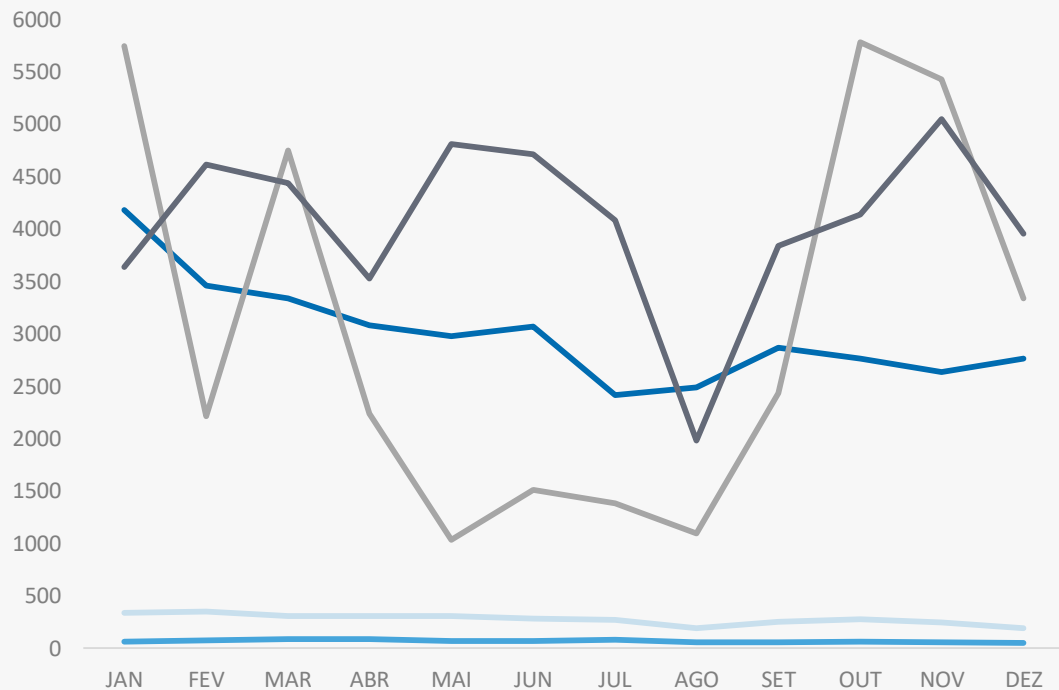


RESTAURAÇÃO E TURISMO

181 **389** **-53,5** %

3159 **3288** **-3,92** %

Análise de Tendências | Evolução Mensal



Total Anual 2017

INSOLVÊNCIAS

2726

PER

482

CONSTITUIÇÕES

38647

ENCERRAMENTOS

14476

AÇÕES JUDICIAIS

49933



FICHA TÉCNICA OBSERVATÓRIO INFOTRUST

O Observatório Infotrust analisa informação relativa a sociedades empresariais e outras entidades ativas, com sede em Portugal, com as naturezas Jridicas de Sociedades Anónimas, Sociedades por Quotas, Sociedades Unipessoais, Entidades Públicas, Associações, Cooperativas e outras Sociedades. Não fazem parte desta análise os empresários em nome individual.

Todas as entidades foram atualizadas com o CAE (Classificação Actividade Económica) Rev3., tendo sido também classificadas através da localização da sua sede, representando os 22 Distritos de Portugal.

Os Setores de Actividade são um agrupamento criado pela Infotrust, com base na Tabela de CAE .

(+351) 21 424 90 00

geral@infotrust.pt



infotrust

SUBSCREVER OBSERVATÓRIO

www.infotrust.pt

© Copyright Infotrust | Todos os Direitos Reservados. Proibida a reprodução total ou parcial.