

---

# OBSERVATÓRIO **INFOTRUST**

## AÇÕES JUDICIAIS



[www.infotrust.pt](http://www.infotrust.pt)

© Copyright - Todos os Direitos Reservados. Propriedade Infotrust, proibida a reprodução total ou parcial.



## OBSERVATÓRIO | AÇÕES JUDICIAIS

01. Análise de Tendências
02. Observatório Distrital
03. Observatório Sectorial

## OBSERVATÓRIO INFOTRUST AÇÕES JUDICIAIS

O Observatório Infotrust disponibiliza a evolução diária do número de Ações Judiciais registadas em território nacional, com segmentação Geográfica e por Sector de Atividade e as respetivas comparações com o exato período homólogo.

São consideradas as entidades com processos judiciais no período indicado, com publicação no portal Citius do Ministério da Justiça.

Os dados são atualizados diariamente e permitem-lhe de forma prática e eficaz, aceder a toda a informação estatística sobre a dinâmica diária das Ações Judiciais registadas em Portugal

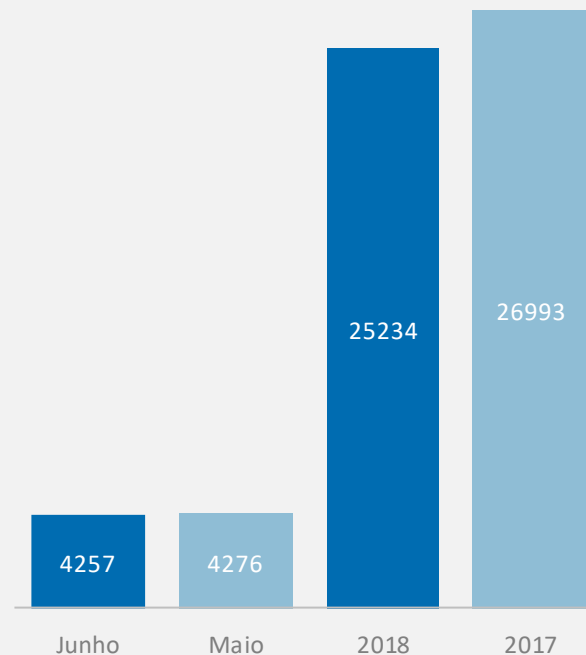
## Ações Judiciais | Comparativo Períodos Homólogos

	Junho	Maio	Varição (%)
Comparativo Mensal	<b>4257</b>	<b>4276</b>	<b>-0,44</b>

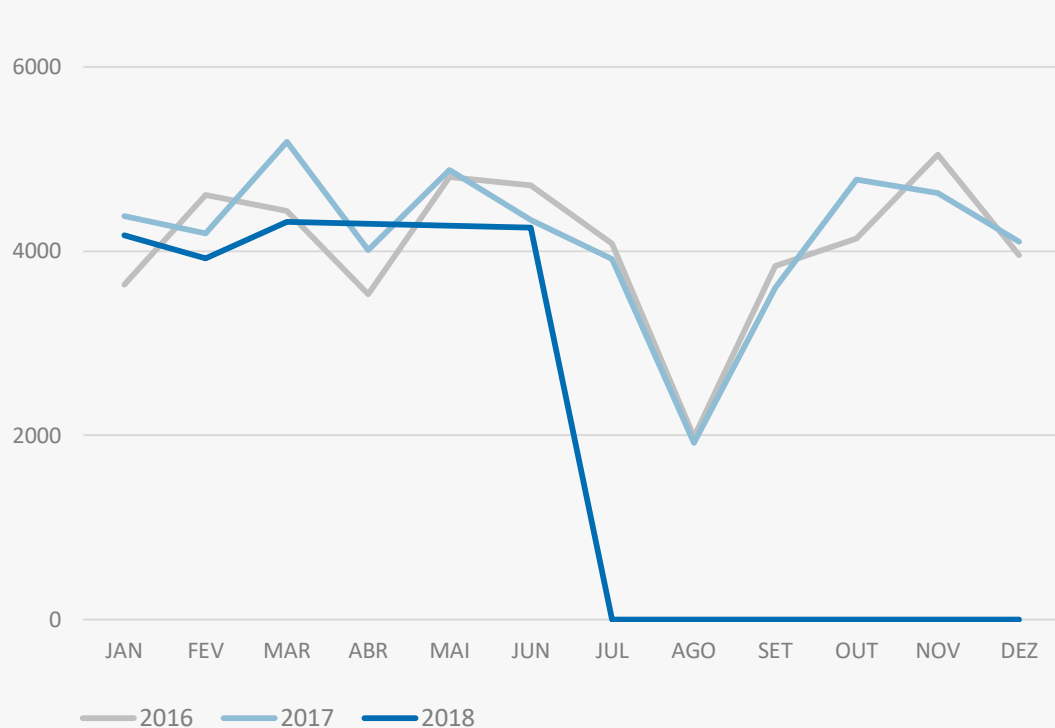
	2018	2017	Varição (%)
Comparativo Acumulado	<b>25234</b>	<b>26993</b>	<b>-6,52</b>

Comparativo Mensal

Comparativo Acumulado



## Ações Judiciais | Evolução Mensal



Total Anual

2016

48772

2017

49932

2018

25234

## Ações Judiciais | Comparativo Geográfico Mensal / Acumulado

	Junho	Maio	Varição (%)	2018	2017	Varição (%)
CASTELO BRANCO	58	50	16,00	360	371	-2,96
LEIRIA	192	181	6,08	1080	1224	-11,76
LISBOA	1141	1081	5,55	6736	7523	-10,46
VIANA DO CASTELO	82	75	9,33	446	467	-4,5
COIMBRA	159	161	-1,24	927	954	-2,83
BRAGANCA	43	37	16,22	247	217	13,82
SETUBAL	245	246	-0,41	1454	1653	-12,04
UISEU	105	128	-17,97	658	693	-5,05
PORTALEGRE	22	37	-40,54	166	212	-21,7
FARO	162	167	-2,99	928	1060	-12,45
A VEIRO	258	291	-11,34	1666	1793	-7,08
PORTO	854	820	4,15	5044	5333	-5,42
SANTAREM	185	175	5,71	1020	991	2,93
GUARDA	38	56	-32,14	240	284	-15,49
MADEIRA	89	112	-20,54	522	573	-8,9
BRAGA	400	414	-3,38	2369	2319	2,16
BEJA	36	45	-20,00	221	217	1,84
EVORA	60	63	-4,76	374	329	13,68
AÇORES	58	58	0,00	361	360	0,28
VILA REAL	61	70	-12,86	364	370	-1,62

## Ações Judiciais | Comparativo Sectorial Mensal / Acumulado



### INFORMAÇÃO E TELECOMUNICAÇÕES

Comparativo Mensal Jun/Mai **48** **44** **9,09** %

Comparativo Anual 2018 / 2017 **260** **278** -6,47 %



### FINANCEIRAS E SEGUROS

**112** **115** -2,61 %

**670** **743** -9,83 %



### IMOBILIARIA

**187** **190** -1,58 %

**1093** **1200** -8,92 %



### AGRICULTURA, PECUÁRIA, CAÇA E PISCAS

**109** **129** -15,5 %

**687** **711** -3,38 %



### EDUCAÇÃO

Comparativo Mensal Jun/Mai **56** **56** **0** %

Comparativo Anual 2018 / 2017 **336** **339** -0,88 %



### ELECTRICIDADE GÁS E ÁGUA

**12** **10** **20** %

**61** **72** -15,28 %



### SAÚDE E APOIO SOCIAL

**137** **149** -8,05 %

**827** **869** -4,83 %



### SERVIÇOS

**638** **669** -4,63 %

**3706** **3927** -5,63 %

## Ações Judiciais | Comparativo Sectorial Mensal / Acumulado



### ADMINISTRAÇÃO PÚBLICA

Comparativo Mensal Jun/Mai **43** **33** **30,3** %

Comparativo Anual 2018 / 2017 **250** **260** -3,85 %



### CONSTRUÇÃO

**542** **550** -1,45 %

**3311** **3639** -9,01 %



### COMÉRCIO POR GROSSO

**390** **418** -6,7 %

**2339** **2638** -11,33 %



### INDÚSTRIAS EXTRATIVAS

**12** **13** -7,69 %

**80** **111** -27,93 %



### TRANSPORTES E LOGÍSTICA

Comparativo Mensal Jun/Mai **337** **309** **9,06** %

Comparativo Anual 2018 / 2017 **1774** **1772** 0,11 %



### COMÉRCIO A RETALHO

**572** **576** -0,69 %

**3505** **3741** -6,31 %



### INDÚSTRIAS TRANSFORMADORAS

**622** **576** **7,99** %

**3602** **3853** -6,51 %

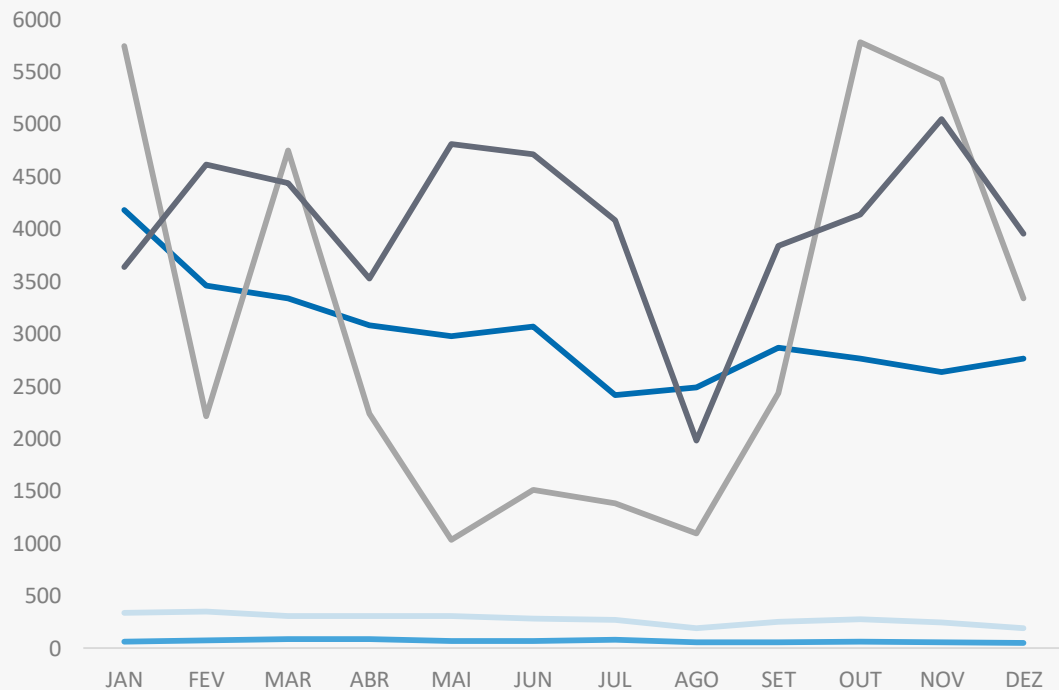


### RESTAURAÇÃO E TURISMO

**412** **422** -2,37 %

**2591** **2669** -2,92 %

## Análise de Tendências | Evolução Mensal



Total Anual 2017

INSOLVÊNCIAS

2726

PER

482

CONSTITUIÇÕES

38647

ENCERRAMENTOS

14476

AÇÕES JUDICIAIS

49933





## FICHA TÉCNICA OBSERVATÓRIO INFOTRUST

O Observatório Infotrust analisa informação relativa a sociedades empresariais e outras entidades ativas, com sede em Portugal, com as naturezas Jridicas de Sociedades Anónimas, Sociedades por Quotas, Sociedades Unipessoais, Entidades Públicas, Associações, Cooperativas e outras Sociedades. Não fazem parte desta análise os empresários em nome individual.

Todas as entidades foram atualizadas com o CAE (Classificação Actividade Económica) Rev3., tendo sido também classificadas através da localização da sua sede, representando os 22 Distritos de Portugal.

Os Setores de Actividade são um agrupamento criado pela Infotrust, com base na Tabela de CAE .

(+351) 21 424 90 00

[geral@infotrust.pt](mailto:geral@infotrust.pt)



**infotrust**

SUBSCREVER OBSERVATÓRIO

[www.infotrust.pt](http://www.infotrust.pt)

© Copyright Infotrust | Todos os Direitos Reservados. Proibida a reprodução total ou parcial.