

---

# OBSERVATÓRIO **INFOTRUST**

## ENCERRAMENTOS



[www.infotrust.pt](http://www.infotrust.pt)

© Copyright -Todos os Direitos Reservados. Propriedade Infotrust, proibida a reprodução total ou parcial.



## OBSERVATÓRIO | ENCERRAMENTOS

01. Análise de Tendências
02. Observatório Distrital
03. Observatório Sectorial

## OBSERVATÓRIO INFOTRUST ENCERRAMENTOS

O Observatório Infotrust disponibiliza a evolução diária do número de Encerramentos registadas em território nacional, com segmentação Geográfica e por Sector de Atividade e as respetivas comparações com o exato período homólogo.

São consideradas as entidades com processos judiciais no período indicado, com publicação no portal Citius do Ministério da Justiça.

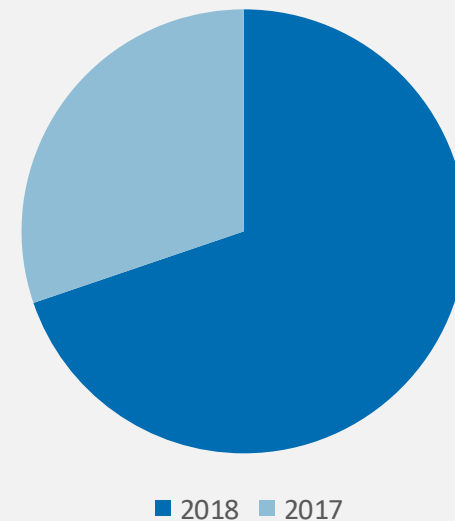
Os dados são atualizados diariamente e permitem-lhe de forma prática e eficaz, aceder a toda a informação estatística sobre a dinâmica diária dos Encerramento registadas em Portugal.

## Encerramentos | Comparativo Períodos Homólogos

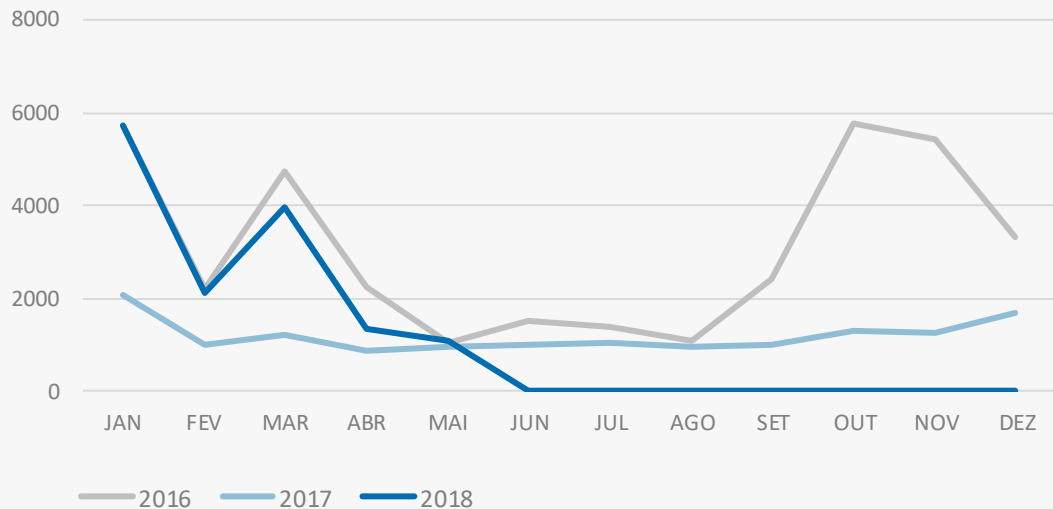
	Maio	Abril	Variação (%)
Comparativo Mensal	<b>1091</b>	<b>1351</b>	<b>-19,25</b>

	2018	2017	Variação (%)
Comparativo Acumulado	<b>14257</b>	<b>6176</b>	<b>130,85</b>

Comparativo  
Anual



## Encerramentos | Evolução Mensal



Total Anual

2016

36936

2017

14467

2018

14408

## Encerramentos | Comparativo Geográfico Mensal / Acumulado

	Maio	Abril	Variação (%)	2018	2017	Variação (%)
Açores	2	7	-71,43	66	52	26,92
Aveiro	48	109	-55,96	715	353	102,55
Beja	16	11	45,45	129	68	89,71
Braga	70	109	-35,78	880	516	70,54
Bragança	6	7	-14,29	108	47	129,79
Castelo Branco	19	16	18,75	171	78	119,23
Coimbra	31	41	-24,39	448	159	181,76
Evora	10	17	-41,18	214	57	275,44
Faro	30	69	-56,52	676	248	172,58
Guarda	8	3	166,67	114	52	119,23
Leiria	41	52	-21,15	739	275	168,73
Lisboa	311	400	-22,25	5275	2034	159,34
Madeira	70	70	0	276	212	30,19
Portalegre	5	11	-54,55	128	39	228,21
Porto	297	201	47,76	1839	1039	77
Santarém	21	48	-56,25	507	179	183,24
Setúbal	44	79	-44,3	1033	389	165,55
Viana do Castelo	20	34	-41,18	357	137	160,58
Vila Real	15	20	-25	183	92	98,91
Viseu	25	46	-45,65	393	150	162

## Encerramentos | Comparativo Sectorial Mensal / Acumulado



### INFORMAÇÃO E TELECOMUNICAÇÕES

Comparativo Mensal Mai/Abr **12** **16** **-25** %

Comparativo Anual 2018/2017 **173** **69** **151** %



### FINANCEIRAS E SEGUROS

Comparativo Mensal Mai/Abr **14** **11** **27,3** %

Comparativo Anual 2018/2017 **140** **96** **45,8** %



### IMOBILIARIA

Comparativo Mensal Mai/Abr **35** **79** **-56** %

Comparativo Anual 2018/2017 **700** **310** **126** %



### AGRICULTURA, PECUÁRIA, CAÇA E PISCAS

Comparativo Mensal Mai/Abr **17** **32** **-47** %

Comparativo Anual 2018/2017 **309** **167** **85** %



### EDUCAÇÃO

Comparativo Mensal Mai/Abr **18** **18** **0** %

Comparativo Anual 2018/2017 **184** **99** **85,9** %



### ELECTRICIDADE GÁS E ÁGUA

Comparativo Mensal Mai/Abr **3** **2** **50** %

Comparativo Anual 2018/2017 **20** **10** **100** %



### SAÚDE E APOIO SOCIAL

Comparativo Mensal Mai/Abr **48** **38** **26,3** %

Comparativo Anual 2018/2017 **408** **248** **64,5** %



### SERVIÇOS

Comparativo Mensal Mai/Abr **234** **268** **-13** %

Comparativo Anual 2018/2017 **2735** **1387** **97,2** %

## Encerramentos | Comparativo Sectorial Mensal / Acumulado



### ADMINISTRAÇÃO PÚBLICA

Comparativo Mensal Mai/ Abr **0** **0** **0** %

Comparativo Anual 2018/ 2017 **0** **1** **0** %



### CONSTRUÇÃO

**114** **161** -29 %

**1914** **673** 184 %



### COMÉRCIO POR GROSSO

**112** **134** -16 %

**1582** **551** 187 %



### INDÚSTRIAS EXTRATIVAS

**2** **5** -60 %

**44** **10** 340 %



### TRANSPORTES E LOGÍSTICA

Comparativo Mensal Mai/ Abr **44** **40** **10** %

Comparativo Anual 2018/ 2017 **694** **217** **220** %



### COMÉRCIO A RETALHO

**188** **240** -22 %

**2473** **1119** 121 %



### INDÚSTRIAS TRANSFORMADORAS

**114** **137** -17 %

**1354** **489** 177 %

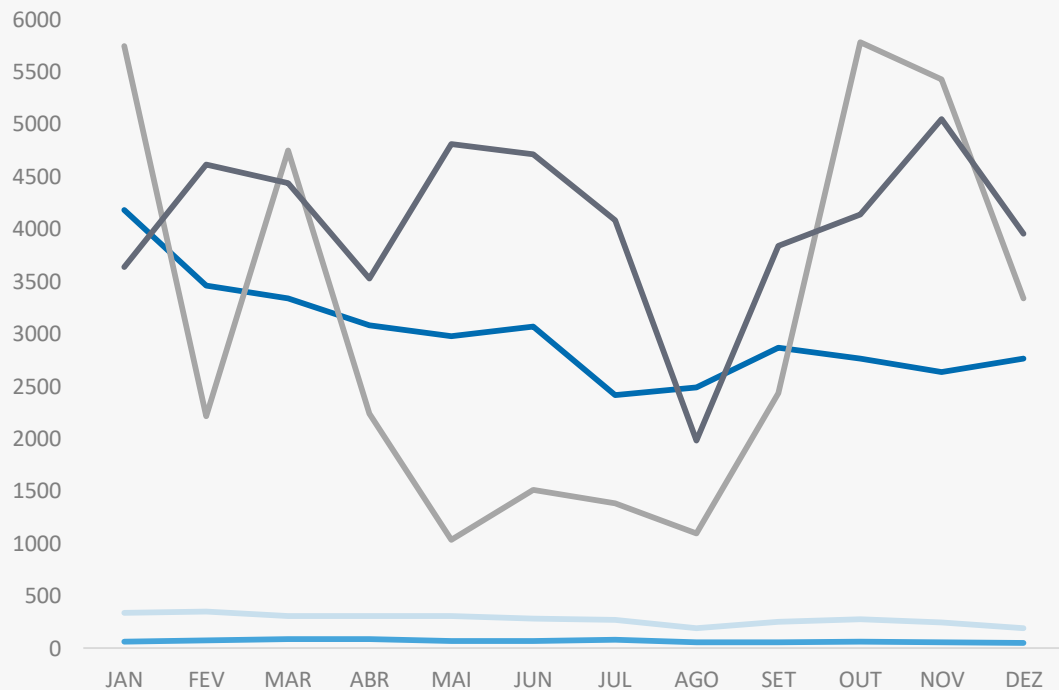


### RESTAURAÇÃO E TURISMO

**136** **170** -20 %

**1527** **730** 109 %

## Análise de Tendências | Evolução Mensal



Total Anual 2017

INSOLVÊNCIAS

2726

PER

482

CONSTITUIÇÕES

38647

ENCERRAMENTOS

14476

AÇÕES JUDICIAIS

49933





## FICHA TÉCNICA OBSERVATÓRIO INFOTRUST

O Observatório Infotrust analisa informação relativa a sociedades empresariais e outras entidades ativas, com sede em Portugal, com as naturezas Jridicas de Sociedades Anónimas, Sociedades por Quotas, Sociedades Unipessoais, Entidades Públicas, Associações, Cooperativas e outras Sociedades. Não fazem parte desta análise os empresários em nome individual.

Todas as entidades foram atualizadas com o CAE (Classificação Actividade Económica) Rev3., tendo sido também classificadas através da localização da sua sede, representando os 22 Distritos de Portugal.

Os Setores de Actividade são um agrupamento criado pela Infotrust, com base na Tabela de CAE .

(+351) 21 424 90 00

[geral@infotrust.pt](mailto:geral@infotrust.pt)



**infotrust**

SUBSCREVER OBSERVATÓRIO

[www.infotrust.pt](http://www.infotrust.pt)

© Copyright Infotrust | Todos os Direitos Reservados. Proibida a reprodução total ou parcial.