
OBSERVATÓRIO **INFOTRUST**

INSOLVÊNCIAS



www.infotrust.pt

© Copyright -Todos os Direitos Reservados. Propriedade Infotrust, proibida a reprodução total ou parcial.



OBSERVATÓRIO | INSOLVÊNCIAS

01. Análise de Tendências
02. Observatório Distrital
03. Observatório Sectorial

OBSERVATÓRIO INFOTRUST INSOLVÊNCIAS

O Observatório Infotrust disponibiliza a evolução diária do número de Insolvências registadas em território nacional, com segmentação Geográfica e por Sector de Atividade e as respetivas comparações com o exato período homólogo.

São consideradas as entidades com processos judiciais no período indicado, com publicação no portal Citius do Ministério da Justiça.

Os dados são atualizados diariamente e permitem-lhe de forma prática e eficaz, aceder a toda a informação estatística sobre a dinâmica diária de Insolvências registadas em Portugal.

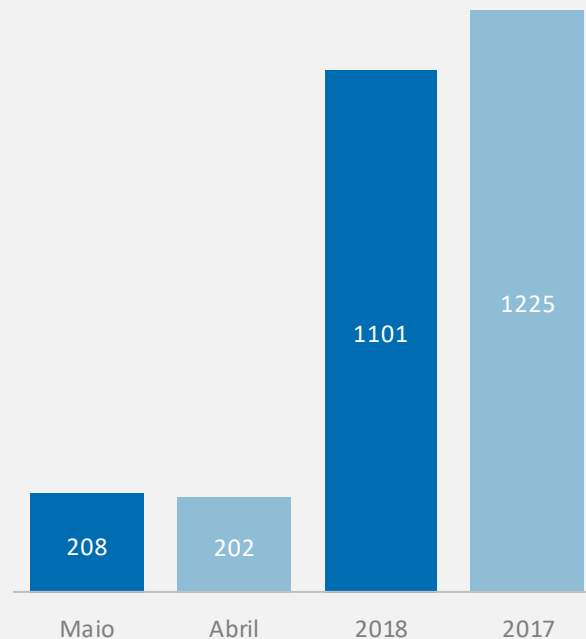
Insolvências | Comparativo Períodos Homólogos

	Maio	Abril	Varição (%)
Comparativo Mensal	208	202	2,97

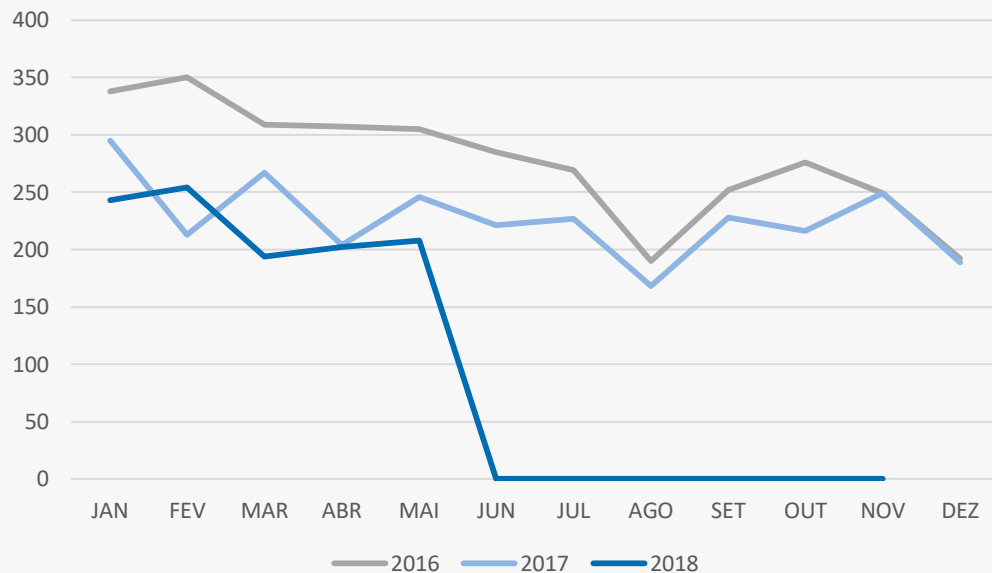
	2018	2017	Varição (%)
Comparativo Acumulado	1101	1225	-10,12

Comparativo Mensal

Comparativo Acumulado



Insolvências | Evolução Mensal



Total Anual

2016

3322

2017

2723

2018

1113

Insolvências | Comparativo Geográfico Mensal / Acumulado

	Maio	Abril	Variação (%)
Açores	2	11	-81,82
Aveiro	16	16	0
Beja	1	4	-75
Braga	15	22	-31,82
Bragança	2	3	-33,33
Castelo Branco	9	1	800
Coimbra	9	6	50
Evora	5	2	150
Faro	5	7	-28,57
Guarda	4	4	0
Leiria	9	4	125
Lisboa	37	45	13
Madeira	6	0	0
Portalegre	4	0	0
Porto	55	44	25
Santarém	5	11	-54,55
Setúbal	15	11	36,36
Viana do Castelo	2	5	-60
Vila Real	3	2	50
Viseu	4	4	0

	2018	2017	Variação (%)
	24	19	26,32
	100	76	31,58
	8	2	300
	108	110	-1,82
	11	4	175
	26	16	62,5
	40	46	-13,04
	14	16	-12,5
	33	50	-34
	14	13	7,69
	39	42	-7,14
	238	331	-28,1
	31	41	-24,39
	8	8	0
	251	287	-12,54
	35	37	-5,41
	67	55	21,82
	19	19	0
	9	16	-43,75
	26	36	-27,78

Insolvências | Comparativo Sectorial Mensal / Acumulado



INFORMAÇÃO E TELECOMUNICAÇÕES

Comparativo Mensal Mai/Abr **2** **1** **100** %

Comparativo Anual 2018 / 2017 **9** **7** **28,57** %



FINANCEIRAS E SEGUROS

3 **1** **200** %

10 **19** **-47,4** %



IMOBILIARIA

4 **10** **-60** %

31 **46** **-32,6** %



AGRICULTURA, PECUÁRIA, ÇAÇA E PESCAS

2 **6** **-66,7** %

21 **16** **31,25** %



EDUCAÇÃO

Comparativo Mensal Mai/Abr **5** **2** **150** %

Comparativo Anual 2018 / 2017 **15** **17** **-11,8** %



ELECTRICIDADE GÁS E ÁGUA

0 **0** **0** %

0 **2** **0** %



SAÚDE E APOIO SOCIAL

3 **4** **-25** %

26 **35** **-25,7** %



SERVIÇOS

28 **25** **12** %

145 **167** **-13,2** %

Insolvências | Comparativo Sectorial Mensal / Acumulado



ADMINISTRAÇÃO PÚBLICA

Comparativo Mensal Mai/Abr **0** **0** **0** %

Comparativo Anual 2018 / 2017 **0** **0** **0** %



CONSTRUÇÃO

36 **24** **50** %

162 **171** **-5,26** %



COMÉRCIO POR GROSSO

22 **25** **-12** %

126 **151** **-16,6** %



INDÚSTRIAS EXTRATIVAS

0 **1** **-100** %

2 **4** **-50** %



TRANSPORTES E LOGÍSTICA

Comparativo Mensal Mai/Abr **9** **5** **80** %

Comparativo Anual 2018 / 2017 **43** **46** **-6,52** %



COMÉRCIO A RETALHO

35 **32** **9,38** %

175 **183** **-4,37** %



INDÚSTRIAS TRANSFORMADORAS

38 **39** **-2,56** %

226 **231** **-2,16** %

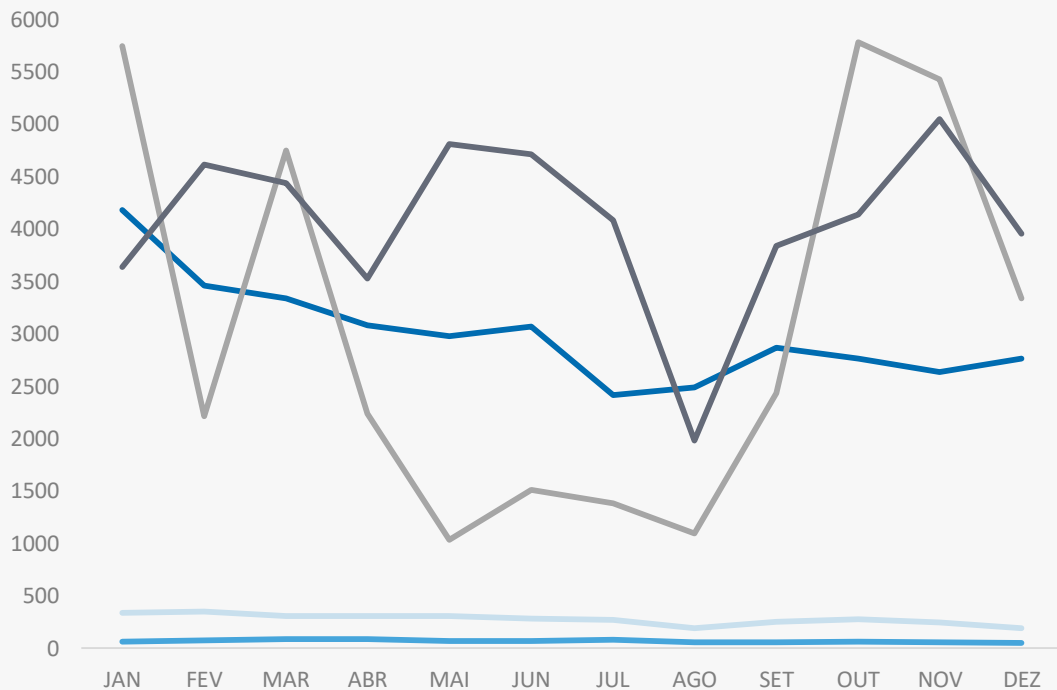


RESTAURAÇÃO E TURISMO

19 **21** **-9,52** %

93 **120** **-22,5** %

Análise de Tendências | Evolução Mensal



Total Anual 2017

INSOLVÊNCIAS

2726

PER

482

CONSTITUIÇÕES

38647

ENCERRAMENTOS

14476

AÇÕES JUDICIAIS

49933



FICHA TÉCNICA OBSERVATÓRIO INFOTRUST

O Observatório Infotrust analisa informação relativa a sociedades empresariais e outras entidades ativas, com sede em Portugal, com as naturezas Jridicas de Sociedades Anónimas, Sociedades por Quotas, Sociedades Unipessoais, Entidades Públicas, Associações, Cooperativas e outras Sociedades. Não fazem parte desta análise os empresários em nome individual.

Todas as entidades foram atualizadas com o CAE (Classificação Actividade Económica) Rev3., tendo sido também classificadas através da localização da sua sede, representando os 22 Distritos de Portugal.

Os Setores de Actividade são um agrupamento criado pela Infotrust, com base na Tabela de CAE .

(+351) 21 424 90 00

geral@infotrust.pt



infotrust

SUBSCREVER OBSERVATÓRIO

www.infotrust.pt

© Copyright Infotrust | Todos os Direitos Reservados. Proibida a reprodução total ou parcial.