
OBSERVATÓRIO **INFOTRUST**

PER'S



www.infotrust.pt

© Copyright -Todos os Direitos Reservados. Propriedade Infotrust, proibida a reprodução total ou parcial.



OBSERVATÓRIO | PER'S

01. Análise de Tendências
02. Observatório Distrital
03. Observatório Sectorial

OBSERVATÓRIO INFOTRUST PER'S

O Observatório Infotrust disponibiliza a evolução diária do número de PER's registadas em território nacional, com segmentação Geográfica e por Sector de Atividade e as respetivas comparações com o exato período homólogo.

São consideradas as entidades com processos judiciais no período indicado, com publicação no portal Citius do Ministério da Justiça.

Os dados são atualizados diariamente e permitem-lhe de forma prática e eficaz, aceder a toda a informação estatística sobre a dinâmica diária de PER's registadas em Portugal.

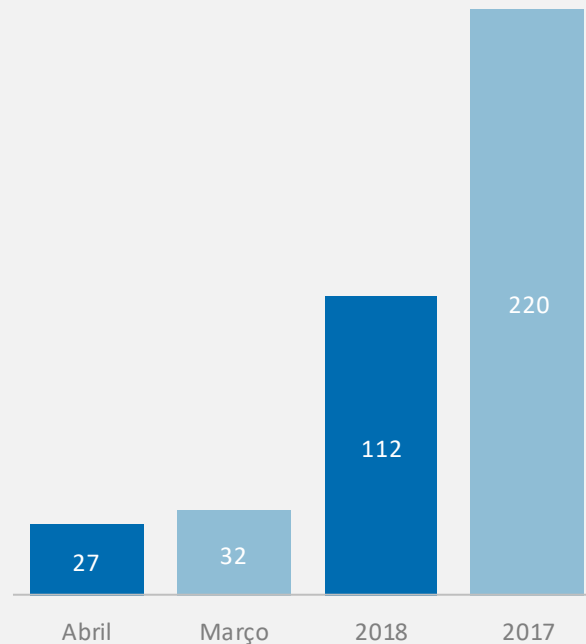
PER's | Comparativo Períodos Homólogos

	Abril	Março	Variação (%)
Comparativo Mensal	27	32	-15,63

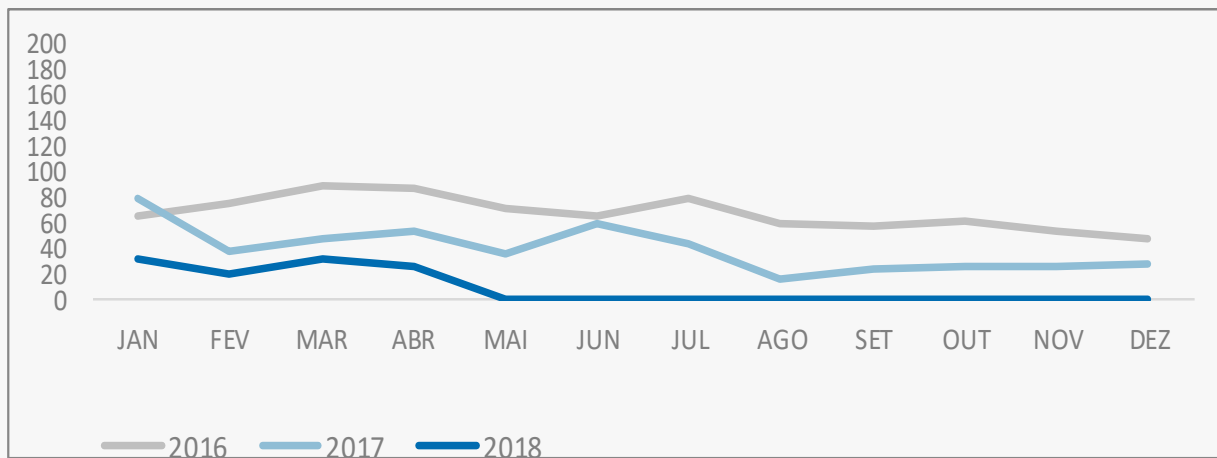
	2018	2017	Variação (%)
Comparativo Acumulado	112	220	-49,09

Comparativo Mensal

Comparativo Acumulado



PER's | Evolução Mensal



Total Anual

2016

823

2017

482

2018

112

PER's | Comparativo Geográfico Mensal / Acumulado

	Abril	Março	Variação (%)	2018	2017	Variação (%)
Açores	0	2	-100	3	6	-50
Aveiro	2	3	-33,33	10	14	-28,57
Beja	0	0	0	0	0	0
Braga	3	5	-40	11	27	-59,26
Bragança	0	0	0	2	7	-71,43
Castelo Branco	0	1	-100	2	6	-66,67
Coimbra	2	0	0	2	7	-71,43
Evora	0	0	0	2	0	0
Faro	0	1	-100	2	8	-75
Guarda	0	1	-100	1	3	-66,67
Leiria	1	1	0	6	16	-62,5
Lisboa	3	5	-40	20	45	-55,56
Madeira	0	0	0	2	2	0
Portalegre	0	0	0	0	0	0
Porto	9	5	80	31	45	-31,11
Santarém	1	4	-75	7	7	0
Setúbal	3	2	50	6	10	-40
Viana do Castelo	0	2	-100	2	3	-33,33
Vila Real	1	0	0	1	2	-50
Viseu	2	0	0	2	9	-77,78

PER's | Comparativo Sectorial Mensal / Acumulado



INFORMAÇÃO E TELECOMUNICAÇÕES

Comparativo Mensal Abr/Mar **0** **0** **0** %

Comparativo Anual 2018/2017 **0** **0** **0** %



FINANCEIRAS E SEGUROS

0 **1** **-100** %

2 **0** **0** %



IMOBILIARIA

1 **0** **0** %

9 **2** **350** %



AGRICULTURA, PECUÁRIA, ÇAÇA E PESCAS

0 **0** **0** %

2 **2** **0** %



EDUCAÇÃO

Comparativo Mensal Abr/Mar **0** **0** **0** %

Comparativo Anual 2018/2017 **1** **0** **0** %



ELECTRICIDADE GÁS E ÁGUA

0 **0** **0** %

0 **0** **0** %



SAÚDE E APOIO SOCIAL

0 **0** **0** %

1 **3** **-67** %



SERVIÇOS

6 **6** **0** %

6 **7** **-14** %

PER's | Comparativo Sectorial Mensal / Acumulado



ADMINISTRAÇÃO PÚBLICA

Comparativo Mensal Abr/Mar **0** **0** **0** %

Comparativo Anual 2018/ 2017 **1** **0** **0** %



CONSTRUÇÃO

Comparativo Mensal **0** **1** **-100** %

Comparativo Anual **8** **10** **-20** %



COMÉRCIO POR GROSSO

Comparativo Mensal **4** **3** **33,3** %

Comparativo Anual **4** **4** **0** %



INDÚSTRIAS EXTRATIVAS

Comparativo Mensal **1** **0** **0** %

Comparativo Anual **0** **0** **0** %



TRANSPORTES E LOGÍSTICA

Comparativo Mensal Abr/Mar **1** **1** **0** %

Comparativo Anual 2018/ 2017 **3** **1** **200** %



COMÉRCIO A RETALHO

Comparativo Mensal **10** **3** **233** %

Comparativo Anual **5** **8** **-38** %



INDÚSTRIAS TRANSFORMADORAS

Comparativo Mensal **4** **14** **-71,4** %

Comparativo Anual **9** **6** **50** %

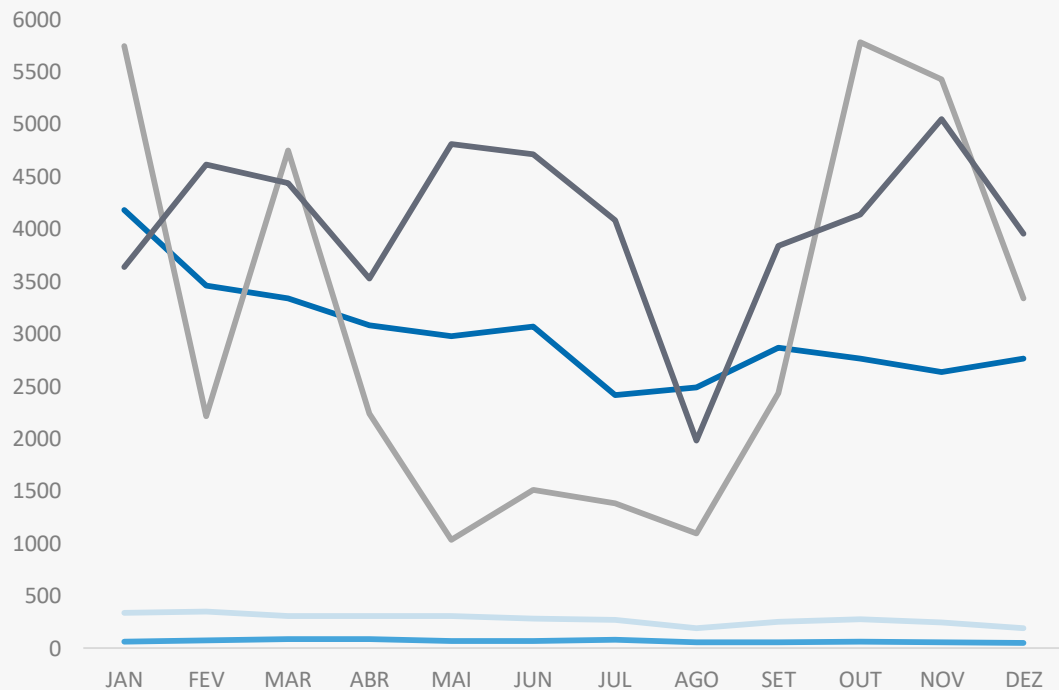


RESTAURAÇÃO E TURISMO

Comparativo Mensal **0** **2** **-100** %

Comparativo Anual **4** **5** **-20** %

Análise de Tendências | Evolução Mensal



Total Anual 2017

INSOLVÊNCIAS 2726

PER 482

CONSTITUIÇÕES 38647

ENCERRAMENTOS 14476

AÇÕES JUDICIAIS 49933



FICHA TÉCNICA OBSERVATÓRIO INFOTRUST

O Observatório Infotrust analisa informação relativa a sociedades empresariais e outras entidades ativas, com sede em Portugal, com as naturezas Jridicas de Sociedades Anónimas, Sociedades por Quotas, Sociedades Unipessoais, Entidades Públicas, Associações, Cooperativas e outras Sociedades. Não fazem parte desta análise os empresários em nome individual.

Todas as entidades foram atualizadas com o CAE (Classificação Actividade Económica) Rev3., tendo sido também classificadas através da localização da sua sede, representando os 22 Distritos de Portugal.

Os Setores de Actividade são um agrupamento criado pela Infotrust, com base na Tabela de CAE .

(+351) 21 424 90 00

geral@infotrust.pt



infotrust

SUBSCREVER OBSERVATÓRIO

www.infotrust.pt

© Copyright Infotrust | Todos os Direitos Reservados. Proibida a reprodução total ou parcial.