
OBSERVATÓRIO **INFOTRUST**

AÇÕES JUDICIAIS



www.infotrust.pt

© Copyright - Todos os Direitos Reservados. Propriedade Infotrust, proibida a reprodução total ou parcial.



OBSERVATÓRIO | AÇÕES JUDICIAIS

01. Análise de Tendências
02. Observatório Distrital
03. Observatório Sectorial

OBSERVATÓRIO INFOTRUST AÇÕES JUDICIAIS

O Observatório Infotrust disponibiliza a evolução diária do número de Ações Judiciais registadas em território nacional, com segmentação Geográfica e por Sector de Atividade e as respetivas comparações com o exato período homólogo.

São consideradas as entidades com processos judiciais no período indicado, com publicação no portal Citius do Ministério da Justiça.

Os dados são atualizados diariamente e permitem-lhe de forma prática e eficaz, aceder a toda a informação estatística sobre a dinâmica diária das Ações Judiciais registadas em Portugal

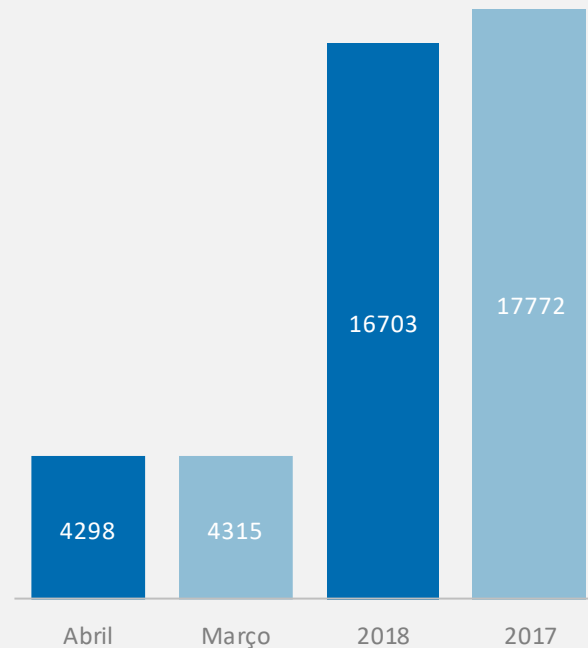
Ações Judiciais | Comparativo Períodos Homólogos

	Abril	Março	Variação (%)
Comparativo Mensal	4298	4315	-0,39

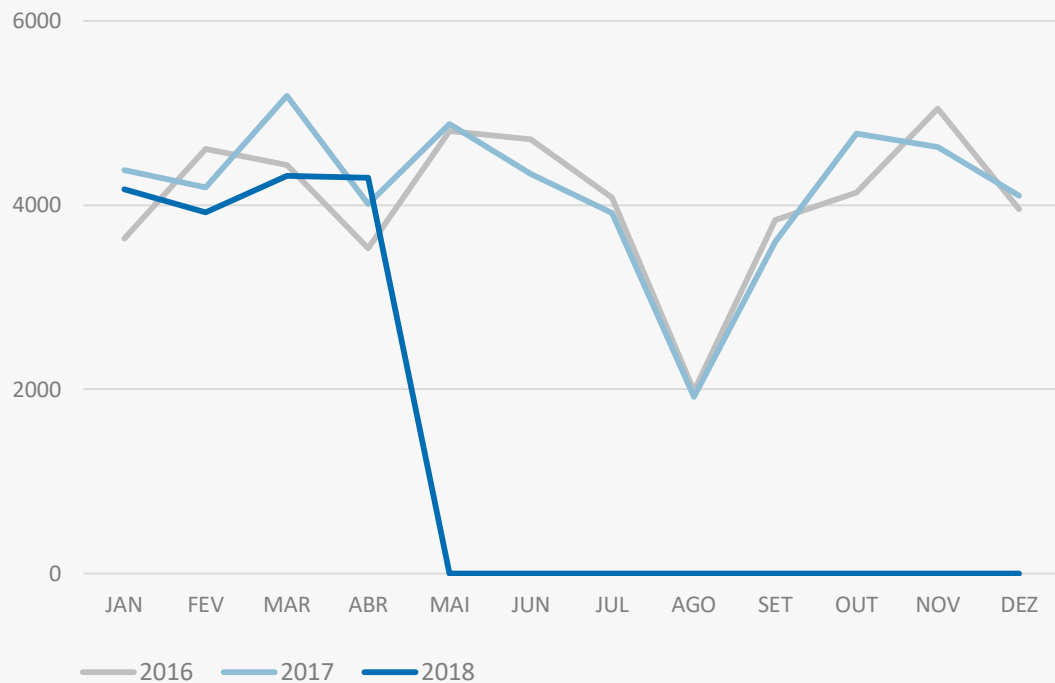
	2018	2017	Variação (%)
Comparativo Acumulado	16703	17772	-6,02

Comparativo Mensal

Comparativo Acumulado



Ações Judiciais | Evolução Mensal



Total Anual

2016

48773

2017

49932

2018

16703

Ações Judiciais | Comparativo Geográfico Mensal / Acumulado

	Abril	Março	Variação (%)	2018	2017	Variação (%)
PORTALEGRE	33	39	-15,38	111	137	-18,98
CASTELO BRANCO	65	64	1,56	252	243	3,7
LEIRIA	186	182	2,20	708	778	-9
GUARDA	40	30	33,33	145	186	-22,04
MADEIRA	85	85	0,00	321	380	-15,53
VIANA DO CASTELO	79	72	9,72	287	299	-4,01
AVEIRO	301	263	14,45	1114	1178	-5,43
FARO	147	146	0,68	596	712	-16,29
UISEU	118	108	9,26	429	462	-7,14
LISBOA	1157	1146	0,96	4521	4979	-9,2
SETUBAL	241	278	-13,31	961	1093	-12,08
COIMBRA	136	160	-15,00	608	642	-5,3
BEJA	48	31	54,84	140	146	-4,11
EVORA	72	61	18,03	253	212	19,34
PORTO	855	884	-3,28	3367	3518	-4,29
BRAGANCA	45	43	4,65	166	124	33,87
SANTAREM	162	172	-5,81	660	644	2,48
BRAGA	402	411	-2,19	1555	1561	-0,38
AÇORES	58	71	-18,31	243	221	9,95
VILA REAL	58	53	9,43	233	229	1,75

Ações Judiciais | Comparativo Sectorial Mensal / Acumulado



INFORMAÇÃO E TELECOMUNICAÇÕES

Comparativo Mensal Abr/Mar **50** **42** **19,1** %

Comparativo Anual 2018 / 2017 **168** **183** -8,2 %



FINANCEIRAS E SEGUROS

113 **120** -5,83 %

443 **486** -8,85 %



IMOBILIARIA

178 **172** **3,49** %

715 **774** -7,62 %



AGRICULTURA, PECUÁRIA, CAÇA E PISCAS

129 **103** **25,2** %

449 **453** -0,88 %



EDUCAÇÃO

Comparativo Mensal Abr/Mar **54** **62** -12,9 %

Comparativo Anual 2018 / 2017 **223** **216** 3,24 %



ELECTRICIDADE GÁS E ÁGUA

12 **12** **0** %

39 **42** -7,14 %



SAÚDE E APOIO SOCIAL

139 **144** -3,47 %

541 **568** -4,75 %



SERVIÇOS

616 **641** -3,9 %

2407 **2588** -6,99 %

Ações Judiciais | Comparativo Sectorial Mensal / Acumulado



ADMINISTRAÇÃO PÚBLICA

Comparativo Mensal Abr/Mar **46** **47** **-2,13** %

Comparativo Anual 2018 / 2017 **174** **174** **0** %



CONSTRUÇÃO

538 **595** **-9,58** %

2218 **2434** **-8,87** %



COMÉRCIO POR GROSSO

388 **382** **1,57** %

1532 **1753** **-12,61** %



INDÚSTRIAS EXTRATIVAS

11 **11** **0** %

56 **76** **-26,32** %



TRANSPORTES E LOGÍSTICA

Comparativo Mensal Abr/Mar **293** **289** **1,38** %

Comparativo Anual 2018 / 2017 **1126** **1161** **-3,01** %



COMÉRCIO A RETALHO

569 **618** **-7,93** %

2357 **2467** **-4,46** %



INDÚSTRIAS TRANSFORMADORAS

612 **608** **0,66** %

2402 **2563** **-6,28** %

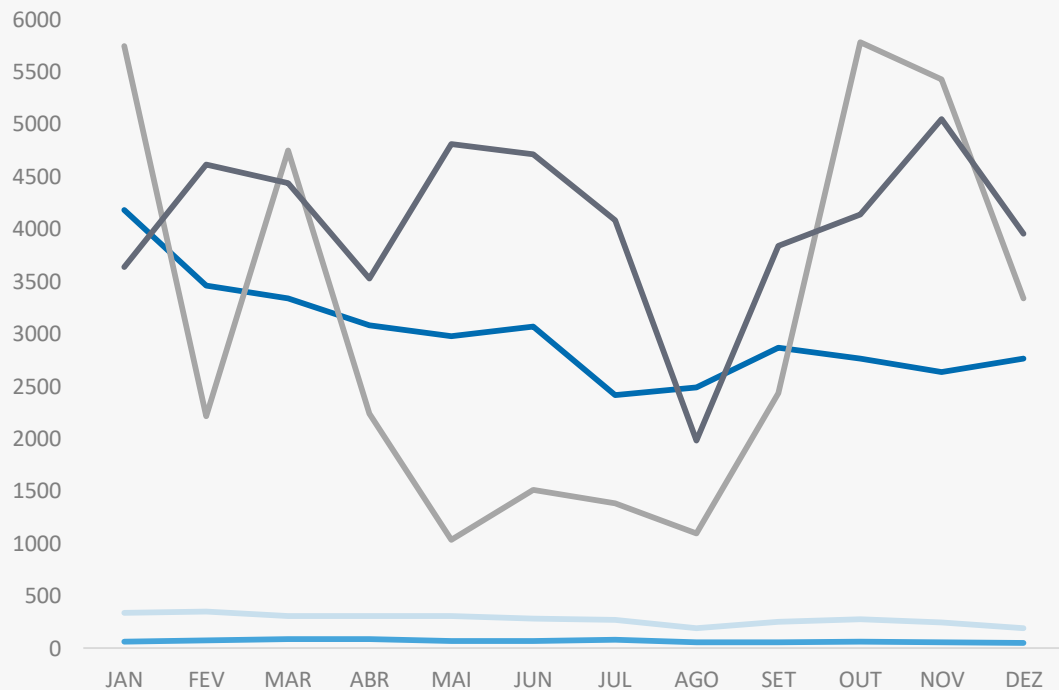


RESTAURAÇÃO E TURISMO

525 **441** **19,1** %

1756 **1728** **1,62** %

Análise de Tendências | Evolução Mensal



Total Anual 2017

INSOLVÊNCIAS

2726

PER

482

CONSTITUIÇÕES

38647

ENCERRAMENTOS

14476

AÇÕES JUDICIAIS

49933



FICHA TÉCNICA OBSERVATÓRIO INFOTRUST

O Observatório Infotrust analisa informação relativa a sociedades empresariais e outras entidades ativas, com sede em Portugal, com as naturezas Jridicas de Sociedades Anónimas, Sociedades por Quotas, Sociedades Unipessoais, Entidades Públicas, Associações, Cooperativas e outras Sociedades. Não fazem parte desta análise os empresários em nome individual.

Todas as entidades foram atualizadas com o CAE (Classificação Actividade Económica) Rev3., tendo sido também classificadas através da localização da sua sede, representando os 22 Distritos de Portugal.

Os Setores de Actividade são um agrupamento criado pela Infotrust, com base na Tabela de CAE .

(+351) 21 424 90 00

geral@infotrust.pt



infotrust

SUBSCREVER OBSERVATÓRIO

www.infotrust.pt

© Copyright Infotrust | Todos os Direitos Reservados. Proibida a reprodução total ou parcial.