

---

# OBSERVATÓRIO **INFOTRUST**

## CONSTITUIÇÕES



[www.infotrust.pt](http://www.infotrust.pt)

© Copyright -Todos os Direitos Reservados. Propriedade Infotrust, proibida a reprodução total ou parcial.



## OBSERVATÓRIO | CONSTITUIÇÕES

01. Análise de Tendências
02. Observatório Distrital
03. Observatório Sectorial

## OBSERVATÓRIO INFOTRUST CONSTITUIÇÕES

O Observatório Infotrust disponibiliza a evolução diária do número de Constituições registadas em território nacional, com segmentação Geográfica e por Sector de Atividade e as respetivas comparações com o exato período homólogo.

São consideradas as entidades com processos judiciais no período indicado, com publicação no portal Citius do Ministério da Justiça.

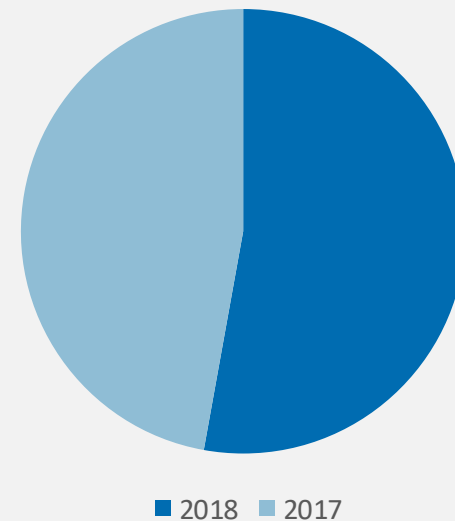
Os dados são atualizados diariamente e permitem-lhe de forma prática e eficaz, aceder a toda a informação estatística sobre a dinâmica diária das Constituições registadas em Portugal

## Constituições | Comparativo Períodos Homólogos

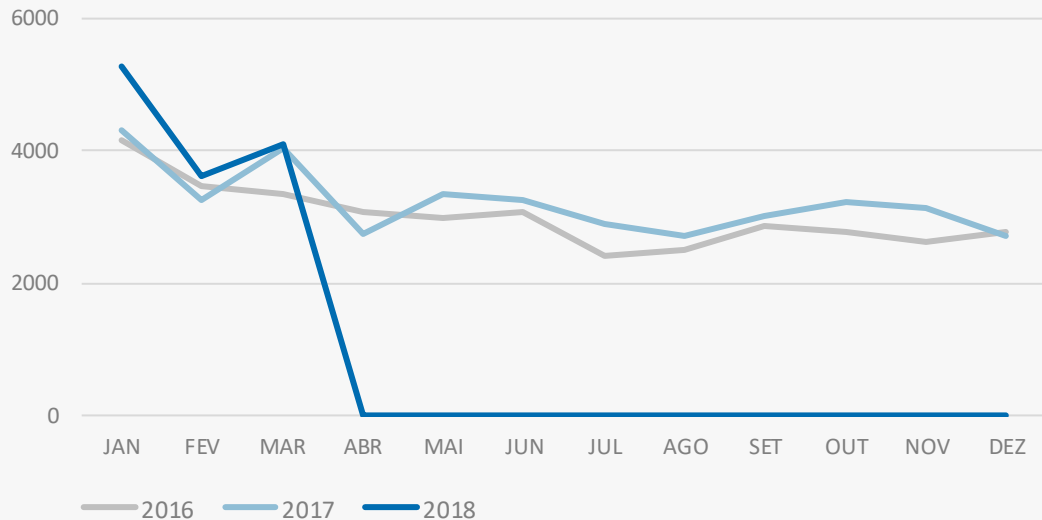
	Março	Fevereiro	Varição (%)
Comparativo Mensal	<b>4107</b>	<b>3617</b>	<b>13,55</b>

	2018	2017	Varição (%)
Comparativo Acumulado	<b>13016</b>	<b>11618</b>	<b>12,03</b>

Comparativo  
Anual



## Constituições | Evolução Mensal



Total Anual

2016

36044

2017

38648

2018

13016

## Constituições | Comparativo Geográfico Mensal / Acumulado

	Março	Fevereiro	Variação (%)	2018	2017	Variação (%)
BRAGANCA	19	19	0	66	75	-12
SANTAREM	91	87	4,6	334	367	-8,99
COIMBRA	119	93	27,96	345	308	12,01
CASTELO BRANCO	33	39	-15,38	104	123	-15,45
GUARDA	34	32	6,25	103	80	28,75
PORTALEGRE	19	19	0	66	91	-27,47
UISEU	93	79	17,72	284	253	12,25
PORTO	729	648	12,5	2375	2047	16,02
VIANA DO CASTELO	64	55	16,36	226	196	15,31
EVORA	51	40	27,5	142	143	-0,7
BEJA	50	35	42,86	126	182	-30,77
MADEIRA	92	74	24,32	309	281	9,96
LEIRIA	158	133	18,8	486	450	8
SETUBAL	289	266	8,65	940	786	19,59
LISBOA	1403	1257	11,61	4470	3788	18
AVEIRO	182	160	13,75	569	588	-3,23
VILA REAL	53	35	51,43	152	135	12,59
BRAGA	318	253	25,69	977	897	8,92
FARO	267	251	6,37	802	686	16,91
AÇORES	42	42	0	137	139	-1,44

## Constituições | Comparativo Sectorial Mensal / Acumulado



### INFORMAÇÃO E TELECOMUNICAÇÕES

Comparativo Mensal Mar/Fev **51** **38** **34,21 %**

Comparativo Anual 2018 / 2017 **151** **131** **15,27 %**



### FINANCEIRAS E SEGUROS

**56** **62** **-9,68 %**

**207** **176** **17,61 %**



### IMOBILIARIA

**438** **325** **34,77 %**

**1303** **936** **39,21 %**



### AGRICULTURA, PECUÁRIA, ÇAÇA E PESCAS

**143** **97** **47,42 %**

**378** **608** **-37,8 %**



### EDUCAÇÃO

Comparativo Mensal Mar/Fev **45** **43** **4,65 %**

Comparativo Anual 2018 / 2017 **151** **118** **27,97 %**



### ELECTRICIDADE GÁS E ÁGUA

**13** **13** **0 %**

**35** **35** **0 %**



### SAÚDE E APOIO SOCIAL

**180** **192** **-6,25 %**

**691** **576** **19,97 %**



### SERVIÇOS

**1096** **949** **15,49 %**

**3403** **3062** **11,14 %**

## Constituições | Comparativo Sectorial Mensal / Acumulado



### ADMINISTRAÇÃO PÚBLICA

Comparativo Mensal Mar/Fev **0** **1** **-100** %

Comparativo Anual 2018 / 2017 **1** **1** **0** %



### CONSTRUÇÃO

**366** **401** **-8,73** %

**1345** **1111** **21,06** %



### COMÉRCIO POR GROSSO

**253** **283** **-10,6** %

**868** **810** **7,16** %



### INDÚSTRIAS EXTRATIVAS

**3** **4** **-25** %

**13** **7** **85,71** %



### TRANSPORTES E LOGÍSTICA

Comparativo Mensal Mar/Fev **140** **133** **5,26** %

Comparativo Anual 2018 / 2017 **458** **314** **45,86** %



### COMÉRCIO A RETALHO

**517** **431** **19,95** %

**1632** **1637** **-0,31** %



### INDÚSTRIAS TRANSFORMADORAS

**247** **197** **25,38** %

**791** **700** **13** %

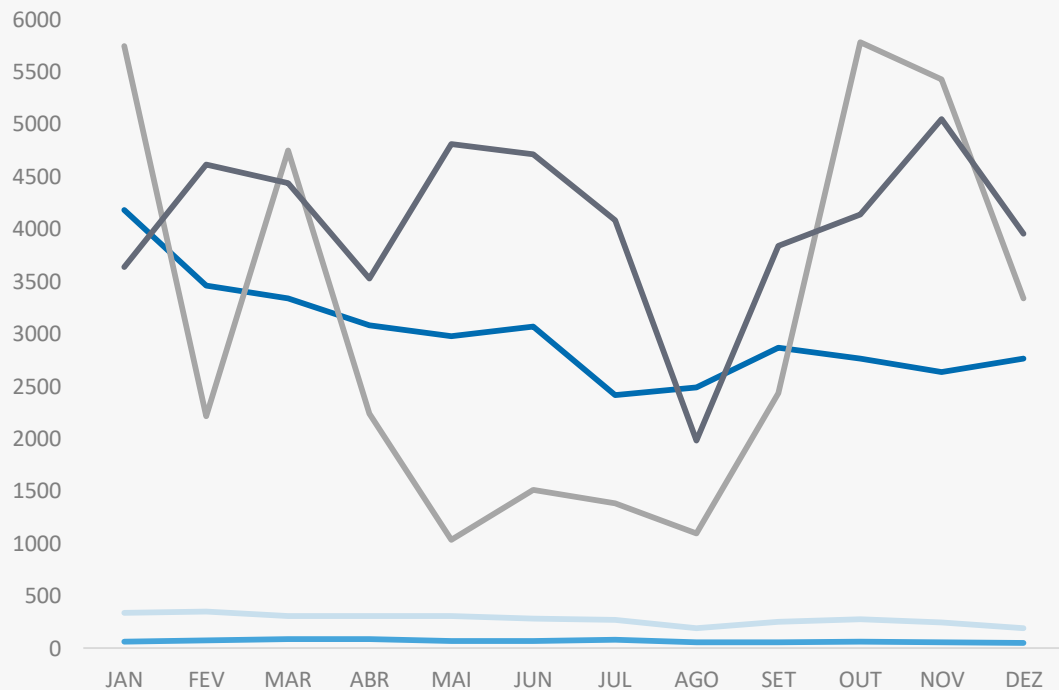


### RESTAURAÇÃO E TURISMO

**559** **448** **24,78** %

**1589** **1390** **14,32** %

## Análise de Tendências | Evolução Mensal



Total Anual 2017

INSOLVÊNCIAS

2726

PER

482

CONSTITUIÇÕES

38647

ENCERRAMENTOS

14476

AÇÕES JUDICIAIS

49933





## FICHA TÉCNICA OBSERVATÓRIO INFOTRUST

O Observatório Infotrust analisa informação relativa a sociedades empresariais e outras entidades ativas, com sede em Portugal, com as naturezas Jridicas de Sociedades Anónimas, Sociedades por Quotas, Sociedades Unipessoais, Entidades Públicas, Associações, Cooperativas e outras Sociedades. Não fazem parte desta análise os empresários em nome individual.

Todas as entidades foram atualizadas com o CAE (Classificação Actividade Económica) Rev3., tendo sido também classificadas através da localização da sua sede, representando os 22 Distritos de Portugal.

Os Setores de Actividade são um agrupamento criado pela Infotrust, com base na Tabela de CAE .

(+351) 21 424 90 00

[geral@infotrust.pt](mailto:geral@infotrust.pt)



**infotrust**

SUBSCREVER OBSERVATÓRIO

[www.infotrust.pt](http://www.infotrust.pt)

© Copyright Infotrust | Todos os Direitos Reservados. Proibida a reprodução total ou parcial.