
OBSERVATÓRIO **INFOTRUST**

INSOLVÊNCIAS



www.infotrust.pt

© Copyright -Todos os Direitos Reservados. Propriedade Infotrust, proibida a reprodução total ou parcial.



OBSERVATÓRIO | INSOLVÊNCIAS

01. Análise de Tendências
02. Observatório Distrital
03. Observatório Sectorial

OBSERVATÓRIO INFOTRUST INSOLVÊNCIAS

O Observatório Infotrust disponibiliza a evolução diária do número de Insolvências registadas em território nacional, com segmentação Geográfica e por Sector de Atividade e as respetivas comparações com o exato período homólogo.

São consideradas as entidades com processos judiciais no período indicado, com publicação no portal Citius do Ministério da Justiça.

Os dados são atualizados diariamente e permitem-lhe de forma prática e eficaz, aceder a toda a informação estatística sobre a dinâmica diária de Insolvências registadas em Portugal.

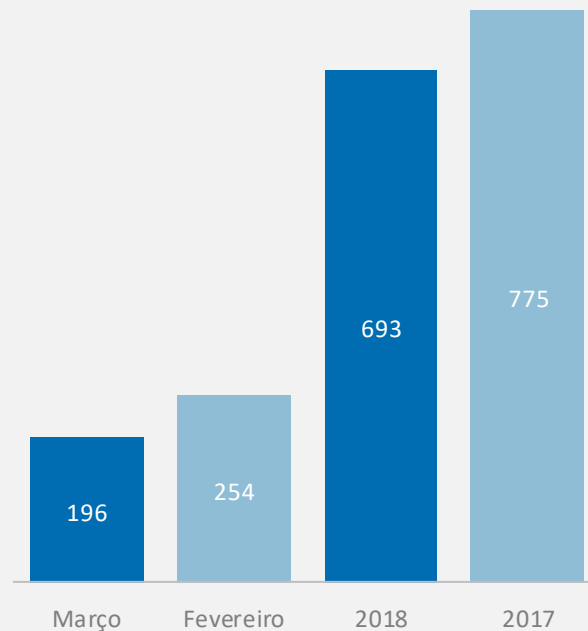
Insolvências | Comparativo Períodos Homólogos

	Março	Fevereiro	Varição (%)
Comparativo Mensal	196	254	-22,83

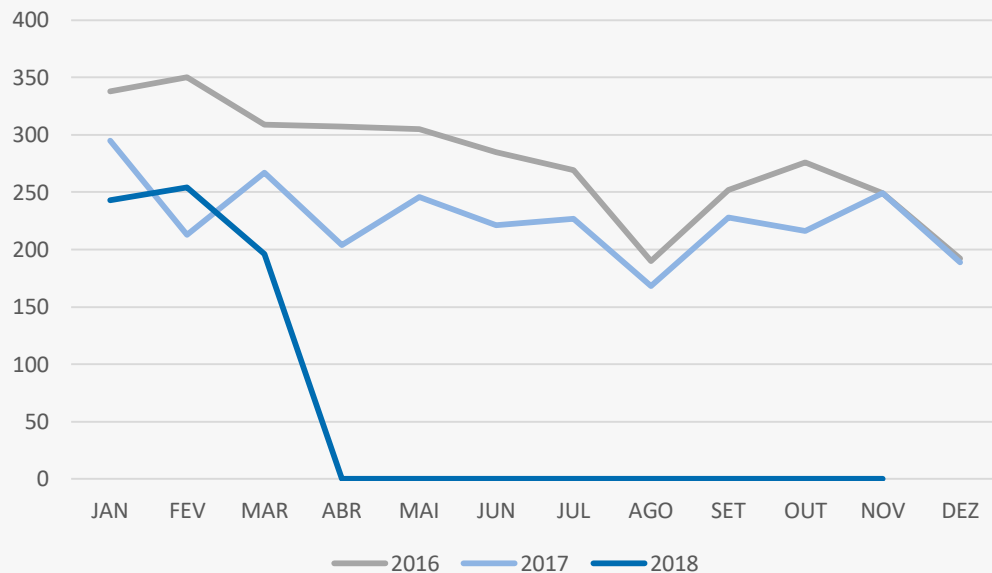
	2018	2017	Varição (%)
Comparativo Acumulado	693	775	-10,58

Comparativo Mensal

Comparativo Acumulado



Insolvências | Evolução Mensal



Total Anual

2016

3322

2017

2723

2018

693

Insolvências | Comparativo Geográfico Mensal / Acumulado

	Março	Fevereiro	Variação (%)
Açores	3	3	0
Aveiro	21	21	0
Beja	1	0	0
Braga	20	30	-33,33
Bragança	2	3	-33,33
Castelo Branco	5	8	-37,5
Coimbra	8	11	-27,27
Evora	1	1	0
Faro	2	12	-83,33
Guarda	2	1	100
Leiria	9	12	-25
Lisboa	39	58	13
Madeira	6	11	-45,45
Portalegre	1	2	-50
Porto	49	55	-10,91
Santarém	6	5	20
Setúbal	12	9	33,33
Viana do Castelo	3	5	-40
Vila Real	2	1	100
Viseu	4	6	-33,33

	2018	2017	Variação (%)
	11	13	-15,38
	68	47	44,68
	3	1	200
	70	75	-6,67
	6	3	100
	17	9	88,89
	25	28	-10,71
	7	10	-30
	21	28	-25
	6	8	-25
	27	24	12,5
	156	224	-30,36
	25	27	-7,41
	4	5	-20
	153	168	-8,93
	19	19	0
	41	37	10,81
	12	14	-14,29
	4	12	-66,67
	18	22	-18,18

Insolvências | Comparativo Sectorial Mensal / Acumulado



INFORMAÇÃO E TELECOMUNICAÇÕES

Comparativo Mensal Mar/Fev **2** **3** **-33,3** %

Comparativo Anual 2018 / 2017 **6** **5** **20** %



FINANCEIRAS E SEGUROS

3 **3** **0** %

6 **15** **-60** %



IMOBILIARIA

3 **8** **-62,5** %

17 **29** **-41,4** %



AGRICULTURA, PECUÁRIA, ÇAÇA E PESCAS

4 **2** **100** %

13 **9** **44,44** %



EDUCAÇÃO

Comparativo Mensal Mar/Fev **2** **4** **-50** %

Comparativo Anual 2018 / 2017 **9** **11** **-18,2** %



ELECTRICIDADE GÁS E ÁGUA

0 **0** **0** %

0 **1** **0** %



SAÚDE E APOIO SOCIAL

7 **4** **75** %

20 **22** **-9,09** %



SERVIÇOS

26 **36** **-27,8** %

92 **111** **-17,1** %

Insolvências | Comparativo Sectorial Mensal / Acumulado



ADMINISTRAÇÃO PÚBLICA

Comparativo Mensal Mar/Fev **0** **0** **0** %

Comparativo Anual 2018 / 2017 **0** **0** **0** %



CONSTRUÇÃO

24 **42** **-42,9** %

102 **106** **-3,77** %



COMÉRCIO POR GROSSO

25 **22** **13,64** %

79 **97** **-18,6** %



INDÚSTRIAS EXTRATIVAS

0 **1** **-100** %

1 **3** **-66,7** %



TRANSPORTES E LOGÍSTICA

Comparativo Mensal Mar/Fev **8** **11** **-27,3** %

Comparativo Anual 2018 / 2017 **29** **30** **-3,33** %



COMÉRCIO A RETALHO

33 **31** **6,45** %

108 **113** **-4,42** %



INDÚSTRIAS TRANSFORMADORAS

45 **61** **-26,2** %

149 **143** **4,2** %

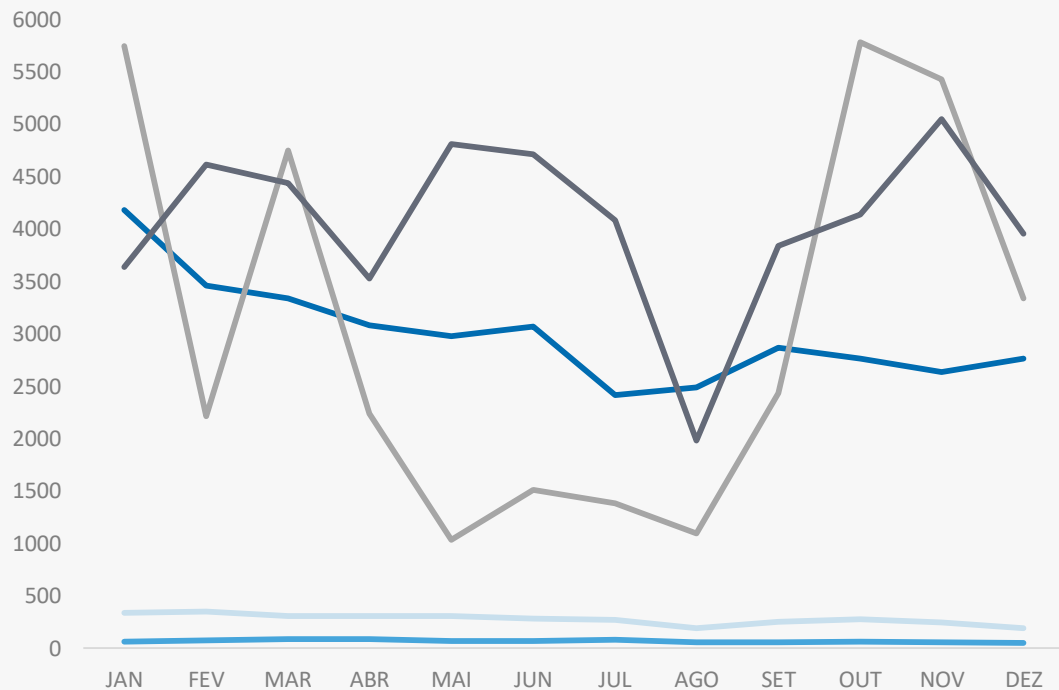


RESTAURAÇÃO E TURISMO

14 **19** **-26,3** %

53 **75** **-29,3** %

Análise de Tendências | Evolução Mensal



Total Anual 2017

INSOLVÊNCIAS

2726

PER

482

CONSTITUIÇÕES

38647

ENCERRAMENTOS

14476

AÇÕES JUDICIAIS

49933



FICHA TÉCNICA OBSERVATÓRIO INFOTRUST

O Observatório Infotrust analisa informação relativa a sociedades empresariais e outras entidades ativas, com sede em Portugal, com as naturezas Jridicas de Sociedades Anónimas, Sociedades por Quotas, Sociedades Unipessoais, Entidades Públicas, Associações, Cooperativas e outras Sociedades. Não fazem parte desta análise os empresários em nome individual.

Todas as entidades foram atualizadas com o CAE (Classificação Actividade Económica) Rev3., tendo sido também classificadas através da localização da sua sede, representando os 22 Distritos de Portugal.

Os Setores de Actividade são um agrupamento criado pela Infotrust, com base na Tabela de CAE .

(+351) 21 424 90 00

geral@infotrust.pt



infotrust

SUBSCREVER OBSERVATÓRIO

www.infotrust.pt

© Copyright Infotrust | Todos os Direitos Reservados. Proibida a reprodução total ou parcial.