
OBSERVATÓRIO **INFOTRUST**

PER'S



www.infotrust.pt

© Copyright -Todos os Direitos Reservados. Propriedade Infotrust, proibida a reprodução total ou parcial.



OBSERVATÓRIO | PER'S

- 01. Análise de Tendências
- 02. Observatório Distrital
- 03. Observatório Sectorial



OBSERVATÓRIO INFOTRUST PER'S

O Observatório Infotrust disponibiliza a evolução diária do número de PER's registadas em território nacional, com segmentação Geográfica e por Sector de Atividade e as respetivas comparações com o exato período homólogo.

São consideradas as entidades com processos judiciais no período indicado, com publicação no portal Citius do Ministério da Justiça.

Os dados são atualizados diariamente e permitem-lhe de forma prática e eficaz, aceder a toda a informação estatística sobre a dinâmica diária de PER's registadas em Portugal.

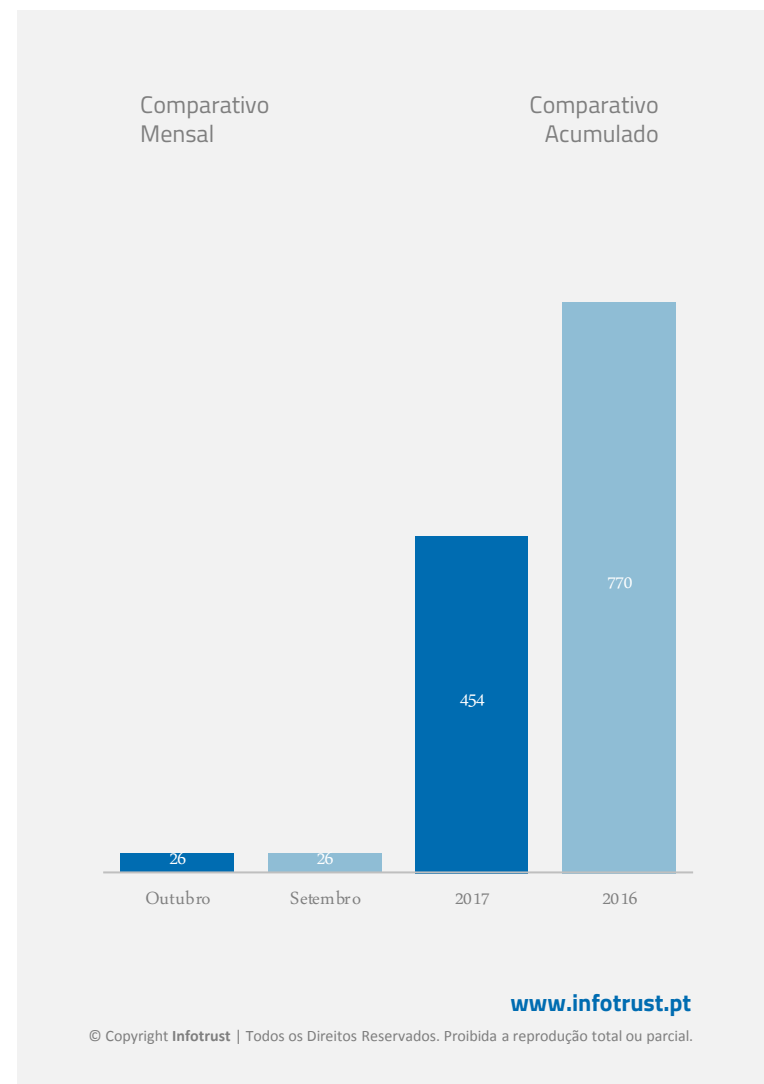
www.infotrust.pt

© Copyright Infotrust | Todos os Direitos Reservados. Proibida a reprodução total ou parcial.

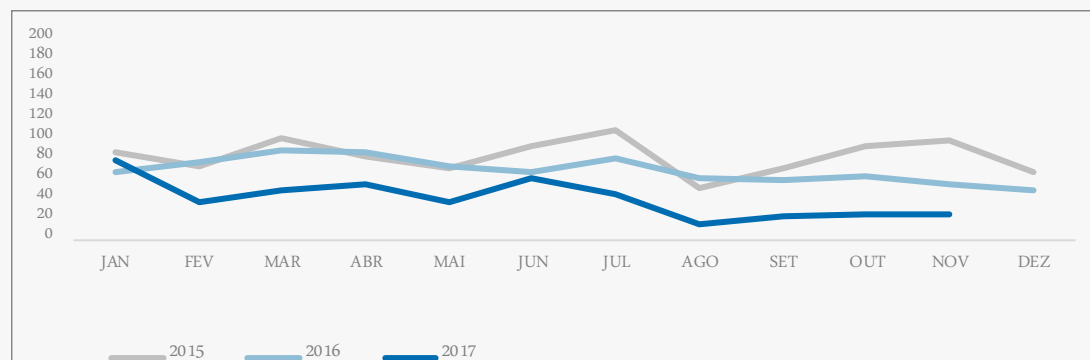
PER's | Comparativo Períodos Homólogos

| | Outubro | Setembro | Varição (%) |
|---------------------------|-----------|-----------|-------------|
| Comparativo Mensal | 26 | 26 | 0 |

| | 2017 | 2016 | Varição (%) |
|------------------------------|------------|------------|---------------|
| Comparativo Acumulado | 454 | 770 | -41,04 |



PER's | Evolução Mensal



Total Anual

2015 **990**

2016 **822**

2017 **454**

PER's | Comparativo Geográfico Mensal / Acumulado

| | Novembro | Outubro | Variação (%) |
|------------------|----------|---------|--------------|
| Açores | 1 | 0 | 100 |
| Aveiro | 5 | 2 | 150 |
| Beja | 0 | 0 | 100 |
| Braga | 2 | 5 | -60 |
| Bragança | 2 | 0 | 100 |
| Castelo Branco | 0 | 2 | -100 |
| Coimbra | 1 | 1 | 0 |
| Evora | 0 | 0 | 100 |
| Faro | 0 | 1 | -100 |
| Guarda | 0 | 0 | 100 |
| Leiria | 2 | 0 | 100 |
| Lisboa | 2 | 2 | 0 |
| Madeira | 1 | 0 | 100 |
| Portalegre | 0 | 0 | 100 |
| Porto | 5 | 7 | -28,57 |
| Santarém | 3 | 0 | 100 |
| Setúbal | 1 | 5 | -80 |
| Viana do Castelo | 0 | 1 | -100 |
| Vila Real | 0 | 0 | 100 |
| Viseu | 1 | 0 | 100 |



| | 2017 | 2016 | Variação (%) |
|--|------|------|--------------|
| | 11 | 15 | -26,67 |
| | 31 | 56 | -44,64 |
| | 1 | 5 | -80 |
| | 53 | 88 | -39,77 |
| | 10 | 5 | 100 |
| | 12 | 18 | -33,33 |
| | 18 | 34 | -47,06 |
| | 7 | 8 | -12,5 |
| | 13 | 20 | -35 |
| | 5 | 9 | -44,44 |
| | 27 | 36 | -25 |
| | 93 | 196 | -52,55 |
| | 7 | 16 | -56,25 |
| | 5 | 8 | -37,5 |
| | 93 | 151 | -38,41 |
| | 17 | 25 | -32 |
| | 28 | 39 | -28,21 |
| | 6 | 13 | -53,85 |
| | 2 | 7 | -71,43 |
| | 15 | 20 | -25 |

www.infotrust.pt

© Copyright Infotrust | Todos os Direitos Reservados. Proibida a reprodução total ou parcial.

PER's | Comparativo Sectorial Mensal / Acumulado



INFORMAÇÃO E TELECOMUNICAÇÕES

Comparativo Mensal NOV/ OUT

0 0 100 %

Comparativo Anual 2017/ 2016

0 10 -100 %



FINANCEIRAS E SEGUROS

1 1 0 %

13 12 8 %



IMOBILIARIA

0 1 -100 %

26 43 -40 %



AGRICULTURA, PECUÁRIA, CAÇA E PISCAS

1 4 -75 %

21 22 -5 %



EDUCAÇÃO

Comparativo Mensal NOV/ OUT

1 0 100 %

Comparativo Anual 2017/ 2016

4 10 -60 %



ELECTRICIDADE GÁS E ÁGUA

0 1 -100 %

2 1 100 %



SAÚDE E APOIO SOCIAL

2 0 100 %

15 20 -25 %



SERVIÇOS

1 4 -75 %

56 99 -43 %

PER's | Comparativo Sectorial Mensal / Acumulado



ADMINISTRAÇÃO PÚBLICA

Comparativo Mensal NOV/ OUT

0 **0** **100** %

Comparativo Anual 2017/ 2016

1 **0** **100** %



CONSTRUÇÃO

3 **1** **200** %

74 **114** **-35** %



COMÉRCIO POR GROSSO

6 **3** **100** %

60 **94** **-36** %



INDÚSTRIAS EXTRATIVAS

1 **0** **100** %

5 **2** **150** %



TRANSPORTES E LOGÍSTICA

Comparativo Mensal NOV/ OUT

0 **0** **100** %

Comparativo Anual 2017/ 2016

15 **27** **-44** %



COMÉRCIO A RETALHO

3 **2** **50** %

44 **102** **-57** %



INDÚSTRIAS TRANSFORMADORAS

7 **9** **-22,2** %

100 **187** **-47** %

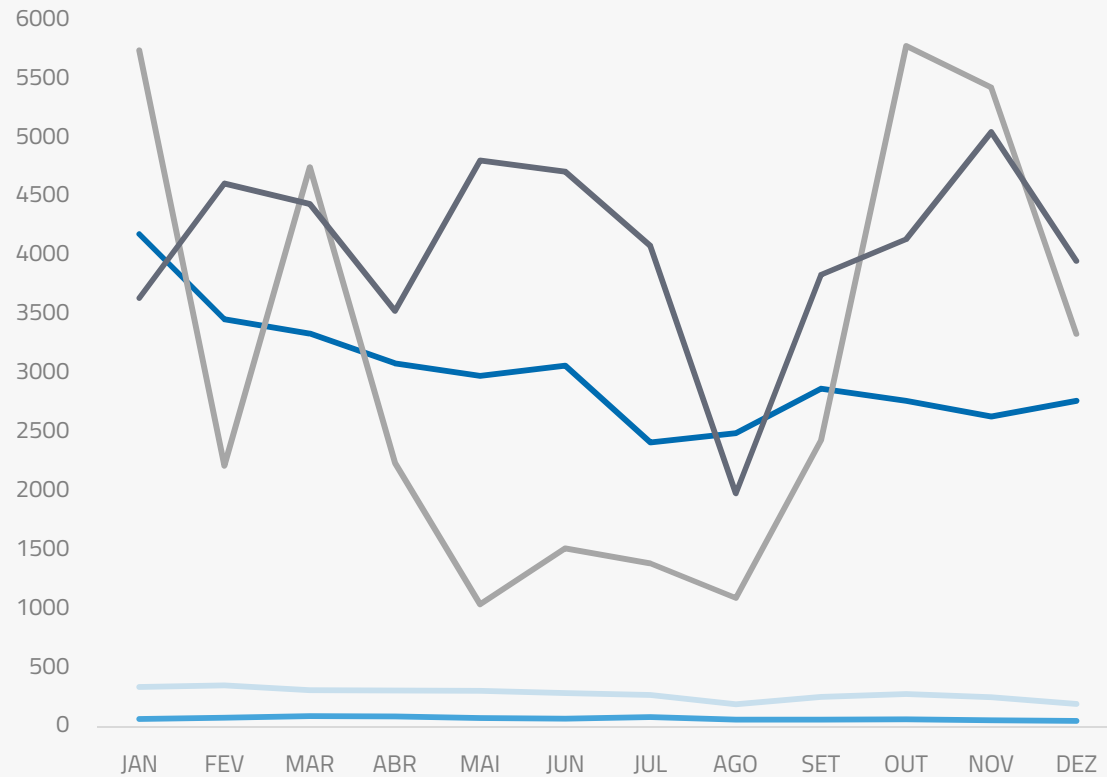


RESTAURAÇÃO E TURISMO

0 **0** **100** %

18 **29** **-38** %

Análise de Tendências | Evolução Mensal



Total Anual 2016

INSOLVÊNCIAS 3324

PER 822

CONSTITUIÇÕES 36044

ENCERRAMENTOS 36947

AÇÕES JUDICIAIS 48779

www.infotrust.pt

© Copyright Infotrust | Todos os Direitos Reservados. Proibida a reprodução total ou parcial.



FICHA TÉCNICA OBSERVATÓRIO INFOTRUST

O Observatório Infotrust analisa informação relativa a sociedades empresariais e outras entidades ativas, com sede em Portugal, com as naturezas jurídicas de Sociedades Anónimas, Sociedades por Quotas, Sociedades Unipessoais, Entidades Públicas, Associações, Cooperativas e outras Sociedades. Não fazem parte desta análise os empresários em nome individual.

Todas as entidades foram atualizadas com o CAE (Classificação Actividade Económica) Rev3., tendo sido também classificadas através da localização da sua sede, representando os 22 Distritos de Portugal. Os Setores de Actividade são um agrupamento criado pela Infotrust, com base na Tabela de CAE .

Apoio ao Cliente: 707 224 900

www.infotrust.pt

© Copyright Infotrust | Todos os Direitos Reservados. Proibida a reprodução total ou parcial.

(+351) 21 424 90 00

geral@infotrust.pt



SUBSCREVER OBSERVATÓRIO

www.infotrust.pt

© Copyright Infotrust | Todos os Direitos Reservados. Proibida a reprodução total ou parcial.