
OBSERVATÓRIO **INFOTRUST**

CONSTITUIÇÕES



www.infotrust.pt

© Copyright -Todos os Direitos Reservados. Propriedade Infotrust, proibida a reprodução total ou parcial.



OBSERVATÓRIO | CONSTITUIÇÕES

01. Análise de Tendências

02. Observatório Distrital

03. Observatório Sectorial



OBSERVATÓRIO INFOTRUST CONSTITUIÇÕES

O Observatório Infotrust disponibiliza a evolução diária do número de Constituições registadas em território nacional, com segmentação Geográfica e por Sector de Atividade e as respetivas comparações com o exato período homólogo.

São consideradas as entidades com processos judiciais no período indicado, com publicação no portal Citius do Ministério da Justiça.

Os dados são atualizados diariamente e permitem-lhe de forma prática e eficaz, aceder a toda a informação estatística sobre a dinâmica diária das Constituições registadas em Portugal

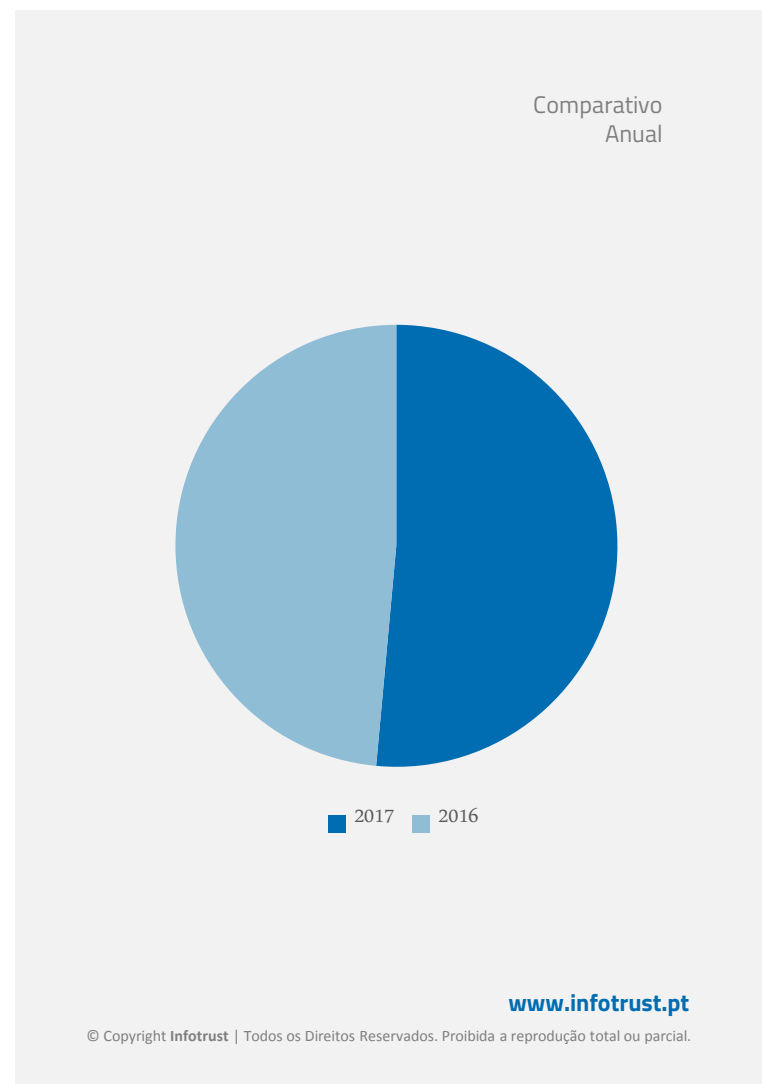
www.infotrust.pt

© Copyright Infotrust | Todos os Direitos Reservados. Proibida a reprodução total ou parcial.

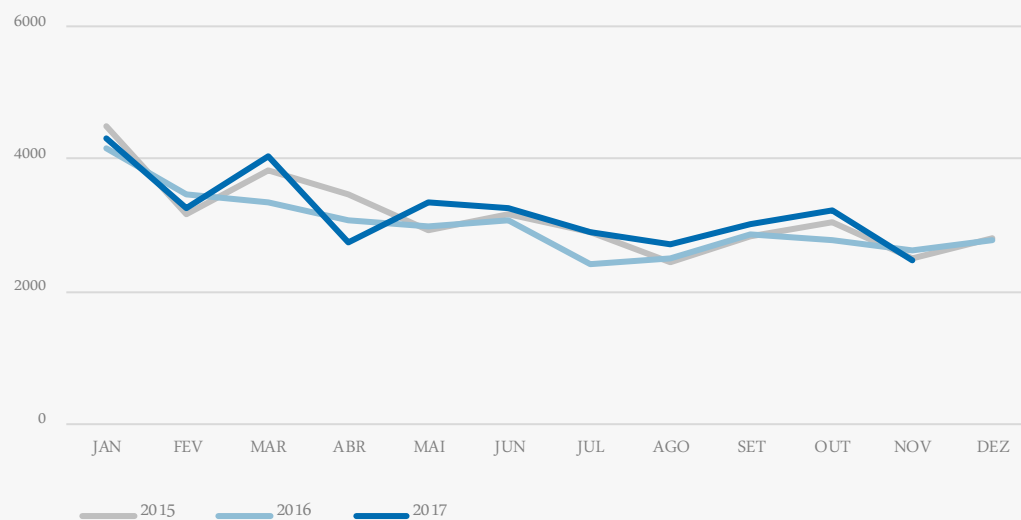
Constituições | Comparativo Períodos Homólogos

	Novembro	Outubro	Varição (%)
Comparativo Mensal	2471	3220	-23,26

	2017	2016	Varição (%)
Comparativo Acumulado	35273	33276	6



Constituições | Evolução Mensal



Total Anual

2015

37588

2016

36042

2017

35273

Constituições | Comparativo Geográfico Mensal / Acumulado

	Novembro	Outubro	Variação (%)
AÇORES	24	31	-22,58
AVEIRO	108	135	-20
BEJA	33	33	0
BRAGA	186	232	-19,83
BRAGANCA	25	20	25
CASTELO BRANCO	13	23	-43,48
COIMBRA	52	85	-38,82
EVORA	29	28	3,57
FARO	149	164	-9,15
GUARDA	18	18	0
LEIRIA	67	123	-45,53
LISBOA	896	1206	-25,7
MADEIRA	54	76	-28,95
PORTALEGRE	12	16	-25
PORTO	481	584	-17,64
SANTAREM	44	64	-31,25
SETUBAL	166	243	-31,69
VIANA DO CASTELO	33	56	-41,07
VILA REAL	37	30	23,33
UISEU	44	53	-16,98



	2017	2016	Variação (%)
	399	370	7,84
	1667	1813	-8,05
	478	477	0,21
	2594	2525	2,73
	272	240	13,33
	343	371	-7,55
	920	971	-5,25
	446	413	7,99
	1961	1699	15,42
	281	260	8,08
	1316	1343	-2,01
	12002	10705	12,12
	891	850	4,82
	269	242	11,16
	6246	6074	2,83
	951	1034	-8,03
	2418	2092	15,58
	599	615	-2,6
	432	432	0
	775	746	3,89

www.infotrust.pt

© Copyright Infotrust | Todos os Direitos Reservados. Proibida a reprodução total ou parcial.

Constituições | Comparativo Sectorial Mensal / Acumulado



INFORMAÇÃO E TELECOMUNICAÇÕES

Comparativo Mensal Nov/Out **22** **42** **-47,6 %**

Comparativo Anual 2017 / 2016 **392** **374** **4,81 %**



FINANCEIRAS E SEGUROS

30 **28** **7,14 %**

469 **526** **-10,8 %**



IMOBILIARIA

386 **394** **-2,03 %**

3483 **2803** **24,26 %**



AGRICULTURA, PECUÁRIA, CAÇA E PISCAS

1 **10** **-90 %**

1306 **1377** **-5,16 %**



EDUCAÇÃO

Comparativo Mensal Nov/Out **19** **24** **-20,8 %**

Comparativo Anual 2017 / 2016 **401** **458** **-12,5 %**



ELECTRICIDADE GÁS E ÁGUA

3 **6** **-50 %**

90 **58** **55,17 %**



SAÚDE E APOIO SOCIAL

86 **97** **-11,3 %**

1483 **1422** **4,29 %**



SERVIÇOS

649 **901** **-28 %**

9383 **8826** **6,31 %**

Constituições | Comparativo Sectorial Mensal / Acumulado



ADMINISTRAÇÃO PÚBLICA

Comparativo Mensa Nov/Out **0** **0** **100** %

Comparativo Anual 2017 / 2016 **2** **5** **-60** %



CONSTRUÇÃO

203 **284** **-28,5** %

3177 **2756** **15,28** %



COMÉRCIO POR GROSSO

150 **229** **-34,5** %

2482 **2602** **-4,61** %



INDUSTRIAS EXTRATIVAS

0 **0** **100** %

17 **30** **-43,3** %



TRANSPORTES E LOGÍSTICA

Comparativo Mensal Out/ Set **98** **133** **-26,3** %

Comparativo Anual 2017 / 2016 **1116** **922** **21,04** %



COMÉRCIO A RETALHO

287 **383** **-25,1** %

4430 **4625** **-4,22** %



INDUSTRIAS TRANSFORMADORAS

134 **186** **-28** %

2151 **2257** **-4,7** %

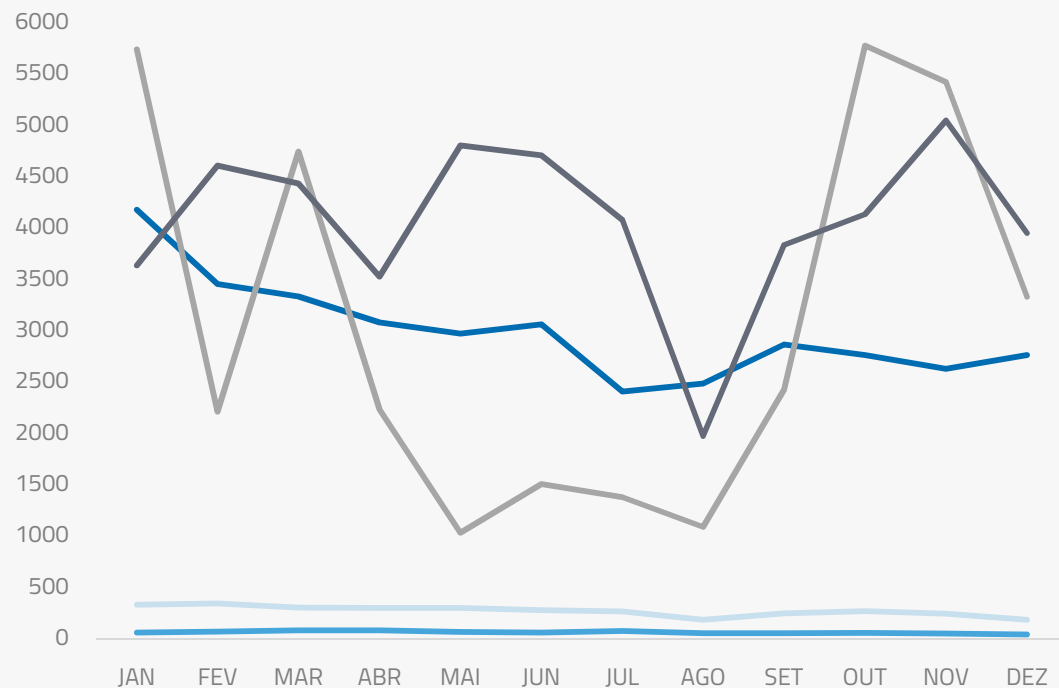


RESTAURAÇÃO E TURISMO

344 **417** **-17,5** %

4614 **4229** **9,1** %

Análise de Tendências | Evolução Mensal



Total Anual 2016

INSOLVÊNCIAS 3324

PER 822

CONSTITUIÇÕES 36042

ENCERRAMENTOS 36947

AÇÕES JUDICIAIS 48779



FICHA TÉCNICA OBSERVATÓRIO INFOTRUST

O Observatório Infotrust analisa informação relativa a sociedades empresariais e outras entidades ativas, com sede em Portugal, com as naturezas jurídicas de Sociedades Anónimas, Sociedades por Quotas, Sociedades Unipessoais, Entidades Públicas, Associações, Cooperativas e outras Sociedades. Não fazem parte desta análise os empresários em nome individual.

Todas as entidades foram atualizadas com o CAE (Classificação Actividade Económica) Rev3., tendo sido também classificadas através da localização da sua sede, representando os 22 Distritos de Portugal. Os Setores de Actividade são um agrupamento criado pela Infotrust, com base na Tabela de CAE .

Apoio ao Cliente: 707 224 900

www.infotrust.pt

© Copyright Infotrust | Todos os Direitos Reservados. Proibida a reprodução total ou parcial.

(+351) 21 424 90 00

geral@infotrust.pt



SUBSCREVER OBSERVATÓRIO

www.infotrust.pt

© Copyright Infotrust | Todos os Direitos Reservados. Proibida a reprodução total ou parcial.