
OBSERVATÓRIO **INFOTRUST**

PER'S



www.infotrust.pt

© Copyright -Todos os Direitos Reservados. Propriedade Infotrust, proibida a reprodução total ou parcial.



OBSERVATÓRIO | PER'S

01. Análise de Tendências
02. Observatório Distrital
03. Observatório Sectorial

OBSERVATÓRIO INFOTRUST

PER'S

O Observatório Infotrust disponibiliza a evolução diária do número de PER's registadas em território nacional, com segmentação Geográfica e por Sector de Atividade e as respetivas comparações com o exato período homólogo.

São consideradas as entidades com processos judiciais no período indicado, com publicação no portal Citius do Ministério da Justiça.

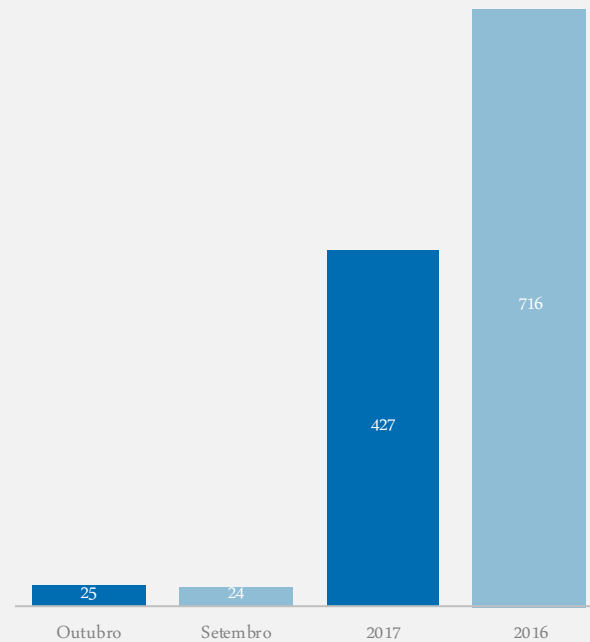
Os dados são atualizados diariamente e permitem-lhe de forma prática e eficaz, aceder a toda a informação estatística sobre a dinâmica diária de PER's registadas em Portugal.

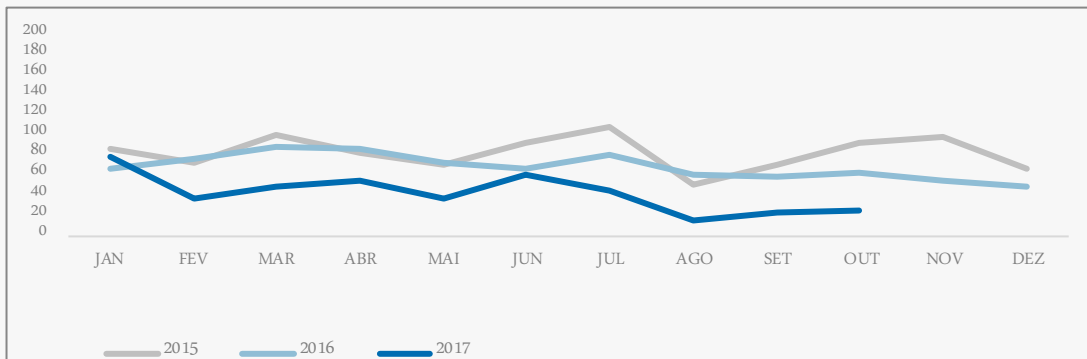
	Outubro	Setembro	Varição (%)
Comparativo Mensal	25	24	4,17

	2017	2016	Varição (%)
Comparativo Acumulado	427	716	-40,36

Comparativo Mensal

Comparativo Acumulado





Total Anual

2015 990

2016 822

2017 427

	Outubro	Setembro	Variação (%)	2017	2016	Variação (%)
Açores	0	0	100	10	14	-28,57
Aveiro	2	3	-33,33	26	53	-50,94
Beja	0	1	-100	1	4	-75
Braga	5	2	150	51	82	-37,8
Bragança	0	0	100	8	4	100
Castelo Branco	2	0	100	12	17	-29,41
Coimbra	1	0	100	17	31	-45,16
Evora	0	1	-100	7	8	-12,5
Faro	1	1	0	13	19	-31,58
Guarda	0	1	-100	5	8	-37,5
Leiria	0	0	100	25	34	-26,47
Lisboa	2	6	-66,67	91	182	-50
Madeira	0	0	100	6	15	-60
Portalegre	0	0	100	5	8	-37,5
Porto	7	5	40	88	141	-37,59
Santarém	0	0	100	14	24	-41,67
Setúbal	4	3	33,33	26	35	-25,71
Viana do Castelo	1	1	0	6	12	-50
Vila Real	0	0	100	2	5	-60
Viseu	0	0	100	14	19	-26,32



INFORMAÇÃO
E TELECOMUNICAÇÕES



FINANCEIRAS E SEGUROS



IMOBILIÁRIA



AGRICULTURA, PECUÁRIA,
CAÇA E PESCAS

Comparativo Mensal	OUT/ SET	0	0	100	%	1	0	100	%	1	0	100	%	3	3	0	%
Comparativo Anual	2017 / 2016	0	9	-100	%	12	12	0	%	26	41	-37	%	19	21	-10	%



EDUCAÇÃO



ELECTRICIDADE GÁS
E ÁGUA



SAÚDE E APOIO SOCIAL



SERVIÇOS

Comparativo Mensal	OUT/ SET	0	1	-100	%	1	0	100	%	0	1	-100	%	4	3	33,3	%
Comparativo Anual	2017 / 2016	3	10	-70	%	2	0	100	%	13	17	-24	%	55	94	-41	%



ADMINISTRAÇÃO PÚBLICA



CONSTRUÇÃO



COMÉRCIO POR GROSSO



INDÚSTRIAS EXTRATIVAS

Comparativo Mensal	OUT/ SET	0	0	100	%	1	5	-80	%	3	4	0	%	0	0	100	%
Comparativo Anual	2017 / 2016	1	0	100	%	71	108	-34	%	54	83	-35	%	4	1	300	%



TRANSPORTES E LOGÍSTICA



COMÉRCIO A RETALHO

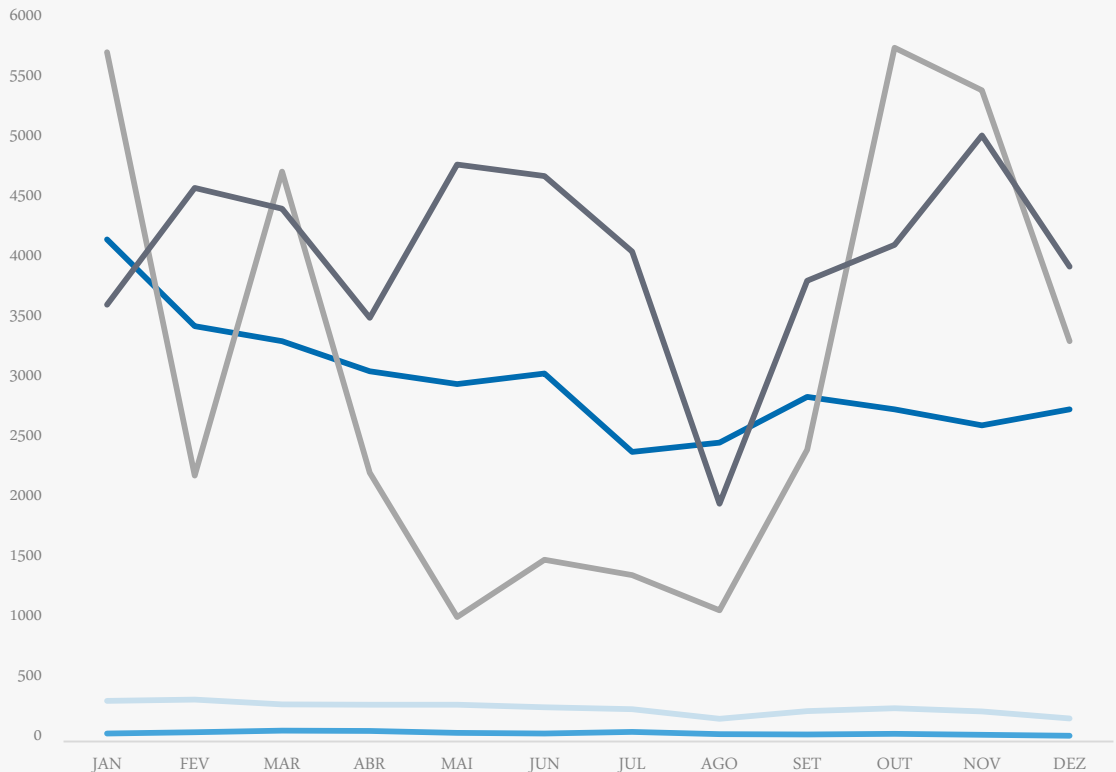


INDÚSTRIAS TRANSFORMADORAS



RESTAURAÇÃO E TURISMO

Comparativo Mensal	OUT/ SET	0	1	-100	%	2	2	0	%	9	4	125	%	0	0	100	%
Comparativo Anual	2017 / 2016	15	24	-38	%	41	98	-58	%	93	171	-46	%	18	28	-36	%



Total Anual **2016**

INSOLVÊNCIAS **3324**

PER **822**

CONSTITUIÇÕES **36044**

ENCERRAMENTOS **36947**

AÇÕES JUDICIAIS **48779**



FICHA TÉCNICA

OBSERVATÓRIO INFOTRUST

O Observatório Infotrust analisa informação relativa a sociedades empresariais e outras entidades ativas, com sede em Portugal, com as naturezas Jíricas de Sociedades Anónimas, Sociedades por Quotas, Sociedades Unipessoais, Entidades Públicas, Associações, Cooperativas e outras Sociedades. Não fazem parte desta análise os empresários em nome individual.

Todas as entidades foram atualizadas com o CAE (Classificação Actividade Económica) Rev3., tendo sido também classificadas através da localização da sua sede, representando os 22 Distritos de Portugal.

Os Setores de Actividade são um agrupamento criado pela Infotrust, com base na Tabela de CAE .

(+351) 21 424 90 00

geral@infotrust.pt



infotrust

SUBSCREVER OBSERVATÓRIO

www.infotrust.pt

© Copyright Infotrust | Todos os Direitos Reservados. Proibida a reprodução total ou parcial.