
OBSERVATÓRIO **INFOTRUST**

PER'S



www.infotrust.pt

© Copyright - Todos os Direitos Reservados. Propriedade Infotrust, proibida a reprodução total ou parcial.



OBSERVATÓRIO | PER'S

01. Análise de Tendências
02. Observatório Distrital
03. Observatório Sectorial

OBSERVATÓRIO INFOTRUST

PER'S

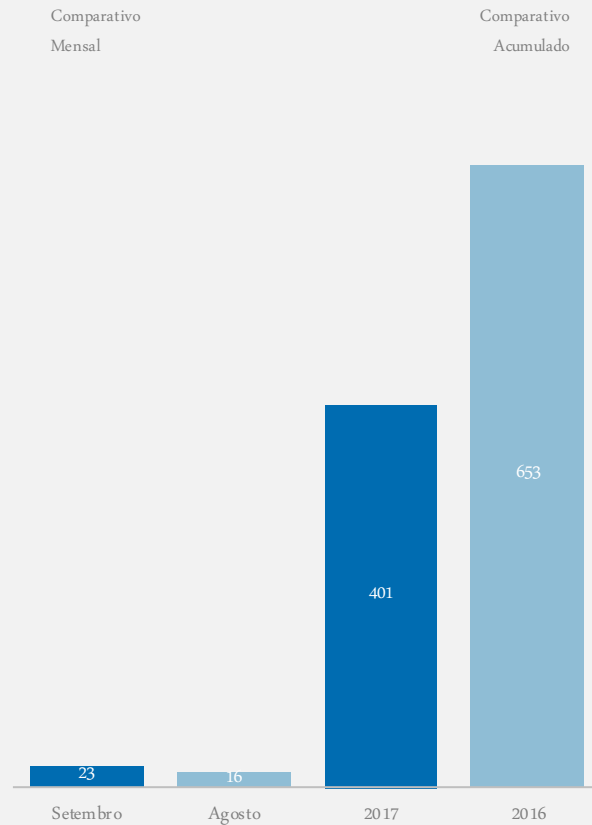
O Observatório Infotrust disponibiliza a evolução diária do número de PER's registadas em território nacional, com segmentação Geográfica e por Sector de Atividade e as respetivas comparações com o exato período homólogo.

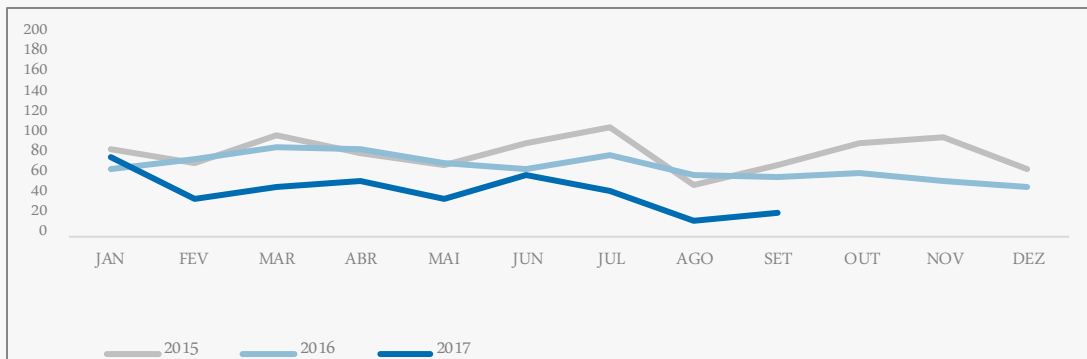
São consideradas as entidades com processos judiciais no período indicado, com publicação no portal Citius do Ministério da Justiça.

Os dados são atualizados diariamente e permitem-lhe de forma prática e eficaz, aceder a toda a informação estatística sobre a dinâmica diária de PER's registadas em Portugal.

	Setembro	Agosto	Variação (%)
Comparativo Mensal	23	16	43,75

	2017	2016	Variação (%)
Comparativo Acumulado	401	653	-38,59





Total Anual

2015

990

2016

822

2017

401

PER's | Comparativo Geográfico Mensal / Acumulado

	Setembro	Agosto	Varição (%)	2017	2016	Varição (%)
Açores	0	0	100	10	14	-28,57
Aveiro	3	2	50	24	46	-47,83
Beja	1	0	100	1	4	-75
Braga	1	5	-80	46	77	-40,26
Bragança	0	1	-100	8	4	100
Castelo Branco	0	0	100	10	17	-41,18
Coimbra	0	1	-100	16	28	-42,86
Evora	1	0	100	7	7	0
Faro	1	0	100	12	18	-33,33
Guarda	1	0	100	5	8	-37,5
Leiria	0	1	-100	25	30	-16,67
Lisboa	6	2	200	89	168	-47,02
Madeira	0	0	100	6	15	-60
Portalegre	0	0	100	5	7	-28,57
Porto	5	3	66,67	80	128	-37,5
Santarém	0	0	100	14	20	-30
Setúbal	3	0	100	22	34	-35,29
Viana do Castelo	1	1	0	5	11	-54,55
Vila Real	0	0	100	2	2	0
Viseu	0	0	100	14	15	-6,67



INFORMAÇÃO
E TELECOMUNICAÇÕES



FINANCEIRAS E SEGUROS



IMOBILIÁRIA



AGRICULTURA, PECUÁRIA,
CAÇA E PISCAS

Comparativo	Mensal	SET/ AGO	0	0	100	%	0	0	100	%	0	1	-100	%	3	0	100	%
Comparativo Mensal	SET/ AGO		0	0	100	%	0	0	100	%	0	1	-100	%	3	0	100	%
Comparativo Anual	2017/ 2016		0	9	-100	%	11	12	-8	%	25	39	-36	%	16	18	-11	%



EDUCAÇÃO



ELETRICIDADE GÁS
E ÁGUA



SAÚDE E APOIO SOCIAL



SERVIÇOS

Comparativo	Mensal	SET/ AGO	1	0	100	%	0	0	100	%	1	0	100	%	3	3	0	%
Comparativo Mensal	SET/ AGO		1	0	100	%	0	0	100	%	1	0	100	%	3	3	0	%
Comparativo Anual	2017/ 2016		3	8	-63	%	1	0	100	%	13	17	-24	%	51	86	-41	%



ADMINISTRAÇÃO PÚBLICA

Comparativo Mensal SET/ AGO **0** **0** **100** %

Comparativo Anual 2017/ 2016 **1** **0** **100** %



CONSTRUÇÃO

4 **3** **33,3** %

69 **103** **-33** %



COMÉRCIO POR GROSSO

4 **4** **0** %

51 **76** **-33** %



INDÚSTRIAS EXTRATIVAS

0 **0** **100** %

4 **1** **300** %



TRANSPORTES E LOGÍSTICA

Comparativo Mensal SET/ AGO **1** **0** **100** %

Comparativo Anual 2017/ 2016 **15** **21** **-29** %



COMÉRCIO A RETALHO

2 **2** **0** %

39 **89** **-56** %



INDÚSTRIAS TRANSFORMADORAS

4 **2** **100** %

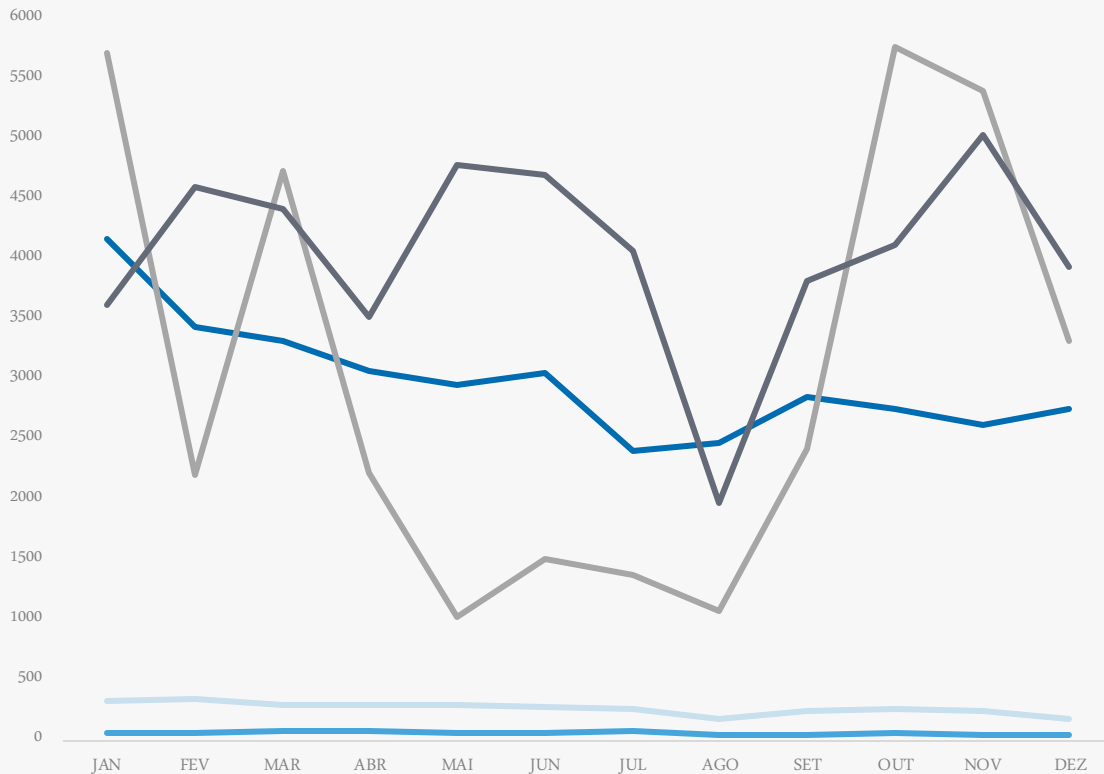
84 **152** **-45** %



RESTAURAÇÃO E TURISMO

0 **1** **-100** %

18 **25** **-28** %



Total Anual 2016

INSOLVÊNCIAS 3324

PER 822

CONSTITUIÇÕES 36044

ENCERRAMENTOS 36947

AÇÕES JUDICIAIS 48779



FICHA TÉCNICA

OBSERVATÓRIO INFOTRUST

O Observatório Infotrust analisa informação relativa a sociedades empresariais e outras entidades ativas, com sede em Portugal, com as naturezas Jjurídicas de Sociedades Anónimas, Sociedades por Quotas, Sociedades Unipessoais, Entidades Públicas, Associações, Cooperativas e outras Sociedades. Não fazem parte desta análise os empresários em nome individual.

Todas as entidades foram atualizadas com o CAE (Classificação Actividade Económica) Rev3., tendo sido também classificadas através da localização da sua sede, representando os 22 Distritos de Portugal.

Os Setores de Actividade são um agrupamento criado pela Infotrust, com base na Tabela de CAE .

(+351) 21 424 90 00

geral@infotrust.pt



infotrust

SUBSCREVER OBSERVATÓRIO

www.infotrust.pt

© Copyright Infotrust | Todos os Direitos Reservados. Proibida a reprodução total ou parcial.