
OBSERVATÓRIO **INFOTRUST**

PER'S



www.infotrust.pt

© Copyright -Todos os Direitos Reservados. Propriedade Infotrust, proibida a reprodução total ou parcial.



OBSERVATÓRIO | PER'S

- 01. Análise de Tendências
- 02. Observatório Distrital
- 03. Observatório Sectorial

OBSERVATÓRIO INFOTRUST PER'S

O Observatório Infotrust disponibiliza a evolução diária do número de PER's registadas em território nacional, com segmentação Geográfica e por Sector de Atividade e as respetivas comparações com o exato período homólogo.

São consideradas as entidades com processos judiciais no período indicado, com publicação no portal Citius do Ministério da Justiça.

Os dados são atualizados diariamente e permitem-lhe de forma prática e eficaz, aceder a toda a informação estatística sobre a dinâmica diária de PER's registadas em Portugal.

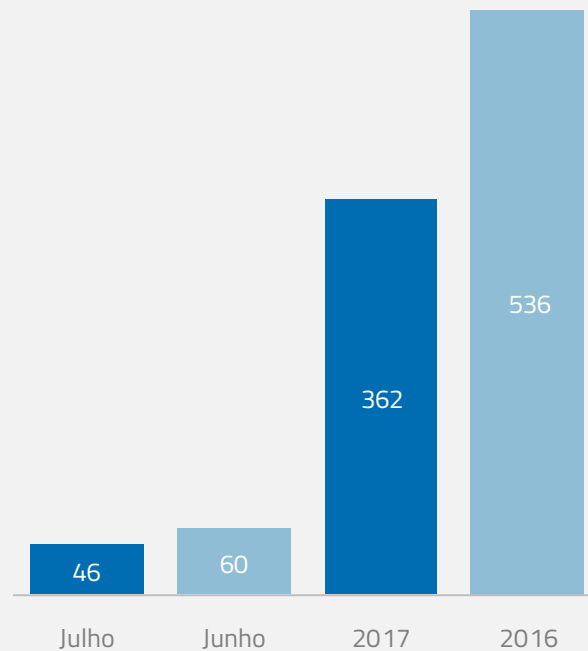
PER's | Comparativo Períodos Homólogos

	Julho	Junho	Variação (%)
Comparativo Mensal	46	60	-23,33

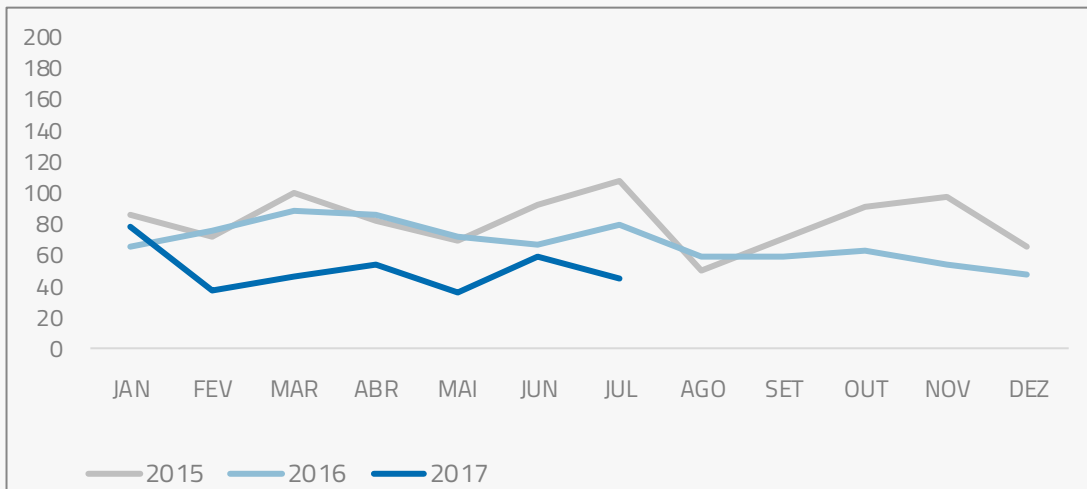
	2017	2016	Variação (%)
Comparativo Acumulado	362	536	-32,46

Comparativo Mensal

Comparativo Acumulado



PER's | Evolução Mensal



Total Anual

2015

990

2016

822

2017

376

PER's | Comparativo Geográfico Mensal / Acumulado

	Julho	Junho	Variação (%)	2017	2016	Variação (%)
Açores	2	1	100	10	12	-16,67
Aveiro	3	1	200	19	43	-55,81
Beja	0	0	100	0	4	-27,78
Braga	3	7	-57,14	40	63	-50
Bragança	0	0	100	7	4	75
Castelo Branco	0	2	-100	10	10	0
Coimbra	2	3	-33,33	15	22	-60
Evora	3	2	50	6	7	-14,29
Faro	1	1	0	11	15	-26,67
Guarda	1	0	100	4	8	-6,67
Leiria	5	1	400	24	25	-20,83
Lisboa	12	15	-20	82	135	-39,26
Madeira	1	2	-50	6	15	-31,82
Portalegre	0	2	-100	5	5	0
Porto	5	14	-64,29	72	104	-30,77
Santarém	3	3	0	13	18	-16,67
Setúbal	2	6	-66,67	24	25	-4
Viana do Castelo	0	0	100	3	6	-50
Vila Real	0	0	100	2	2	-100
Viseu	3	0	100	14	15	0

PER's | Comparativo Sectorial Mensal / Acumulado



INFORMAÇÃO E TELECOMUNICAÇÕES

Comparativo Mensal JUI / JUN **0** **0** **100** %

Comparativo Anual 2017 / 2016 0 8 -100 %



FINANCEIRAS E SEGUROS

Comparativo Mensal JUI / JUN **23** **46** **50** %

Comparativo Anual 2017 / 2016 138 207 10 %



IMOBILIARIA

Comparativo Mensal JUI / JUN **12** **54** **400** %

Comparativo Anual 2017 / 2016 102 132 -34 %



AGRICULTURA, PECUÁRIA, ÇAÇA E PESCAS

Comparativo Mensal JUI / JUN **49** **98** **-100** %

Comparativo Anual 2017 / 2016 441 637 -13 %



EDUCAÇÃO

Comparativo Mensal JUI / JUN **0** **0** **100** %

Comparativo Anual 2017 / 2016 2 5 -67 %



ELECTRICIDADE GÁS E ÁGUA

Comparativo Mensal JUI / JUN **1** **0** **-100** %

Comparativo Anual 2017 / 2016 1 0 100 %



SAÚDE E APOIO SOCIAL

Comparativo Mensal JUI / JUN **20** **20** **-50** %

Comparativo Anual 2017 / 2016 180 140 -20 %



SERVIÇOS

Comparativo Mensal JUI / JUN **882** **3** **133** %

Comparativo Anual 2017 / 2016 45 65 -31 %

PER's | Comparativo Sectorial Mensal / Acumulado



ADMINISTRAÇÃO PÚBLICA

Comparativo Mensal JUI / JUN **0** **0** **100** %

Comparativo Anual 2017 / 2016 **1** **0** **100** %



CONSTRUÇÃO

4 **16** **-75** %

62 **80** **-23** %



COMÉRCIO POR GROSSO

3 **7** **-57,1** %

43 **59** **-27** %



INDÚSTRIAS EXTRATIVAS

1 **2** **-50** %

4 **0** **100** %



TRANSPORTES E LOGÍSTICA

Comparativo Mensal JUI / JUN **4** **2** **100** %

Comparativo Anual 2017 / 2016 **15** **14** **7** %



COMÉRCIO A RETALHO

5 **2** **150** %

35 **77** **-55** %



INDÚSTRIAS TRANSFORMADORAS

11 **17** **-35,3** %

78 **130** **-40** %

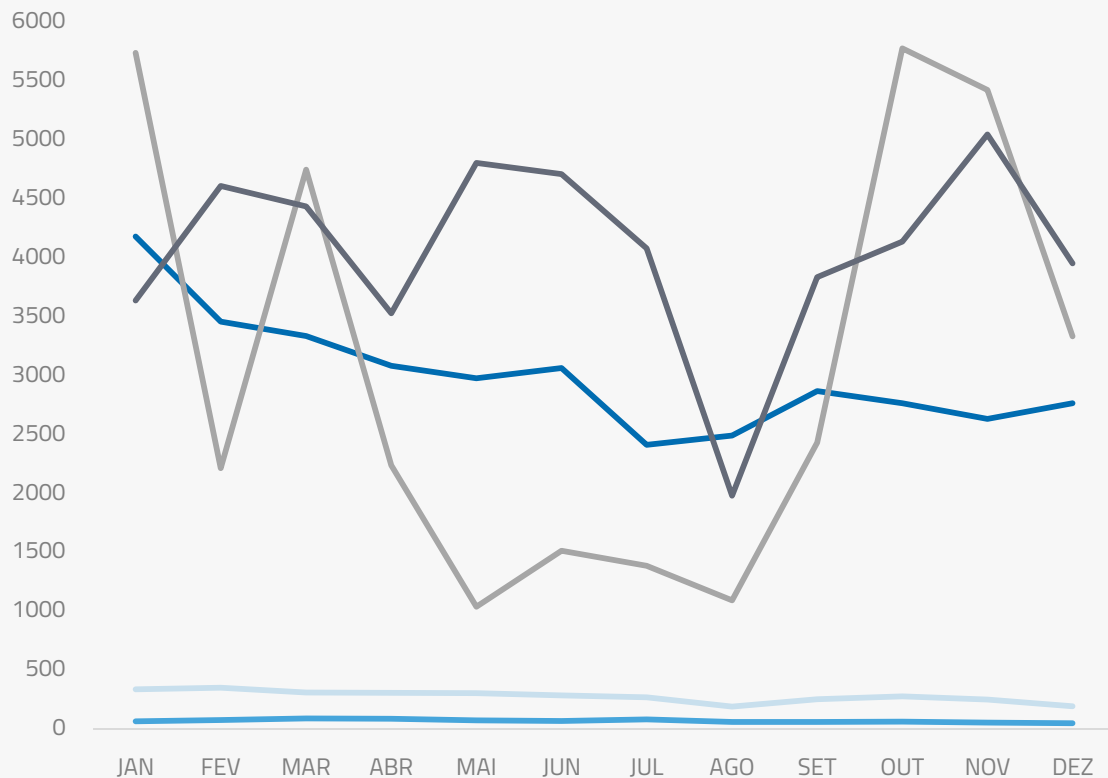


RESTAURAÇÃO E TURISMO

2 **1** **100** %

17 **23** **-26** %

Análise de Tendências | Evolução Mensal



Total Anual **2016**

INSOLVÊNCIAS **3324**

PER **822**

CONSTITUIÇÕES **36044**

ENCERRAMENTOS **36947**

AÇÕES JUDICIAIS **48779**



FICHA TÉCNICA OBSERVATÓRIO INFOTRUST

O Observatório Infotrust analisa informação relativa a sociedades empresariais e outras entidades ativas, com sede em Portugal, com as naturezas jurídicas de Sociedades Anónimas, Sociedades por Quotas, Sociedades Unipessoais, Entidades Públicas, Associações, Cooperativas e outras Sociedades. Não fazem parte desta análise os empresários em nome individual.

Todas as entidades foram atualizadas com o CAE (Classificação Actividade Económica) Rev3., tendo sido também classificadas através da localização da sua sede, representando os 22 Distritos de Portugal. Os Setores de Actividade são um agrupamento criado pela Infotrust, com base na Tabela de CAE .

Apoio ao Cliente: 707 224 900

www.infotrust.pt

(+351) 21 424 90 00

geral@infotrust.pt



infotrust

SUBSCREVER OBSERVATÓRIO

www.infotrust.pt

© Copyright Infotrust | Todos os Direitos Reservados. Proibida a reprodução total ou parcial.