

---

# OBSERVATÓRIO **INFOTRUST**

ENCERRAMENTOS



[www.infotrust.pt](http://www.infotrust.pt)

© Copyright -Todos os Direitos Reservados. Propriedade Infotrust, proibida a reprodução total ou parcial.



## OBSERVATÓRIO | ENCERRAMENTOS

01. Análise de Tendências
02. Observatório Distrital
03. Observatório Sectorial

## OBSERVATÓRIO INFOTRUST ENCERRAMENTOS

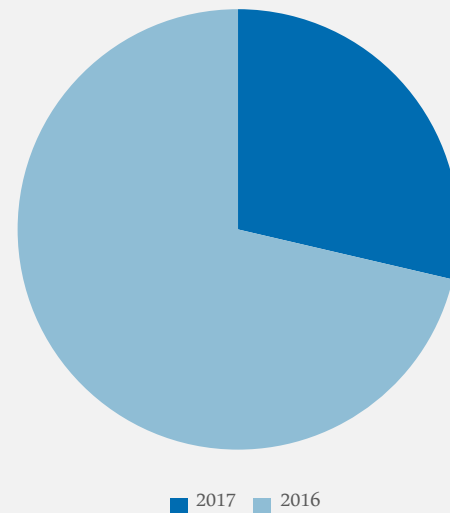
O Observatório Infotrust disponibiliza a evolução diária do número de Encerramentos registadas em território nacional, com segmentação Geográfica e por Sector de Atividade e as respetivas comparações com o exato período homólogo.

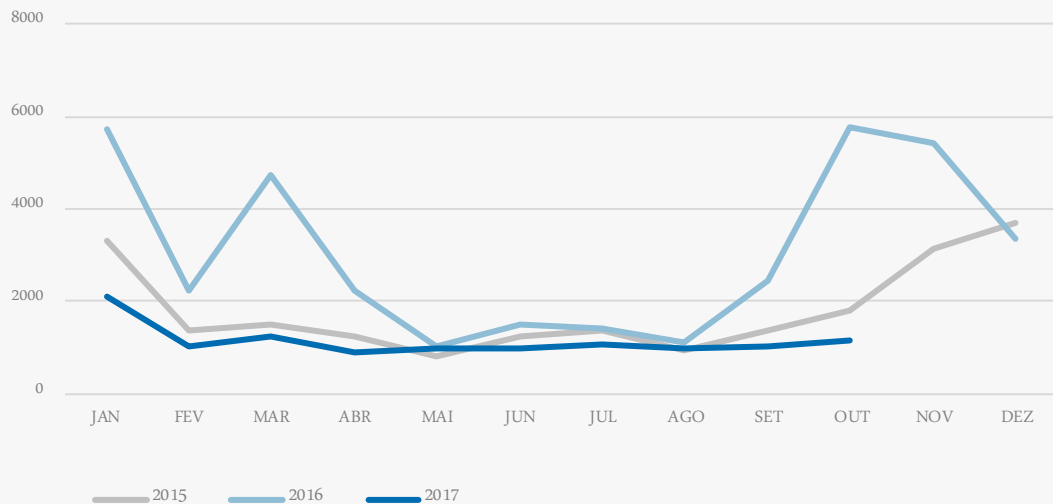
São consideradas as entidades com processos judiciais no período indicado, com publicação no portal Citius do Ministério da Justiça.

Os dados são atualizados diariamente e permitem-lhe de forma prática e eficaz, aceder a toda a informação estatística sobre a dinâmica diária dos Encerramento registadas em Portugal.

	Outubro	Setembro	Varição (%)
Comparativo Mensal	<b>1133</b>	<b>1002</b>	<b>13,07</b>

	2017	2016	Varição (%)
Comparativo Acumulado	<b>11315</b>	<b>28185</b>	<b>-59,85</b>





Total Anual

2015

21696

2016

36946

2017

11315

## Encerramentos | Comparativo Geográfico Mensal / Acumulado

	Outubro	Setembro	Variação (%)	2017	2016	Variação (%)
Açores	4	13	-69,23	100	258	-61,24
Aveiro	86	63	36,51	658	1226	-46,33
Beja	7	8	-12,5	119	234	-49,15
Braga	91	85	7,06	947	1711	-44,65
Bragança	9	8	12,5	80	171	-53,22
Castelo Branco	5	6	-16,67	121	229	-47,16
Coimbra	28	31	-9,68	301	681	-55,8
Evora	14	16	-12,5	115	338	-65,98
Faro	30	52	-42,31	455	1338	-65,99
Guarda	14	10	40	96	163	-41,1
Leiria	50	37	35,14	466	927	-49,73
Lisboa	413	320	29,06	3736	11543	-67,63
Madeira	26	25	4	376	613	-38,66
Portalegre	8	6	33,33	63	187	-66,31
Porto	183	173	5,78	1904	3984	-52,21
Santarém	41	28	46,43	347	931	-62,73
Setúbal	79	57	38,6	730	2412	-69,73
Viana do Castelo	14	27	-48,15	249	400	-37,75
Vila Real	11	16	-31,25	182	270	-32,59
Viseu	20	21	-4,76	269	566	-52,47



INFORMAÇÃO  
E TELECOMUNICAÇÕES



FINANCEIRAS E SEGUROS



IMOBILIÁRIA



AGRICULTURA, PECUÁRIA,  
CAÇA E PESCAS

Comparativo	Mensal	OUT/ SET	25	11	127	%	18	10	80	%	48	37	29,7	%	18	20	-10	%
Comparativo Anual	Anual	2017 / 2016	146	456	-68	%	177	394	-55,1	%	524	1446	-63,8	%	290	474	-38,8	%



EDUCAÇÃO



ELECTRICIDADE GÁS  
E ÁGUA



SAÚDE E APOIO SOCIAL



SERVIÇOS

Comparativo	Mensal	OUT/ SET	23	24	-4,2	%	1	0	100	%	39	33	18,2	%	257	249	3,21	%
Comparativo Anual	Anual	2017 / 2016	199	385	-48,3	%	13	31	-58,1	%	434	867	-49,9	%	2543	5846	-56,5	%



ADMINISTRAÇÃO PÚBLICA



CONSTRUÇÃO



COMÉRCIO POR GROSSO



INDÚSTRIAS EXTRATIVAS

Comparativo	Mensal	OUT/ SET	0	0	100	%	102	93	9,68	%	110	93	18,28	%	0	3	-100	%
Comparativo Mensal		OUT/ SET	0	0	100	%	102	93	9,68	%	110	93	18,28	%	0	3	-100	%
Comparativo Anual		2017/ 2016	1	3	-66,7	%	1172	3841	-69,5	%	1040	3074	-66,2	%	17	32	-46,9	%



TRANSPORTES E LOGÍSTICA



COMÉRCIO A RETALHO



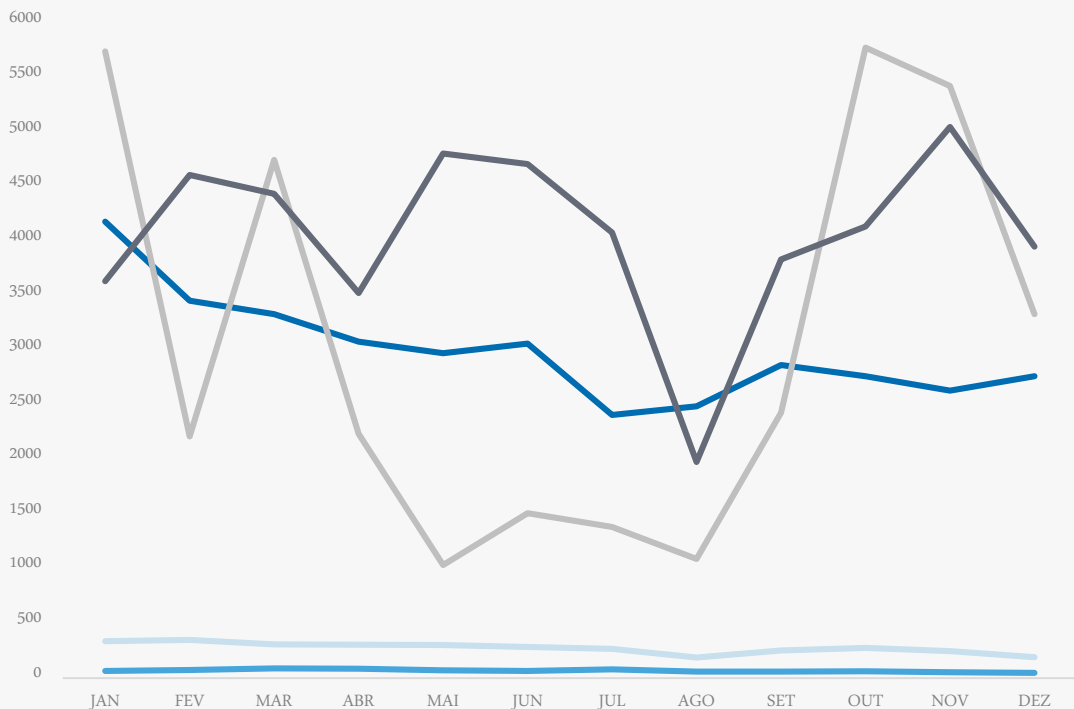
INDÚSTRIAS TRANSFORMADORAS



RESTAURAÇÃO E TURISMO

Comparativo	Mensal	OUT/ SET	50	27	85,2	%	200	188	6,38	%	92	82	12,2	%	150	132	13,6	%
Comparativo Mensal		OUT/ SET	50	27	85,2	%	200	188	6,38	%	92	82	12,2	%	150	132	13,6	%
Comparativo Anual		2017/ 2016	420	1160	-63,8	%	2034	4706	-56,8	%	918	2088	-56	%	1387	3381	-59	%

## Análise de Tendências | Evolução Mensal



Total Anual

2016

INSOLVÊNCIAS

3324

PER

822

CONSTITUIÇÕES

36044

ENCERRAMENTOS

36947

AÇÕES JUDICIAIS

48779





## FICHA TÉCNICA

### OBSERVATÓRIO INFOTRUST

O Observatório Infotrust analisa informação relativa a sociedades empresariais e outras entidades ativas, com sede em Portugal, com as naturezas Jíricas de Sociedades Anónimas, Sociedades por Quotas, Sociedades Unipessoais, Entidades Públicas, Associações, Cooperativas e outras Sociedades. Não fazem parte desta análise os empresários em nome individual.

Todas as entidades foram atualizadas com o CAE (Classificação Actividade Económica) Rev3., tendo sido também classificadas através da localização da sua sede, representando os 22 Distritos de Portugal.

Os Setores de Actividade são um agrupamento criado pela Infotrust, com base na Tabela de CAE .

(+351) 21 424 90 00

[geral@infotrust.pt](mailto:geral@infotrust.pt)



# infotrust

SUBSCREVER OBSERVATÓRIO

[www.infotrust.pt](http://www.infotrust.pt)

© Copyright Infotrust | Todos os Direitos Reservados. Proibida a reprodução total ou parcial.