

---

# OBSERVATÓRIO **INFOTRUST**

## ENCERRAMENTOS



[www.infotrust.pt](http://www.infotrust.pt)

© Copyright -Todos os Direitos Reservados. Propriedade Infotrust, proibida a reprodução total ou parcial.



## OBSERVATÓRIO | ENCERRAMENTOS

01. Análise de Tendências
02. Observatório Distrital
03. Observatório Sectorial

## OBSERVATÓRIO INFOTRUST ENCERRAMENTOS

O Observatório Infotrust disponibiliza a evolução diária do número de Encerramentos registadas em território nacional, com segmentação Geográfica e por Sector de Atividade e as respetivas comparações com o exato período homólogo.

São consideradas as entidades com processos judiciais no período indicado, com publicação no portal Citius do Ministério da Justiça.

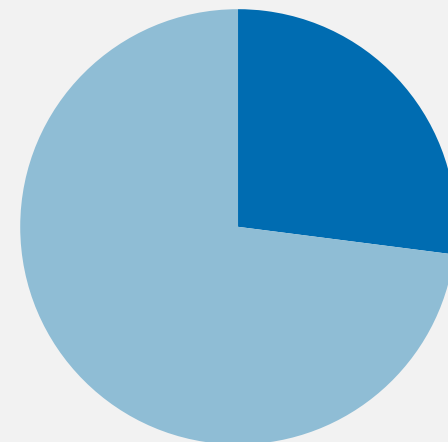
Os dados são atualizados diariamente e permitem-lhe de forma prática e eficaz, aceder a toda a informação estatística sobre a dinâmica diária dos Encerramento registadas em Portugal.

## Encerramentos | Comparativo Períodos Homólogos

	Novembro	Outubro	Varição (%)
<b>Comparativo Mensal</b>	<b>942</b>	<b>1325</b>	<b>-28,91</b>

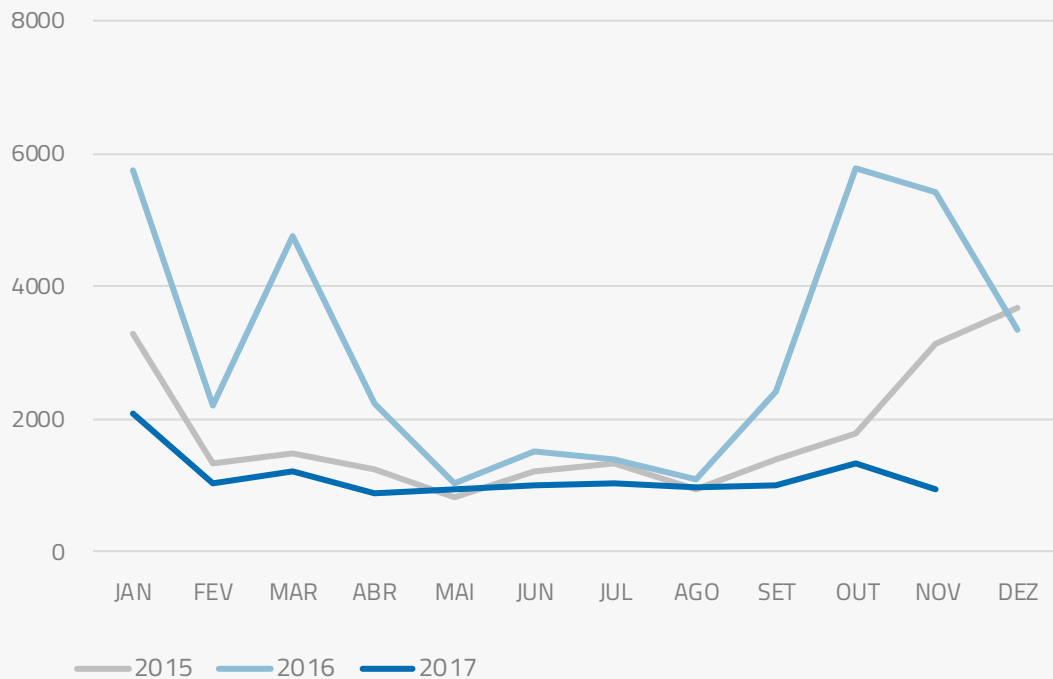
	2017	2016	Varição (%)
<b>Comparativo Acumulado</b>	<b>12449</b>	<b>33609</b>	<b>-62,96</b>

Comparativo  
Anual



■ 2017 ■ 2016

## Encerramentos | Evolução Mensal



Total Anual

2015

21693

2016

36944

2017

12449

## Encerramentos | Comparativo Geográfico Mensal / Acumulado

	Novembro	Outubro	Varição (%)	2017	2016	Varição (%)
Açores	5	6	-16,67	107	303	-64,69
Aveiro	49	102	-51,96	723	1491	-51,51
Beja	20	7	185,71	139	248	-43,95
Braga	68	102	-33,33	1026	2052	-50
Bragança	6	9	-33,33	86	197	-56,35
Castelo Branco	19	9	111,11	144	289	-50,17
Coimbra	29	36	-19,44	338	863	-60,83
Evora	7	15	-53,33	123	353	-65,16
Faro	37	35	5,71	497	1593	-68,8
Guarda	8	18	-55,56	108	275	-60,73
Leiria	59	64	-7,81	539	1075	-49,86
Lisboa	279	472	-40,89	4074	13306	-69,38
Madeira	33	27	22,22	410	680	-39,71
Portalegre	11	9	22,22	75	231	-67,53
Porto	178	226	-21,24	2125	5171	-58,91
Santarém	29	48	-39,58	383	1163	-67,07
Setúbal	61	87	-29,89	799	2867	-72,13
Viana do Castelo	13	17	-23,53	265	466	-43,13
Vila Real	15	12	25	198	334	-40,72
Viseu	16	24	-33,33	289	649	-55,47



## INFORMAÇÃO E TELECOMUNICAÇÕES

Comparativo Mensal NOV/OUT

**9** **29** **-69** %

Comparativo Anual 2017/2016

**159** **536** **-70** %



## FINANCEIRAS E SEGUROS

Comparativo Mensal NOV/OUT

**21** **21** **0** %

Comparativo Anual 2017/2016

**201** **484** **-58** %



## IMOBILIARIA

Comparativo Mensal NOV/OUT

**53** **56** **-5,4** %

Comparativo Anual 2017/2016

**585** **1848** **-68** %



## AGRICULTURA, PECUÁRIA, ÇAÇA E PESCAS

Comparativo Mensal NOV/OUT

**25** **20** **25** %

Comparativo Anual 2017/2016

**317** **589** **-46** %



## EDUCAÇÃO

Comparativo Mensal NOV/OUT

**16** **29** **-45** %

Comparativo Anual 2017/2016

**221** **480** **-54** %



## ELECTRICIDADE GÁS E ÁGUA

Comparativo Mensal NOV/OUT

**2** **2** **0** %

Comparativo Anual 2017/2016

**16** **42** **-62** %



## SAÚDE E APOIO SOCIAL

Comparativo Mensal NOV/OUT

**29** **44** **-34** %

Comparativo Anual 2017/2016

**468** **1017** **-54** %



## SERVIÇOS

Comparativo Mensal NOV/OUT

**194** **302** **-36** %

Comparativo Anual 2017/2016

**2782** **6893** **-60** %

## Encerramentos | Comparativo Sectorial Mensal / Acumulado



### ADMINISTRAÇÃO PÚBLICA

Comparativo Mensal NOV / OUT **0** **0** **100** %

Comparativo Anual 2017 / 2016 **1** **3** **-67** %



### CONSTRUÇÃO

**106** **116** **-8,6** %

**1292** **4582** **-72** %



### COMÉRCIO POR GROSSO

**92** **133** **-31** %

**1155** **3616** **-68** %



### INDÚSTRIAS EXTRATIVAS

**2** **0** **100** %

**19** **42** **-55** %



### TRANSPORTES E LOGÍSTICA

Comparativo Mensal NOV / OUT **32** **60** **-47** %

Comparativo Anual 2017 / 2016 **462** **1413** **-67** %



### COMÉRCIO A RETALHO

**182** **242** **-25** %

**2258** **5518** **-59** %



### INDÚSTRIAS TRANSFORMADORAS

**76** **102** **-25** %

**1004** **2490** **-60** %

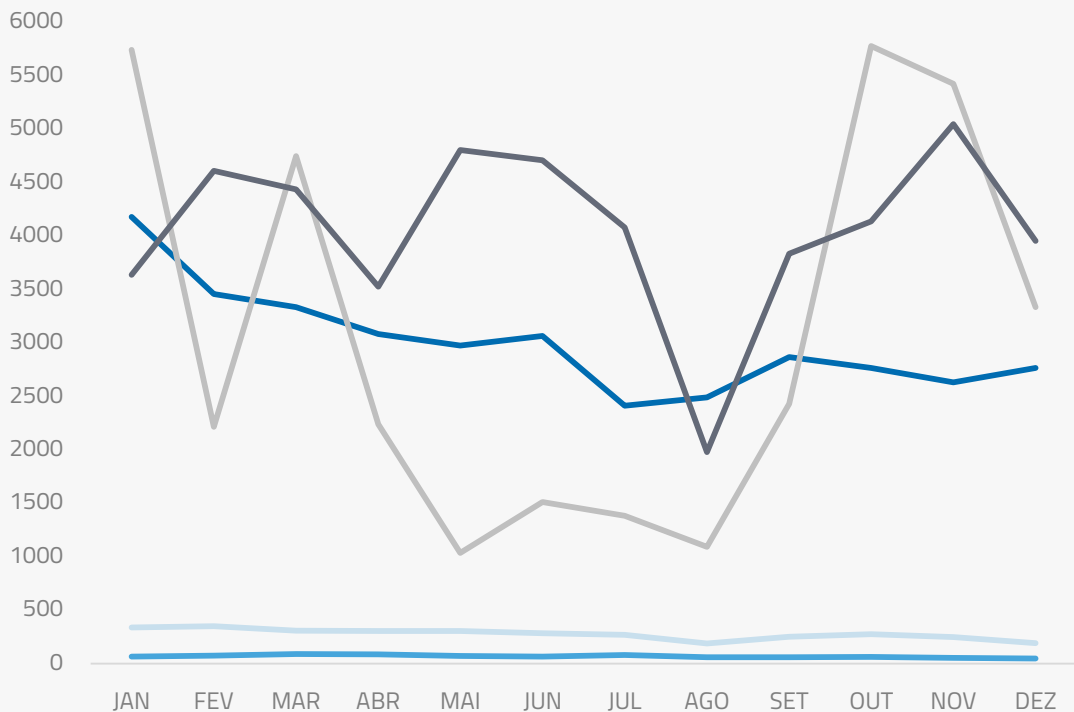


### RESTAURAÇÃO E TURISMO

**103** **169** **-39** %

**1509** **4055** **-63** %

## Análise de Tendências | Evolução Mensal



Total Anual **2016**

INSOLVÊNCIAS **3324**

PER **822**

CONSTITUIÇÕES **36044**

ENCERRAMENTOS **36944**

AÇÕES JUDICIAIS **48779**





## FICHA TÉCNICA OBSERVATÓRIO INFOTRUST

O Observatório Infotrust analisa informação relativa a sociedades empresariais e outras entidades ativas, com sede em Portugal, com as naturezas jurídicas de Sociedades Anónimas, Sociedades por Quotas, Sociedades Unipessoais, Entidades Públicas, Associações, Cooperativas e outras Sociedades. Não fazem parte desta análise os empresários em nome individual.

Todas as entidades foram atualizadas com o CAE (Classificação Actividade Económica) Rev3, tendo sido também classificadas através da localização da sua sede, representando os 22 Distritos de Portugal. Os Setores de Actividade são um agrupamento criado pela Infotrust, com base na Tabela de CAE .

Apoio ao Cliente: 707 224 900

[www.infotrust.pt](http://www.infotrust.pt)

(+351) 21 424 90 00

[geral@infotrust.pt](mailto:geral@infotrust.pt)



**infotrust**

SUBSCREVER OBSERVATÓRIO

[www.infotrust.pt](http://www.infotrust.pt)

© Copyright Infotrust | Todos os Direitos Reservados. Proibida a reprodução total ou parcial.