
OBSERVATÓRIO **INFOTRUST**

ENCERRAMENTOS



www.infotrust.pt

© Copyright - Todos os Direitos Reservados. Propriedade Infotrust, proibida a reprodução total ou parcial.



OBSERVATÓRIO | ENCERRAMENTOS

01. Análise de Tendências
02. Observatório Distrital
03. Observatório Sectorial

OBSERVATÓRIO INFOTRUST ENCERRAMENTOS

O Observatório Infotrust disponibiliza a evolução diária do número de Encerramentos registadas em território nacional, com segmentação Geográfica e por Sector de Atividade e as respetivas comparações com o exato período homólogo.

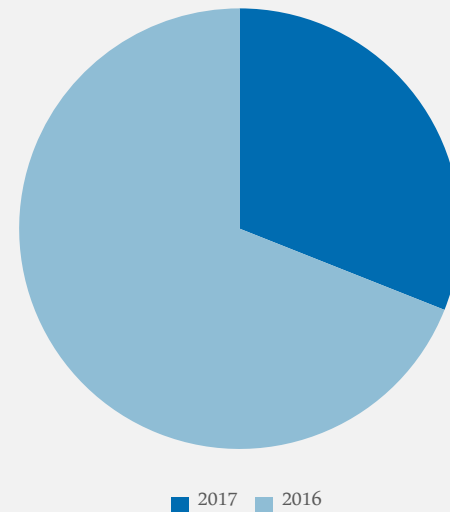
São consideradas as entidades com processos judiciais no período indicado, com publicação no portal Citius do Ministério da Justiça.

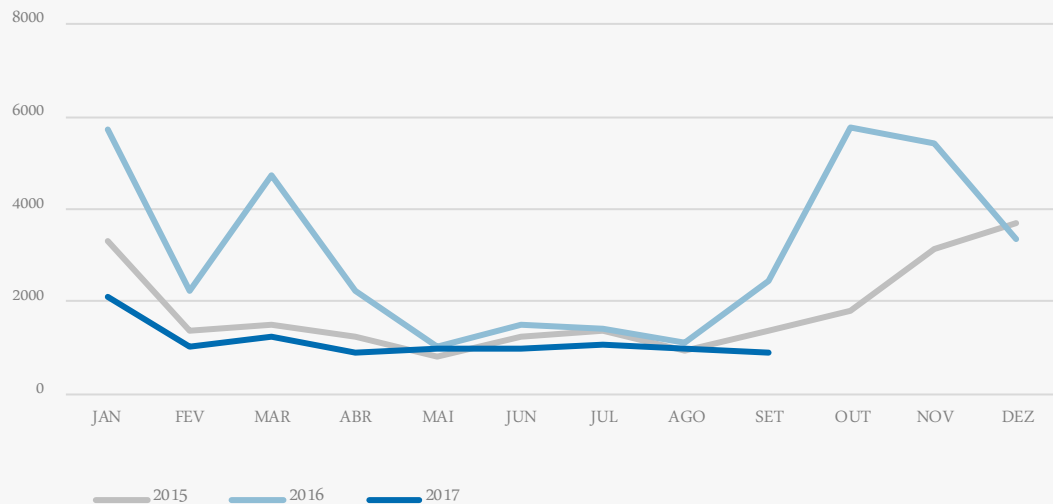
Os dados são atualizados diariamente e permitem-lhe de forma prática e eficaz, aceder a toda a informação estatística sobre a dinâmica diária dos Encerramento registadas em Portugal.

	Setembro	Agosto	Varição (%)
Comparativo Mensal	892	964	-7,47

	2017	2016	Varição (%)
Comparativo Acumulado	10072	22407	-55,05

Comparativo
Anual





Total Anual

2015

21696

2016

36947

2017

10072

Encerramentos | Comparativo Geográfico Mensal / Acumulado

	Setembro	Agosto	Varição (%)	2017	2016	Varição (%)
Açores	13	4	225	96	204	-52,94
Aveiro	53	46	15,22	562	912	-38,38
Beja	7	14	-50	111	168	-33,93
Braga	81	81	0	852	1341	-36,47
Bragança	8	6	33,33	71	132	-46,21
Castelo Branco	4	11	-63,64	114	183	-37,7
Coimbra	29	30	-3,33	271	456	-40,57
Evora	14	15	-6,67	99	220	-55
Faro	43	55	-21,82	416	945	-55,98
Guarda	9	10	-10	81	126	-35,71
Leiria	32	40	-20	411	684	-39,91
Lisboa	294	292	0,68	3297	9782	-66,3
Madeira	23	32	-28,13	348	571	-39,05
Portalegre	6	4	50	55	137	-59,85
Porto	146	149	-2,01	1694	2973	-43,02
Santarém	25	35	-28,57	303	714	-57,56
Setúbal	46	74	-37,84	640	1880	-65,96
Viana do Castelo	24	27	-11,11	232	305	-23,93
Vila Real	15	16	-6,25	170	215	-20,93
Viseu	20	23	-13,04	248	456	-45,61



INFORMAÇÃO
E TELECOMUNICAÇÕES



FINANCEIRAS E SEGUROS



IMOBILIÁRIA



AGRICULTURA, PECUÁRIA,
CAÇA E PISCAS

Comparativo	Mensal	SET/ AGO	8	12	-33	%	7	18	-61	%	33	41	-20	%	19	30	-37	%
Comparativo Anual		2017/ 2016	118	385	-69,4	%	156	348	-55,2	%	472	1230	-61,6	%	271	362	-25,1	%



EDUCAÇÃO



ELETRICIDADE GÁS
E ÁGUA



SAÚDE E APOIO SOCIAL



SERVIÇOS

Comparativo	Mensal	SET/ AGO	21	17	23,5	%	0	0	100	%	30	42	-29	%	219	187	17,1	%
Comparativo Anual		2017/ 2016	173	315	-45,1	%	12	23	-47,8	%	392	729	-46,2	%	2256	4806	-53,1	%



ADMINISTRAÇÃO PÚBLICA

Comparativo Mensal SET/ AGO **0** **0** **100** %

Comparativo Anual 2017/ 2016 **1** **3** -66,7 %



CONSTRUÇÃO

Comparativo Mensal **84** **100** **-16** %

Comparativo Anual 2017/ 2016 **1061** **2780** -61,8 %



COMÉRCIO POR GROSSO

Comparativo Mensal **98** **100** **-34** %

Comparativo Anual 2017/ 2016 **926** **2447** -62,2 %



INDÚSTRIAS EXTRATIVAS

Comparativo Mensal **1** **2** **-50** %

Comparativo Anual 2017/ 2016 **15** **25** -40 %



TRANSPORTES E LOGÍSTICA

Comparativo Mensal SET/ AGO **25** **45** **-44** %

Comparativo Anual 2017/ 2016 **368** **859** -57,2 %



COMÉRCIO A RETALHO

Comparativo Mensal **166** **172** **-3,5** %

Comparativo Anual 2017/ 2016 **1812** **3797** -52,3 %



INDÚSTRIAS TRANSFORMADORAS

Comparativo Mensal **76** **71** **7,04** %

Comparativo Anual 2017/ 2016 **820** **1588** -48,4 %

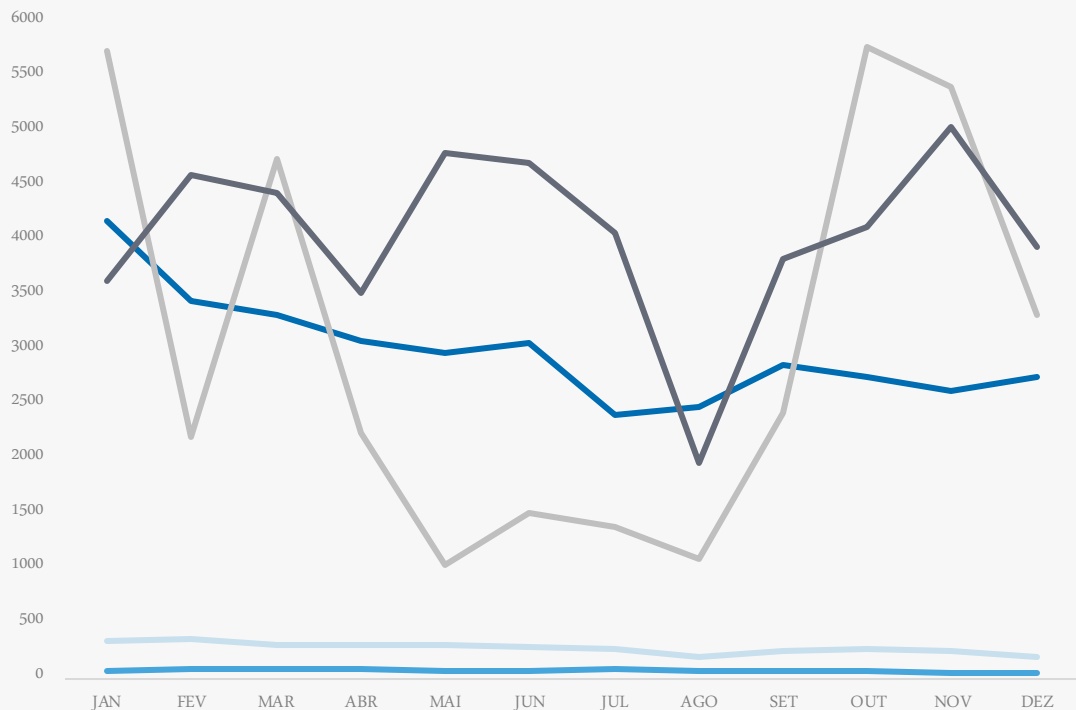


RESTAURAÇÃO E TURISMO

Comparativo Mensal **113** **129** **-12** %

Comparativo Anual 2017/ 2016 **1218** **2709** -55 %

Análise de Tendências | Evolução Mensal



Total Anual **2016**

INSOLVÊNCIAS **3324**

PER **822**

CONSTITUIÇÕES **36044**

ENCERRAMENTOS **36947**

AÇÕES JUDICIAIS **48779**



FICHA TÉCNICA

OBSERVATÓRIO INFOTRUST

O Observatório Infotrust analisa informação relativa a sociedades empresariais e outras entidades ativas, com sede em Portugal, com as naturezas Jjurídicas de Sociedades Anónimas, Sociedades por Quotas, Sociedades Unipessoais, Entidades Públicas, Associações, Cooperativas e outras Sociedades. Não fazem parte desta análise os empresários em nome individual.

Todas as entidades foram atualizadas com o CAE (Classificação Actividade Económica) Rev3., tendo sido também classificadas através da localização da sua sede, representando os 22 Distritos de Portugal.

Os Setores de Actividade são um agrupamento criado pela Infotrust, com base na Tabela de CAE .

Apoio ao Cliente: 707 224 900

www.infotrust.pt

(+351) 21 424 90 00

geral@infotrust.pt



infotrust

SUBSCREVER OBSERVATÓRIO

www.infotrust.pt

© Copyright Infotrust | Todos os Direitos Reservados. Proibida a reprodução total ou parcial.