
OBSERVATÓRIO **INFOTRUST**

CONSTITUIÇÕES



www.infotrust.pt

© Copyright - Todos os Direitos Reservados. Propriedade Infotrust, proibida a reprodução total ou parcial.



OBSERVATÓRIO | CONSTITUIÇÕES

01. Análise de Tendências
02. Observatório Distrital
03. Observatório Sectorial

OBSERVATÓRIO INFOTRUST CONSTITUIÇÕES

O Observatório Infotrust disponibiliza a evolução diária do número de Constituições registadas em território nacional, com segmentação Geográfica e por Sector de Atividade e as respetivas comparações com o exato período homólogo.

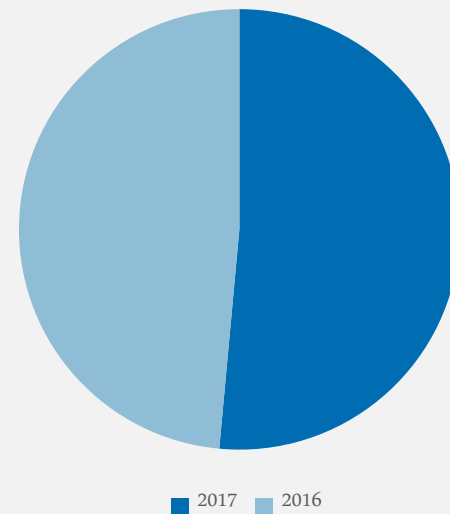
São consideradas as entidades com processos judiciais no período indicado, com publicação no portal Citius do Ministério da Justiça.

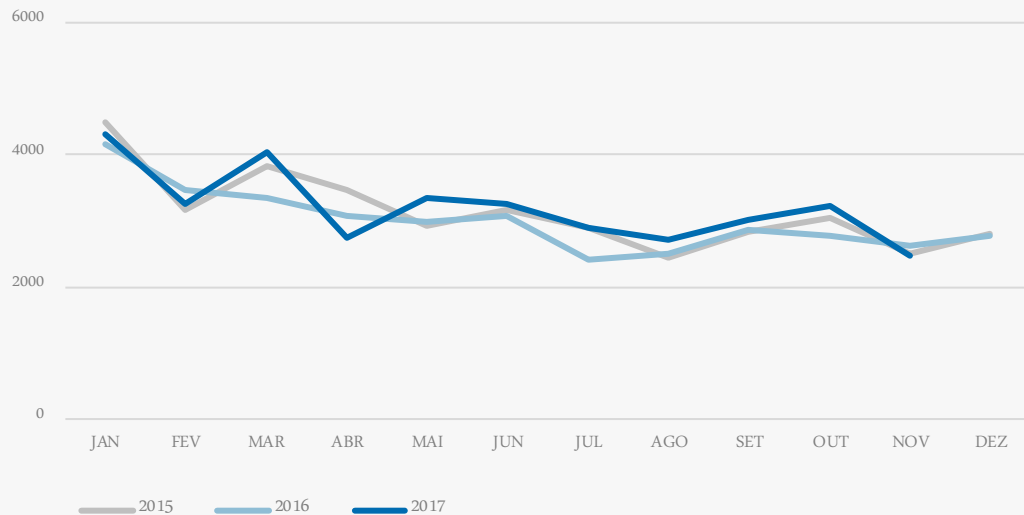
Os dados são atualizados diariamente e permitem-lhe de forma prática e eficaz, aceder a toda a informação estatística sobre a dinâmica diária das Constituições registadas em Portugal

	Novembro	Outubro	Varição (%)
Comparativo Mensal	2471	3220	-23,26

	2017	2016	Varição (%)
Comparativo Acumulado	35273	33276	6

Comparativo
Anual





Total Anual

2015

37588

2016

36042

2017

35273

Constituições | Comparativo Geográfico Mensal / Acumulado

	Novembro	Outubro	Variação (%)	2017	2016	Variação (%)
AÇORES	24	31	-22,58	399	370	7,84
A VEIRO	108	135	-20	1667	1813	-8,05
BEJA	33	33	0	478	477	0,21
BRAGA	186	232	-19,83	2594	2525	2,73
BRAGANCA	25	20	25	272	240	13,33
CASTELO BRANCO	13	23	-43,48	343	371	-7,55
COIMBRA	52	85	-38,82	920	971	-5,25
EVORA	29	28	3,57	446	413	7,99
FARO	149	164	-9,15	1961	1699	15,42
GUARDA	18	18	0	281	260	8,08
LEIRIA	67	123	-45,53	1316	1343	-2,01
LISBOA	896	1206	-25,7	12002	10705	12,12
MADEIRA	54	76	-28,95	891	850	4,82
PORTALEGRE	12	16	-25	269	242	11,16
PORTO	481	584	-17,64	6246	6074	2,83
SANTAREM	44	64	-31,25	951	1034	-8,03
SETUBAL	166	243	-31,69	2418	2092	15,58
VIANA DO CASTELO	33	56	-41,07	599	615	-2,6
VILA REAL	37	30	23,33	432	432	0
UISEU	44	53	-16,98	775	746	3,89



INFORMAÇÃO
E TELECOMUNICAÇÕES



FINANCEIRAS E SEGUROS



IMOBILIÁRIA



AGRICULTURA, PECUÁRIA,
CAÇA E PESCAS

Comparativo Mensal	Nov/Out	22	42	-47,6 %	30	28	7,14 %	386	394	-2,03 %	1	10	-90 %
Comparativo Anual	2017 / 2016	392	374	4,81 %	469	526	-10,8 %	3483	2803	24,26 %	1306	1377	-5,16 %



EDUCAÇÃO



ELECTRICIDADE GÁS
E ÁGUA



SAÚDE E APOIO SOCIAL



SERVIÇOS

Comparativo Mensal	Nov/Out	19	24	-20,8 %	3	6	-50 %	86	97	-11,3 %	649	901	-28 %
Comparativo Anual	2017 / 2016	401	458	-12,5 %	90	58	55,17 %	1483	1422	4,29 %	9383	8826	6,31 %



ADMINISTRAÇÃO PÚBLICA

Comparativo Mensal	Nov/Out	0	0	100	%
Comparativo Anual	2017 / 2016	2	5	-60	%



CONSTRUÇÃO

203	284	-28,5	%
3177	2756	15,28	%



COMÉRCIO POR GROSSO

150	229	-34,5	%
2482	2602	-4,61	%



INDÚSTRIAS EXTRATIVAS

0	0	100	%
17	30	-43,3	%



TRANSPORTES E LOGÍSTICA

Comparativo Mensal	Out/ Set	98	133	-26,3	%
Comparativo Anual	2017 / 2016	1116	922	21,04	%



COMÉRCIO A RETALHO

287	383	-25,1	%
4430	4625	-4,22	%



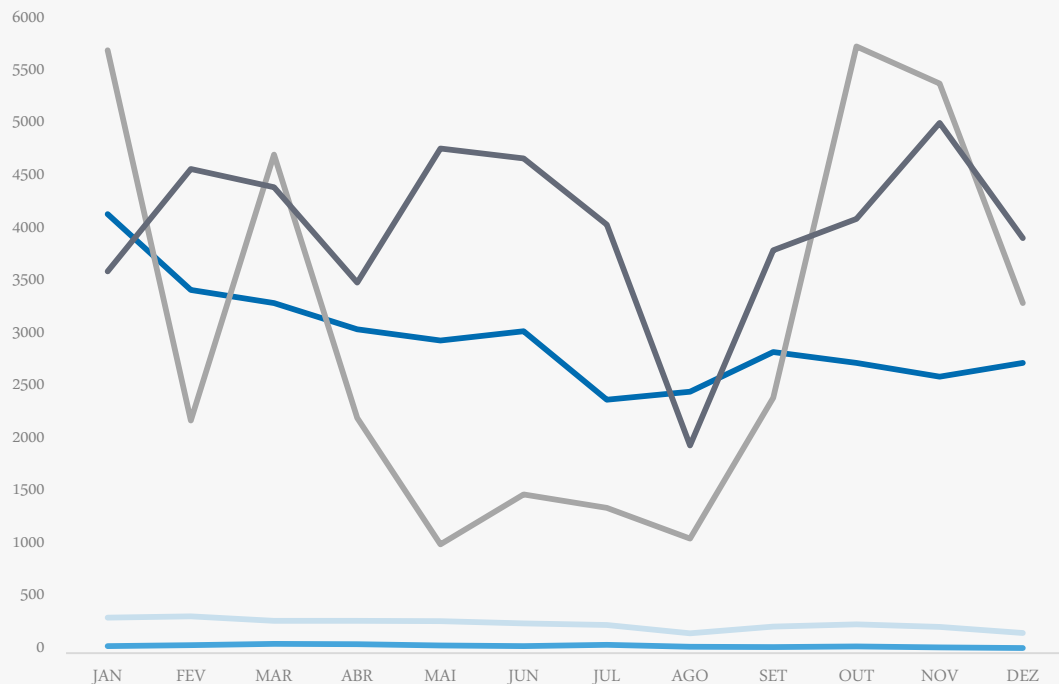
INDÚSTRIAS TRANSFORMADORAS

134	186	-28	%
2151	2257	-4,7	%



RESTAURAÇÃO E TURISMO

344	417	-17,5	%
4614	4229	9,1	%



Total Anual **2016**

INSOLVÊNCIAS **3324**

PER **822**

CONSTITUIÇÕES **36042**

ENCERRAMENTOS **36947**

AÇÕES JUDICIAIS **48779**



FICHA TÉCNICA

OBSERVATÓRIO INFOTRUST

O Observatório Infotrust analisa informação relativa a sociedades empresariais e outras entidades ativas, com sede em Portugal, com as naturezas Jíricas de Sociedades Anónimas, Sociedades por Quotas, Sociedades Unipessoais, Entidades Públicas, Associações, Cooperativas e outras Sociedades. Não fazem parte desta análise os empresários em nome individual.

Todas as entidades foram atualizadas com o CAE (Classificação Actividade Económica) Rev3., tendo sido também classificadas através da localização da sua sede, representando os 22 Distritos de Portugal.

Os Setores de Actividade são um agrupamento criado pela Infotrust, com base na Tabela de CAE .

(+351) 21 424 90 00

geral@infotrust.pt



infotrust

SUBSCREVER OBSERVATÓRIO

www.infotrust.pt

© Copyright Infotrust | Todos os Direitos Reservados. Proibida a reprodução total ou parcial.