
OBSERVATÓRIO **INFOTRUST**

CONSTITUIÇÕES



www.infotrust.pt

© Copyright - Todos os Direitos Reservados. Propriedade Infotrust, proibida a reprodução total ou parcial.



OBSERVATÓRIO | CONSTITUIÇÕES

01. Análise de Tendências
02. Observatório Distrital
03. Observatório Sectorial

OBSERVATÓRIO INFOTRUST CONSTITUIÇÕES

O Observatório Infotrust disponibiliza a evolução diária do número de Constituições registadas em território nacional, com segmentação Geográfica e por Sector de Atividade e as respetivas comparações com o exato período homólogo.

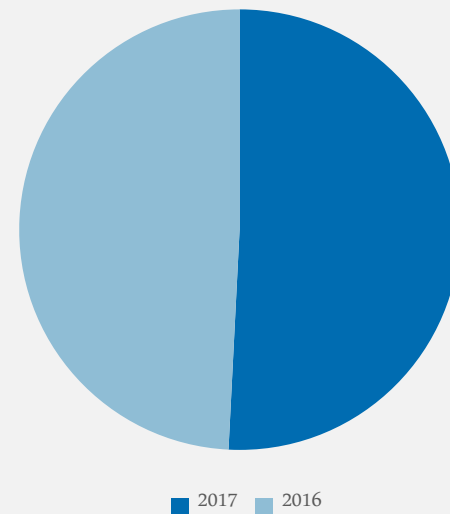
São consideradas as entidades com processos judiciais no período indicado, com publicação no portal Citius do Ministério da Justiça.

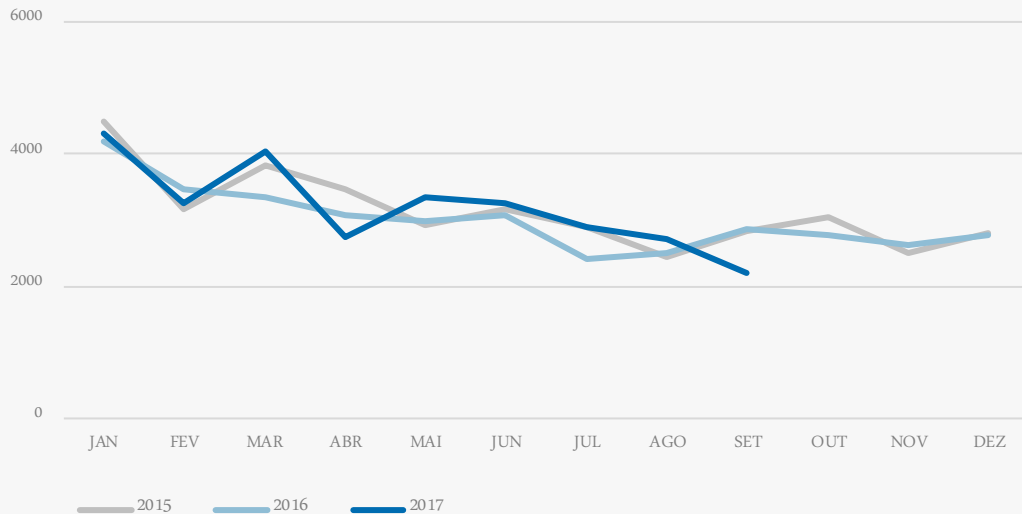
Os dados são atualizados diariamente e permitem-lhe de forma prática e eficaz, aceder a toda a informação estatística sobre a dinâmica diária das Constituições registadas em Portugal

	Setembro	Agosto	Varição (%)
Comparativo Mensal	2214	2709	-18,27

	2017	2016	Varição (%)
Comparativo Acumulado	28785	27878	3,25

Comparativo Anual





Total Anual

2015

37586

2016

36044

2017

28785

Constituições | Comparativo Geográfico Mensal / Acumulado

	Setembro	Agosto	Varição (%)	2017	2016	Varição (%)
AÇORES	28	37	-24,32	334	314	6,37
AVEIRO	99	130	-23,85	1388	1552	-10,57
BEJA	29	35	-17,14	407	384	5,99
BRAGA	151	168	-10,12	2124	2164	-1,85
BRAGANCA	21	23	-8,7	225	208	8,17
CASTELO BRANCO	18	36	-50	301	317	-5,05
COIMBRA	56	74	-24,32	766	837	-8,48
EVORA	26	45	-42,22	369	356	3,65
FARO	110	131	-16,03	1605	1441	11,38
GUARDA	18	33	-45,45	236	231	2,16
LEIRIA	79	96	-17,71	1093	1137	-3,87
LISBOA	770	971	-20,7	9617	8760	9,78
MADEIRA	70	69	1,45	740	695	6,47
PORTALEGRE	16	17	-5,88	235	208	12,98
PORTO	387	455	-14,95	5040	5091	-1
SANTAREM	63	64	-1,56	828	877	-5,59
SETUBAL	162	181	-10,5	1960	1761	11,3
VIANA DO CASTELO	42	47	-10,64	491	534	-8,05
VILA REAL	20	40	-50	348	371	-6,2
UISEU	45	53	-15,09	663	639	3,76



INFORMAÇÃO
E TELECOMUNICAÇÕES



FINANCEIRAS E SEGUROS



IMOBILIÁRIA



AGRICULTURA, PECUÁRIA,
CAÇA E PESCAS

Comparativo	Mensal	Set / Ago	23	27	-14,8	%	34	39	-12,8	%	252	274	-8,03	%	18	90	-80	%
Comparativo	Anual	2017 / 2016	320	316	1,27	%	397	456	-12,94	%	2615	2140	22,2	%	1295	1146	13	%



EDUCAÇÃO



ELETRICIDADE GÁS
E ÁGUA



SAÚDE E APOIO SOCIAL



SERVIÇOS

Comparativo	Mensal	Set / Ago	36	35	2,86	%	2	8	-75	%	83	112	-25,9	%	606	730	-17	%
Comparativo	Anual	2017 / 2016	347	389	-10,8	%	76	48	58,33	%	1266	1220	3,77	%	7636	7416	2,97	%



ADMINISTRAÇÃO PÚBLICA

Comparativo Mensal Set / Ago **0** **0** **100** %

Comparativo Anual 2017 / 2016 **2** **3** -33,33 %



CONSTRUÇÃO

207 **251** -17,5 %

2608 **2309** 12,95 %



COMÉRCIO POR GROSSO

155 **199** **22,81** %

2057 **2186** -5,9 %



INDÚSTRIAS EXTRATIVAS

1 **1** **0** %

17 **27** -37,04 %



TRANSPORTES E LOGÍSTICA

Comparativo Mensal Set / Ago **75** **87** -13,8 %

Comparativo Anual 2017 / 2016 **854** **738** 15,72 %



COMÉRCIO A RETALHO

259 **299** -13,4 %

3669 **3964** -7,44 %



INDÚSTRIAS TRANSFORMADORAS

146 **176** -17,1 %

1779 **1959** -9,19 %

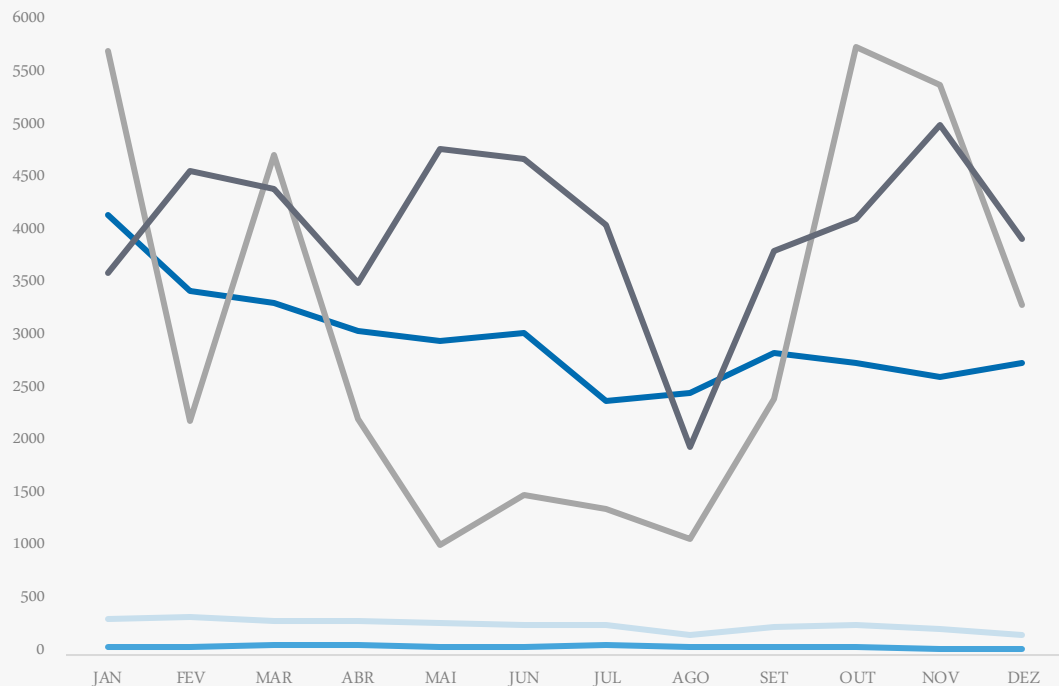


RESTAURAÇÃO E TURISMO

278 **381** -27 %

3738 **3557** 5,09 %

Análise de Tendências | Evolução Mensal



Total Anual **2016**

INSOLVÊNCIAS **3324**

PER **822**

CONSTITUIÇÕES **36044**

ENCERRAMENTOS **36947**

AÇÕES JUDICIAIS **48779**



FICHA TÉCNICA

OBSERVATÓRIO INFOTRUST

O Observatório Infotrust analisa informação relativa a sociedades empresariais e outras entidades ativas, com sede em Portugal, com as naturezas Jjurídicas de Sociedades Anónimas, Sociedades por Quotas, Sociedades Unipessoais, Entidades Públicas, Associações, Cooperativas e outras Sociedades. Não fazem parte desta análise os empresários em nome individual.

Todas as entidades foram atualizadas com o CAE (Classificação Actividade Económica) Rev3., tendo sido também classificadas através da localização da sua sede, representando os 22 Distritos de Portugal.

Os Setores de Actividade são um agrupamento criado pela Infotrust, com base na Tabela de CAE .

Apoio ao Cliente: 707 224 900

www.infotrust.pt

(+351) 21 424 90 00

geral@infotrust.pt



infotrust

SUBSCREVER OBSERVATÓRIO

www.infotrust.pt

© Copyright Infotrust | Todos os Direitos Reservados. Proibida a reprodução total ou parcial.