
OBSERVATÓRIO **INFOTRUST**

CONSTITUIÇÕES



www.infotrust.pt

© Copyright -Todos os Direitos Reservados. Propriedade Infotrust, proibida a reprodução total ou parcial.



OBSERVATÓRIO | CONSTITUIÇÕES

- 01. Análise de Tendências
- 02. Observatório Distrital
- 03. Observatório Sectorial

OBSERVATÓRIO INFOTRUST CONSTITUIÇÕES

O Observatório Infotrust disponibiliza a evolução diária do número de Constituições registadas em território nacional, com segmentação Geográfica e por Sector de Atividade e as respetivas comparações com o exato período homólogo.

São consideradas as entidades com processos judiciais no período indicado, com publicação no portal Citius do Ministério da Justiça.

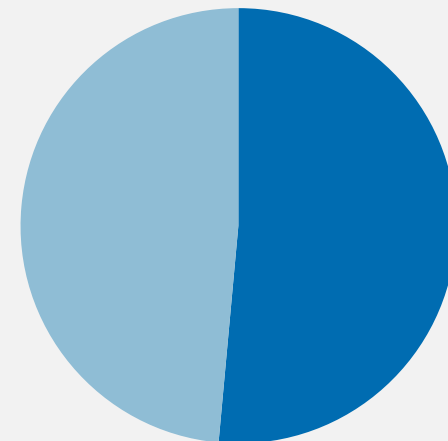
Os dados são atualizados diariamente e permitem-lhe de forma prática e eficaz, aceder a toda a informação estatística sobre a dinâmica diária das Constituições registadas em Portugal

Constituições | Comparativo Períodos Homólogos

	Julho	Junho	Varição (%)
Comparativo Mensal	2900	3265	-11,18

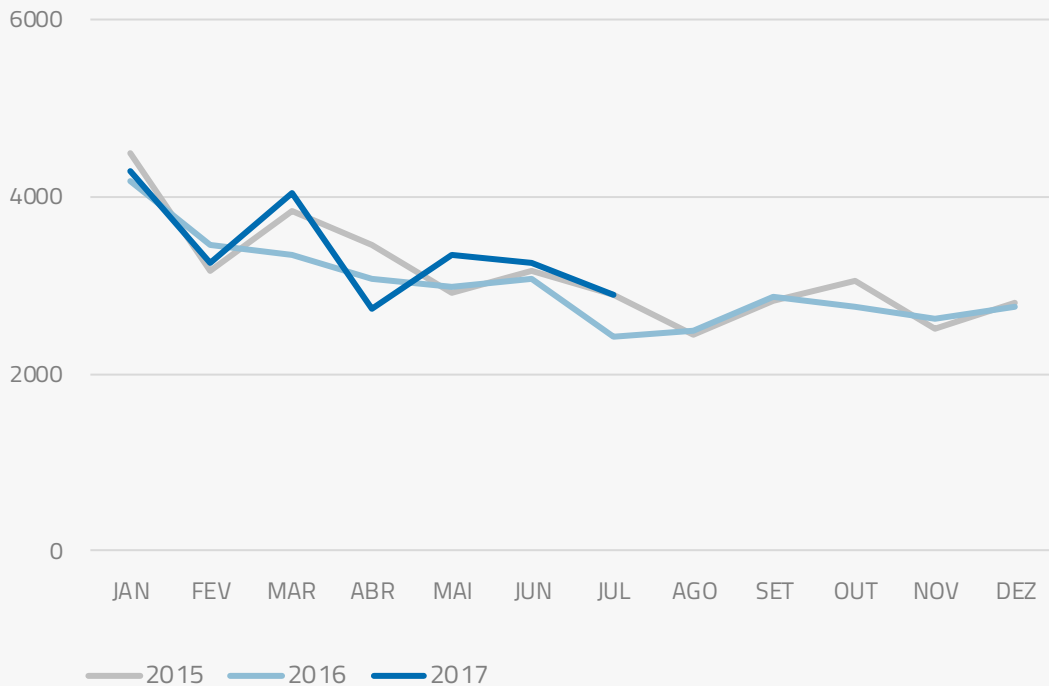
	2017	2016	Varição (%)
Comparativo Acumulado	23862	22517	5,97

Comparativo
Anual



■ 2017 ■ 2016

Constituições | Evolução Mensal



Total Anual

2015

37586

2016

36044

2017

23862

Constituições | Comparativo Geográfico Mensal / Acumulado

	Julho	Junho	Variação (%)
VIANA DO CASTELO	41	48	-14,58
AÇORES	29	26	11,54
CASTELO BRANCO	31	33	-6,06
COIMBRA	81	95	-14,74
MADEIRA	85	84	1,19
BEJA	29	36	-19,44
GUARDA	37	25	48
VILA REAL	32	35	-8,57
LEIRIA	117	128	-8,59
SETUBAL	197	201	-1,99
SANTAREM	80	105	-23,81
VISEU	81	81	0
BRAGA	220	260	-15,38
AVEIRO	136	139	-2,16
FARO	139	188	-26,06
PORTALEGRE	20	31	-35,48
PORTO	511	577	-11,44
BRAGANCA	29	28	3,57
EVORA	33	34	-2,94
LISBOA	968	1111	-12,87

2017	2016	Variação (%)
402	437	-8,01
270	252	7,14
246	263	-6,46
635	671	-5,37
600	529	13,42
343	317	8,2
185	192	-3,65
288	324	-11,11
917	919	-0,22
1618	1414	14,43
702	704	-0,28
564	517	9,09
1808	1750	3,31
1158	1248	-7,21
1368	1206	13,43
202	177	14,12
4197	4151	1,11
181	181	0
297	275	8
7875	6989	12,68

Constituições | Comparativo Sectorial Mensal / Acumulado



INFORMAÇÃO E TELECOMUNICAÇÕES

Comparativo Mensal Jul / Jun **23** **37** **-37,8** %

Comparativo Anual 2017 / 2016 **270** **254** **6,3** %



FINANCEIRAS E SEGUROS

35 **39** **-10,3** %

324 **382** **-15,18** %



IMOBILIARIA

312 **282** **10,64** %

2091 **1681** **24,39** %



AGRICULTURA, PECUÁRIA, ÇAÇA E PESCAS

74 **120** **-38,3** %

1179 **954** **23,58** %



EDUCAÇÃO

Comparativo Mensal Jul / Jun **45** **37** **21,62** %

Comparativo Anual 2017 / 2016 **276** **283** **-2,47** %



ELECTRICIDADE GÁS E ÁGUA

12 **8** **50** %

66 **31** **112,9** %



SAÚDE E APOIO SOCIAL

111 **160** **-30,6** %

1072 **1009** **6,24** %



SERVIÇOS

780 **852** **-8,45** %

6299 **6038** **4,32** %

Constituições | Comparativo Sectorial Mensal / Acumulado



ADMINISTRAÇÃO PÚBLICA

Comparativo Mensal Jul / Jun **0** **0** **100** %

Comparativo Anual 2017 / 2016 **2** **1** 100 %



CONSTRUÇÃO

246 **297** -17,2 %

2151 1846 16,52 %



COMÉRCIO POR GROSSO

207 **227** 8,81 %

1706 1752 -2,63 %



INDUSTRIAS EXTRATIVAS

3 **0** **100** %

15 22 -31,82 %



TRANSPORTES E LOGÍSTICA

Comparativo Mensal Jul / Jun **99** **111** -10,8 %

Comparativo Anual 2017 / 2016 **693** **598** 15,89 %



COMÉRCIO A RETALHO

333 **411** -19 %

3107 3248 -4,34 %



INDUSTRIAS TRANSFORMADORAS

177 **201** -11,9 %

1460 1540 -5,19 %

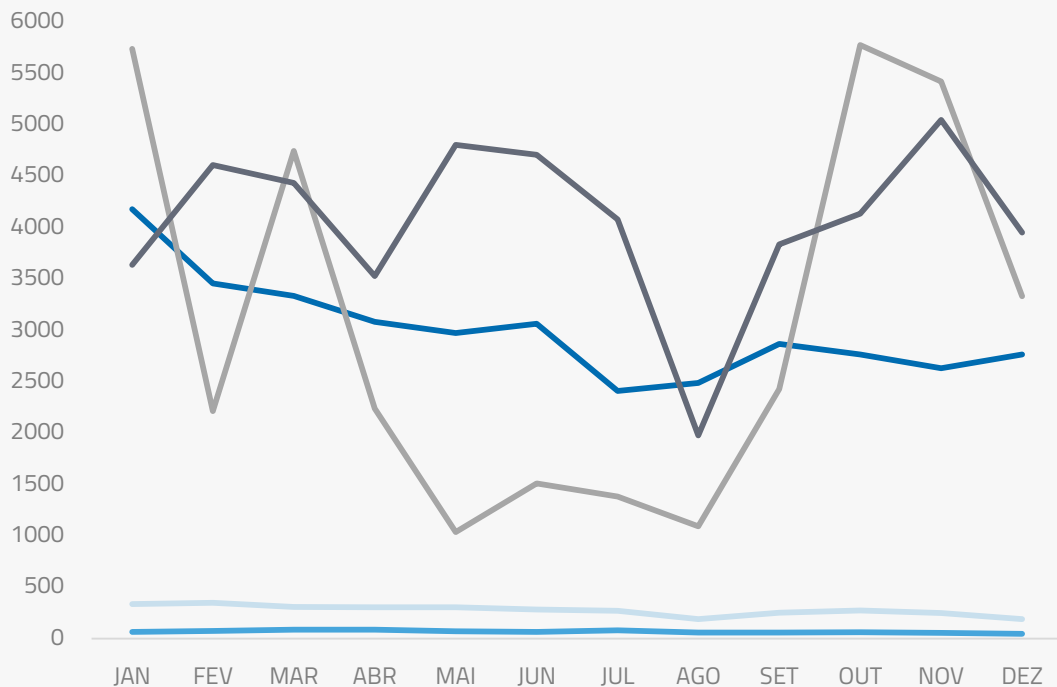


RESTAURAÇÃO E TURISMO

373 **483** -22,8 %

3074 2874 6,96 %

Análise de Tendências | Evolução Mensal



Total Anual **2016**

INSOLVÊNCIAS **3324**

PER **822**

CONSTITUIÇÕES **36044**

ENCERRAMENTOS **36947**

AÇÕES JUDICIAIS **48779**



FICHA TÉCNICA OBSERVATÓRIO INFOTRUST

O Observatório Infotrust analisa informação relativa a sociedades empresariais e outras entidades ativas, com sede em Portugal, com as naturezas jurídicas de Sociedades Anónimas, Sociedades por Quotas, Sociedades Unipessoais, Entidades Públicas, Associações, Cooperativas e outras Sociedades. Não fazem parte desta análise os empresários em nome individual.

Todas as entidades foram atualizadas com o CAE (Classificação Actividade Económica) Rev3, tendo sido também classificadas através da localização da sua sede, representando os 22 Distritos de Portugal. Os Setores de Actividade são um agrupamento criado pela Infotrust, com base na Tabela de CAE .

Apoio ao Cliente: 707 224 900

www.infotrust.pt

(+351) 21 424 90 00

geral@infotrust.pt



infotrust

SUBSCREVER OBSERVATÓRIO

www.infotrust.pt

© Copyright Infotrust | Todos os Direitos Reservados. Proibida a reprodução total ou parcial.