

---

# OBSERVATÓRIO **INFOTRUST**

AÇÕES JUDICIAIS



[www.infotrust.pt](http://www.infotrust.pt)

© Copyright -Todos os Direitos Reservados. Propriedade Infotrust, proibida a reprodução total ou parcial.



## OBSERVATÓRIO | AÇÕES JUDICIAIS

01. Análise de Tendências
02. Observatório Distrital
03. Observatório Sectorial

## OBSERVATÓRIO INFOTRUST AÇÕES JUDICIAIS

O Observatório Infotrust disponibiliza a evolução diária do número de Ações Judiciais registadas em território nacional, com segmentação Geográfica e por Sector de Atividade e as respetivas comparações com o exato período homólogo.

São consideradas as entidades com processos judiciais no período indicado, com publicação no portal Citius do Ministério da Justiça.

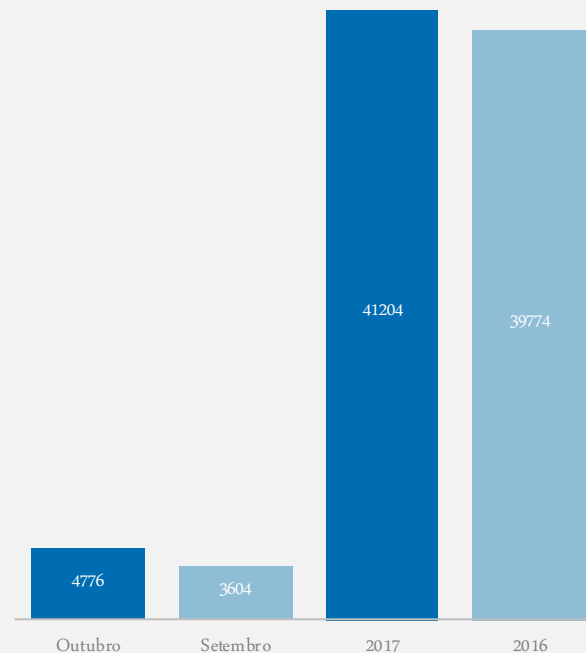
Os dados são atualizados diariamente e permitem-lhe de forma prática e eficaz, aceder a toda a informação estatística sobre a dinâmica diária das Ações Judiciais registadas em Portugal

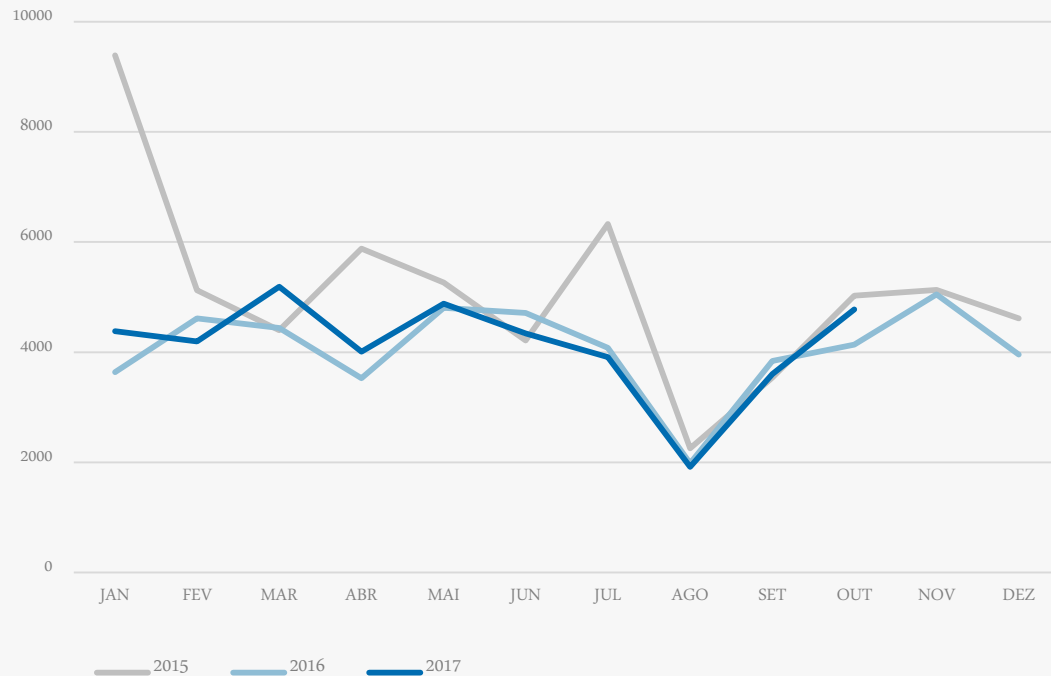
	Outubro	Setembro	Varição (%)
Comparativo Mensal	<b>4776</b>	<b>3604</b>	<b>32,52</b>

	2017	2016	Varição (%)
Comparativo Acumulado	<b>41204</b>	<b>39774</b>	<b>0,52</b>

Comparativo Mensal

Comparativo Acumulado





Total Anual

2015

61153

2016

48779

2017

41204

## Ações Judiciais | Comparativo Geográfico Mensal / Acumulado

	Outubro	Setembro	Variação (%)	2017	2016	Variação (%)
AÇORES	73	47	55,32	418	390	7,18
A VEIRO	333	268	24,25	1997	1973	1,22
BEJA	40	30	33,33	265	284	-6,69
BRAGA	447	323	38,39	2689	2479	8,47
BRAGANCA	42	31	35,48	238	256	-7,03
CASTELO BRANCO	74	48	54,17	408	394	3,55
COIMBRA	159	127	25,20	1047	1084	-3,41
EVORA	52	52	0,00	395	443	-10,84
FARO	174	137	27,01	1262	1192	5,87
GUARDA	39	41	-4,88	310	327	-5,2
LEIRIA	256	157	63,06	1422	1435	-0,91
LISBOA	1271	981	29,56	7763	7915	-1,92
MADEIRA	95	74	28,38	674	759	-11,2
PORTALEGRE	31	22	40,91	240	251	-4,38
PORTO	984	752	30,85	5793	5472	5,87
SANTAREM	180	129	39,53	1161	1219	-4,76
SETUBAL	264	173	52,60	1833	1799	1,89
VIANA DO CASTELO	75	67	11,94	534	545	-2,02
VILA REAL	57	43	32,56	424	463	-8,42
UISEU	124	94	31,91	798	814	-1,97



INFORMAÇÃO  
E TELECOMUNICAÇÕES



FINANCEIRAS E SEGUROS



IMOBILIÁRIA



AGRICULTURA, PECUÁRIA,  
CAÇA E PESCAS

Comparativo Mensal	Out/Set	67	59	13,6	%	876	724	21	%	228	211	8,06	%	159	127	25,2	%
Comparativo Anual	2017 / 2016	650	642	1,25	%	8252	12049	-31,51	%	2199	2051	7,22	%	1311	1198	9,43	%



EDUCAÇÃO



ELECTRICIDADE GÁS  
E ÁGUA



SAÚDE E APOIO SOCIAL



SERVIÇOS

Comparativo Mensal	Out/Set	84	32	163	%	24	24	0	%	187	144	29,9	%	875	661	32,4	%
Comparativo Anual	2017 / 2016	665	677	-1,77	%	224	284	-21,13	%	2024	1609	25,79	%	7749	7503	3,28	%



ADMINISTRAÇÃO PÚBLICA

Comparativo Mensal Out/Set **90** **82** **9,76** %

Comparativo Anual 2017 / 2016 **832** **994** -16,3 %



CONSTRUÇÃO

**768** **546** **40,7** %

**6589** **7113** -7,37 %



COMÉRCIO POR GROSSO

**496** **393** **26,6** %

**4533** **4449** 1,89 %



INDÚSTRIAS EXTRATIVAS

**13** **11** **18,2** %

**180** **146** 23,29 %



TRANSPORTES E LOGÍSTICA

Comparativo Mensal Out/Set **622** **443** **40,4** %

Comparativo Anual 2017 / 2016 **4304** **3917** 9,88 %



COMÉRCIO A RETALHO

**795** **534** **48,9** %

**6498** **6724** -3,36 %



INDÚSTRIAS TRANSFORMADORAS

**859** **614** **39,9** %

**7036** **6554** 7,35 %

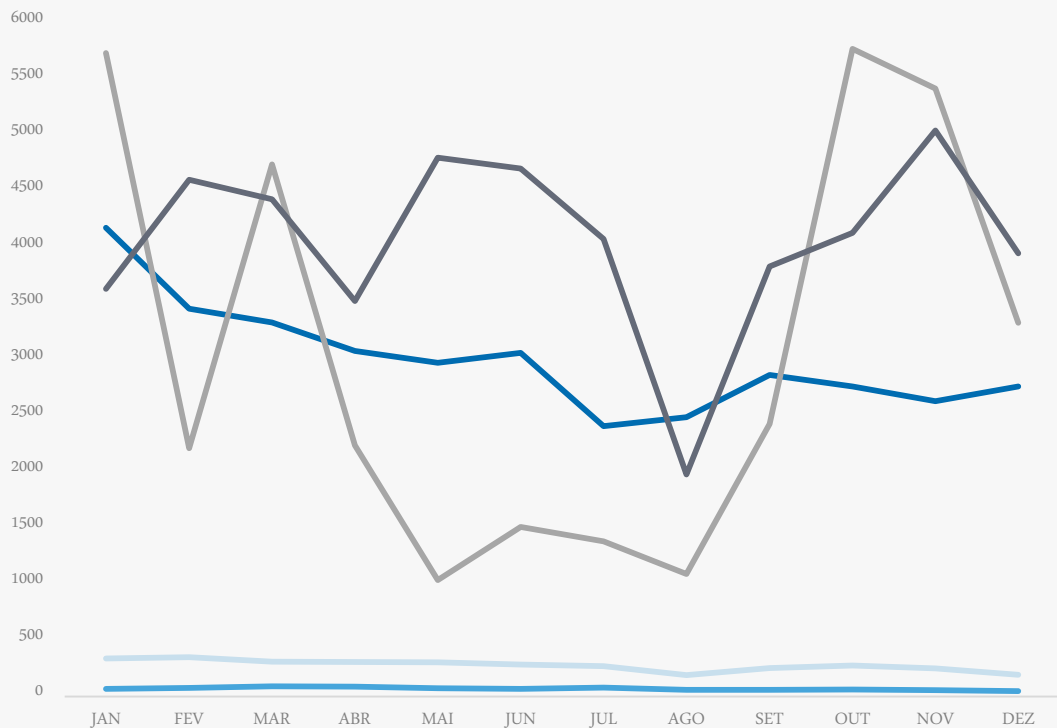


RESTAURAÇÃO E TURISMO

**574** **409** **40,3** %

**4631** **4563** 1,49 %

## Análise de Tendências | Evolução Mensal



Total Anual **2016**

INSOLVÊNCIAS **3324**

PER **822**

CONSTITUIÇÕES **36044**

ENCERRAMENTOS **36947**

AÇÕES JUDICIAIS **48779**





## FICHA TÉCNICA

### OBSERVATÓRIO INFOTRUST

O Observatório Infotrust analisa informação relativa a sociedades empresariais e outras entidades ativas, com sede em Portugal, com as naturezas Jíricas de Sociedades Anónimas, Sociedades por Quotas, Sociedades Unipessoais, Entidades Públicas, Associações, Cooperativas e outras Sociedades. Não fazem parte desta análise os empresários em nome individual.

Todas as entidades foram atualizadas com o CAE (Classificação Actividade Económica) Rev3., tendo sido também classificadas através da localização da sua sede, representando os 22 Distritos de Portugal.

Os Setores de Actividade são um agrupamento criado pela Infotrust, com base na Tabela de CAE .

(+351) 21 424 90 00

[geral@infotrust.pt](mailto:geral@infotrust.pt)



# infotrust

SUBSCREVER OBSERVATÓRIO

[www.infotrust.pt](http://www.infotrust.pt)

© Copyright Infotrust | Todos os Direitos Reservados. Proibida a reprodução total ou parcial.