
OBSERVATÓRIO **INFOTRUST**

AÇÕES JUDICIAIS



www.infotrust.pt

© Copyright - Todos os Direitos Reservados. Propriedade Infotrust, proibida a reprodução total ou parcial.



OBSERVATÓRIO | AÇÕES JUDICIAIS

01. Análise de Tendências
02. Observatório Distrital
03. Observatório Sectorial

OBSERVATÓRIO INFOTRUST AÇÕES JUDICIAIS

O Observatório Infotrust disponibiliza a evolução diária do número de Ações Judiciais registadas em território nacional, com segmentação Geográfica e por Sector de Atividade e as respetivas comparações com o exato período homólogo.

São consideradas as entidades com processos judiciais no período indicado, com publicação no portal Citius do Ministério da Justiça.

Os dados são atualizados diariamente e permitem-lhe de forma prática e eficaz, aceder a toda a informação estatística sobre a dinâmica diária das Ações Judiciais registadas em Portugal

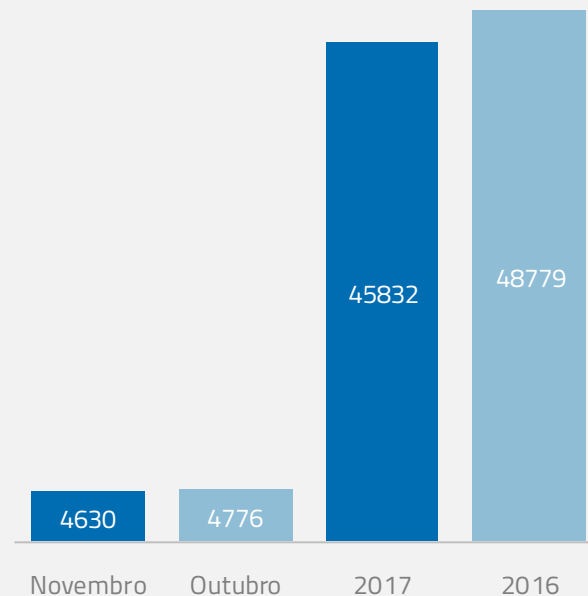
Ações Judiciais | Comparativo Períodos Homólogos

	Novembro	Outubro	Variação (%)
Comparativo Mensal	4630	4776	-3,06

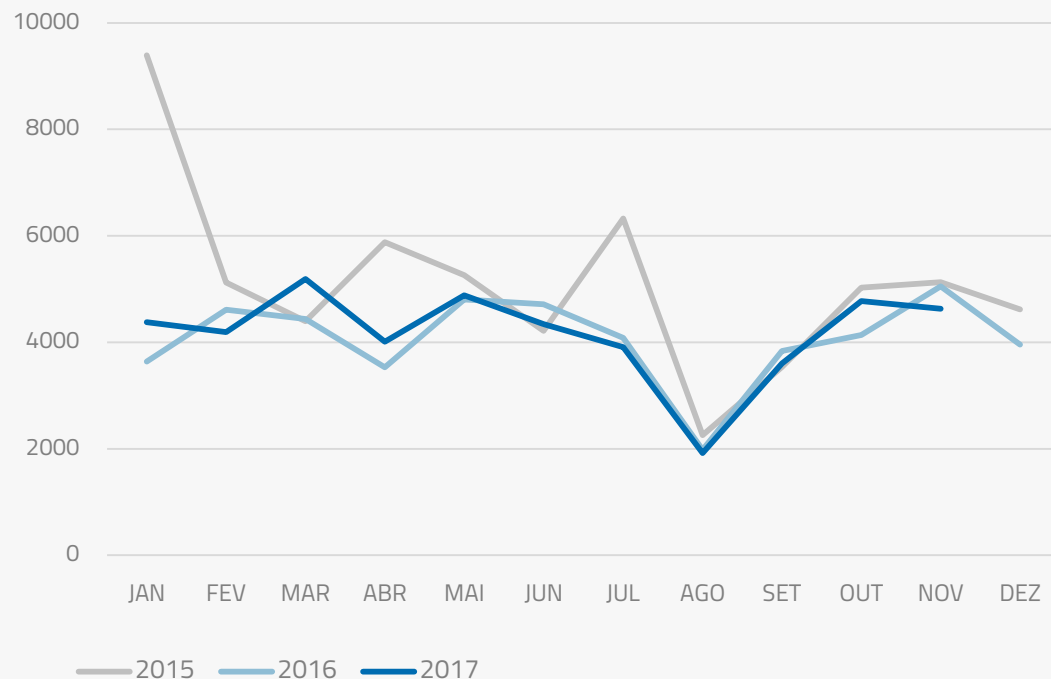
	2017	2016	Variação (%)
Comparativo Acumulado	45832	48779	-0,58

Comparativo Mensal

Comparativo Acumulado



Ações Judiciais | Evolução Mensal



Total Anual

2015

61153

2016

48779

2017

45832

Ações Judiciais | Comparativo Geográfico Mensal / Acumulado

	Novembro	Outubro	Variação (%)	2017	2016	Variação (%)
AÇORES	72	73	-1,37	458	431	6,26
AVEIRO	320	334	-4,19	2173	2167	0,28
BEJA	29	40	-27,50	287	304	-5,59
BRAGA	449	447	0,45	2949	2737	7,75
BRAGANCA	38	42	-9,52	258	277	-6,86
CASTELO BRANCO	76	74	2,70	453	438	3,42
COIMBRA	160	158	1,27	1130	1199	-5,75
EVORA	66	51	29,41	437	489	-10,63
FARO	167	174	-4,02	1367	1295	5,56
GUARDA	39	39	0,00	331	360	-8,06
LEIRIA	246	256	-3,91	1567	1548	1,23
LISBOA	1184	1271	-6,85	8378	8702	-3,72
MADEIRA	100	95	5,26	729	853	-14,54
PORTALEGRE	28	32	-12,50	262	275	-4,73
PORTO	936	984	-4,88	6322	6024	4,95
SANTAREM	177	180	-1,67	1274	1348	-5,49
SETUBAL	275	264	4,17	1992	1991	0,05
VIANA DO CASTELO	89	75	18,67	587	594	-1,18
VILA REAL	53	57	-7,02	453	503	-9,94
ISEU	119	124	-4,03	867	890	-2,58

Ações Judiciais | Comparativo Sectorial Mensal / Acumulado



INFORMAÇÃO E TELECOMUNICAÇÕES

Comparativo Mensal Nov/Out **78** **67** **16,4** %

Comparativo Anual 2017 / 2016 **728** **746** **-2,41** %



FINANCEIRAS E SEGUROS

821 **876** **-6,28** %

9073 **13060** **-30,5** %



IMOBILIARIA

193 **228** **-15,4** %

2397 **2316** **3,5** %



AGRICULTURA, PECUÁRIA, ÇAÇA E PESCAS

163 **159** **2,52** %

1474 **1332** **10,66** %



EDUCAÇÃO

Comparativo Mensal Nov/Out **58** **84** **-31** %

Comparativo Anual 2017 / 2016 **723** **766** **-5,61** %



ELECTRICIDADE GÁS E ÁGUA

26 **24** **8,33** %

250 **306** **-18,3** %



SAÚDE E APOIO SOCIAL

175 **187** **-6,42** %

2199 **1908** **15,25** %



SERVIÇOS

836 **875** **-4,46** %

8584 **8614** **-0,35** %

Ações Judiciais | Comparativo Sectorial Mensal / Acumulado



ADMINISTRAÇÃO PÚBLICA

Comparativo Mensal Nov/Out **71** **82** -21,1 %

Comparativo Anual 2017 / 2016 **903** **1093** -17,4 %



CONSTRUÇÃO

768 **546** 40,7 %

7323 **7978** -8,21 %



COMÉRCIO POR GROSSO

496 **393** -2,62 %

5015 **4977** 0,76 %



INDÚSTRIAS EXTRATIVAS

21 **13** 61,5 %

200 **164** 21,95 %



TRANSPORTES E LOGÍSTICA

Comparativo Mensal Nov/Out **614** **622** -1,29 %

Comparativo Anual 2017 / 2016 **4918** **4524** 8,71 %



COMÉRCIO A RETALHO

814 **795** 2,39 %

7313 **7561** -3,28 %



INDÚSTRIAS TRANSFORMADORAS

853 **859** -0,7 %

7888 **7393** 6,7 %

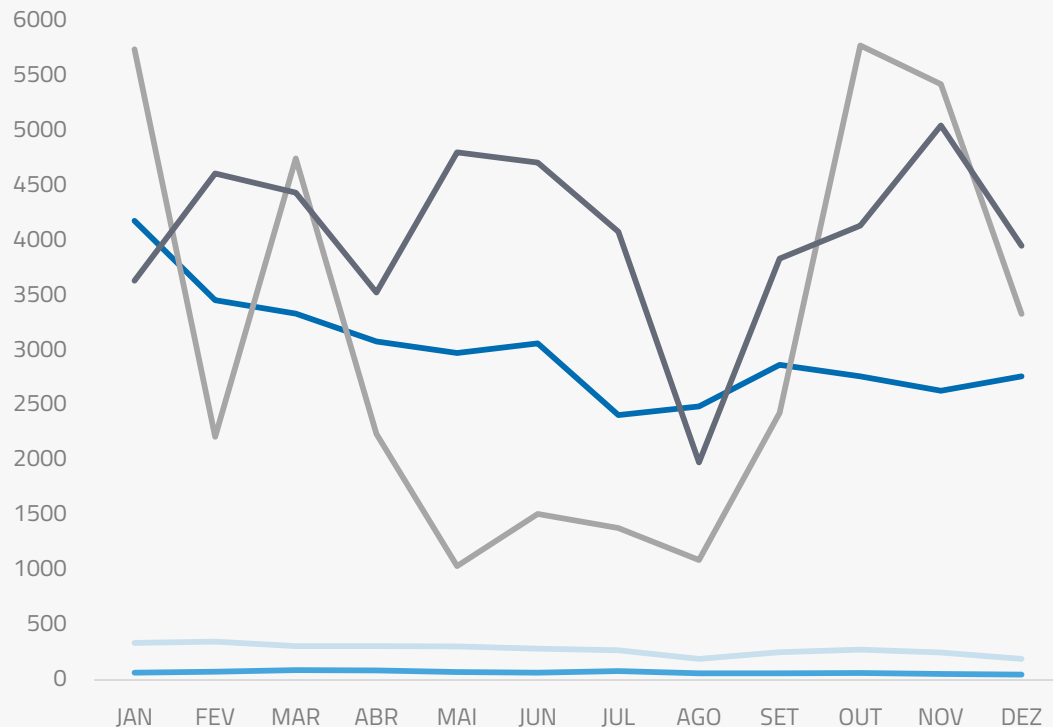


RESTAURAÇÃO E TURISMO

501 **573** -12,6 %

5131 **5084** 0,92 %

Análise de Tendências | Evolução Mensal



Total Anual 2016

INSOLVÊNCIAS 3324

PER 822

CONSTITUIÇÕES 36044

ENCERRAMENTOS 36947

AÇÕES JUDICIAIS 48779



FICHA TÉCNICA OBSERVATÓRIO INFOTRUST

O Observatório Infotrust analisa informação relativa a sociedades empresariais e outras entidades ativas, com sede em Portugal, com as naturezas jurídicas de Sociedades Anónimas, Sociedades por Quotas, Sociedades Unipessoais, Entidades Públicas, Associações, Cooperativas e outras Sociedades. Não fazem parte desta análise os empresários em nome individual.

Todas as entidades foram atualizadas com o CAE (Classificação Actividade Económica) Rev3., tendo sido também classificadas através da localização da sua sede, representando os 22 Distritos de Portugal. Os Setores de Actividade são um agrupamento criado pela Infotrust, com base na Tabela de CAE .

Apoio ao Cliente: 707 224 900

www.infotrust.pt

(+351) 21 424 90 00

geral@infotrust.pt



infotrust

SUBSCREVER OBSERVATÓRIO

www.infotrust.pt

© Copyright Infotrust | Todos os Direitos Reservados. Proibida a reprodução total ou parcial.