

---

# OBSERVATÓRIO **INFOTRUST**

AÇÕES JUDICIAIS



[www.infotrust.pt](http://www.infotrust.pt)

© Copyright - Todos os Direitos Reservados. Propriedade Infotrust, proibida a reprodução total ou parcial.



## OBSERVATÓRIO | AÇÕES JUDICIAIS

01. Análise de Tendências
02. Observatório Distrital
03. Observatório Sectorial

## OBSERVATÓRIO INFOTRUST

### AÇÕES JUDICIAIS

O Observatório Infotrust disponibiliza a evolução diária do número de Ações Judiciais registadas em território nacional, com segmentação Geográfica e por Sector de Atividade e as respetivas comparações com o exato período homólogo.

São consideradas as entidades com processos judiciais no período indicado, com publicação no portal Citius do Ministério da Justiça.

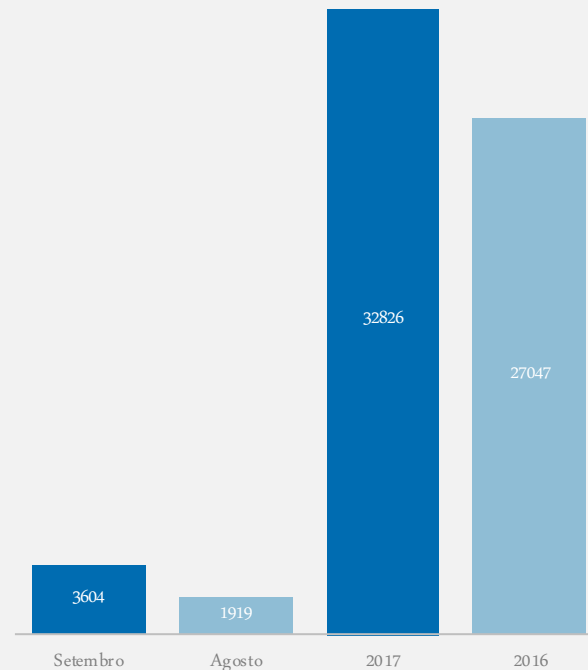
Os dados são atualizados diariamente e permitem-lhe de forma prática e eficaz, aceder a toda a informação estatística sobre a dinâmica diária das Ações Judiciais registadas em Portugal

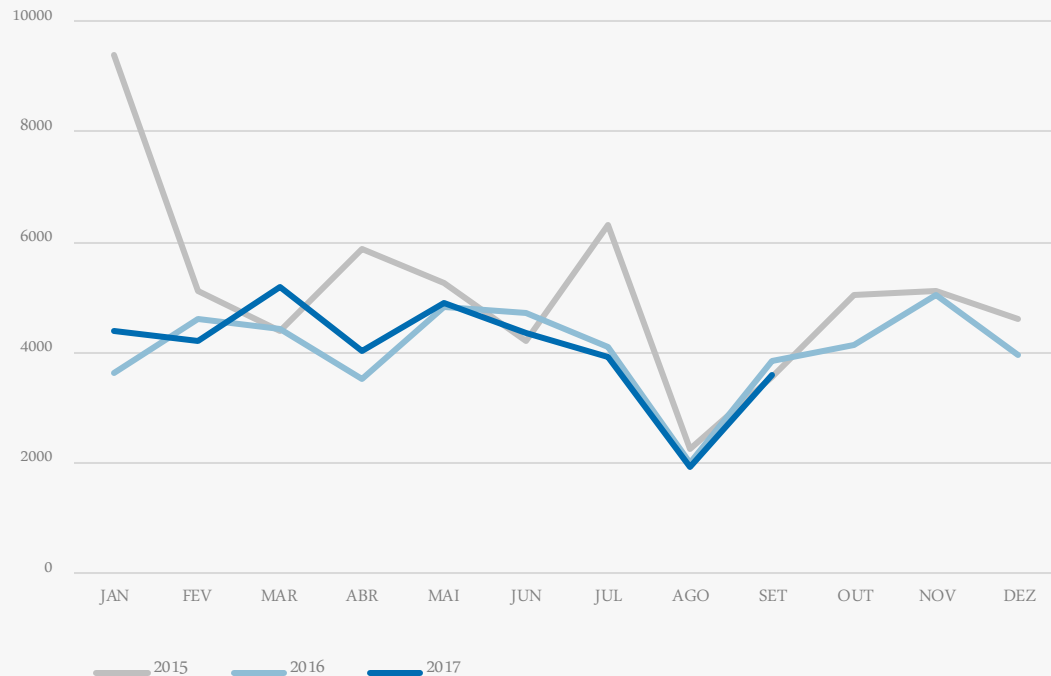
	Setembro	Agosto	Varição (%)
Comparativo Mensal	<b>3604</b>	<b>1919</b>	<b>87,81</b>

	2017	2016	Varição (%)
Comparativo Acumulado	<b>32826</b>	<b>27047</b>	<b>-0,3</b>

Comparativo Mensal

Comparativo Acumulado





Total Anual

2015

61153

2016

48779

2017

36430

	Setembro	Agosto	Varição (%)	2017	2016	Varição (%)
AÇORES	47	28	407,37	361	330	8,98
AVEIRO	269	120	124,17	1807	1805	0,11
BEJA	30	13	130,77	240	254	-5,51
BRAGA	323	174	85,63	2438	2275	7,16
BRAGANCA	31	13	138,46	216	227	-4,85
CASTELO BRANCO	47	29	62,07	370	370	0
COIMBRA	127	60	111,67	953	1001	-4,8
EVORA	52	20	160,00	366	408	-10,29
FARO	137	91	50,55	1154	1103	4,62
GUARDA	41	15	173,33	287	302	-4,97
LEIRIA	157	89	76,40	1252	1314	-4,72
LISBOA	981	542	81,00	7074	7231	-2,17
MADEIRA	74	43	73,81	618	678	-26,88
PORTALEGRE	22	16	37,50	216	229	-5,68
PORTO	751	378	98,68	5216	5016	3,99
SANTAREM	129	65	98,46	1050	1112	-5,58
SETUBAL	173	117	47,86	1683	1649	2,06
VIANA DO CASTELCO	67	36	86,11	488	513	-4,87
VILA REAL	43	30	43,33	385	429	-10,26
UISEU	94	36	161,11	722	745	-3,09



INFORMAÇÃO  
E TELECOMUNICAÇÕES



FINANCEIRAS E SEGUROS



IMOBILIÁRIA



AGRICULTURA, PECUÁRIA,  
CAÇA E PISCAS

Comparativo Mensal	Set/Ago	59	28	111	%	724	321	126	%	211	100	111	%	126	57	121	%
Comparativo Anual	2017 / 2016	583	584	-0,17	%	7376	11242	-34,39	%	1972	1850	6,59	%	1150	1074	7,08	%



EDUCAÇÃO



ELETRICIDADE GÁS  
E ÁGUA



SAÚDE E APOIO SOCIAL



SERVIÇOS

Comparativo Mensal	Set/Ago	32	19	68,4	%	24	11	118	%	144	146	-1,37	%	662	320	107	%
Comparativo Anual	2017 / 2016	581	584	-0,51	%	200	254	-21,26	%	1837	1438	27,75	%	6875	6712	2,43	%



ADMINISTRAÇÃO PÚBLICA

Comparativo Mensal Set/Ago **82** **37** **122** %

Comparativo Anual 2017 / 2016 **742** **845** -12,19 %



CONSTRUÇÃO

**546** **263** **108** %

**5821** **6378** -8,73 %



COMÉRCIO POR GROSSO

**394** **209** **88,5** %

**4039** **4037** 0,05 %



INDÚSTRIAS EXTRATIVAS

**11** **2** **450** %

**167** **132** 26,52 %



TRANSPORTES E LOGÍSTICA

Comparativo Mensal Set/Ago **443** **197** **125** %

Comparativo Anual 2017 / 2016 **3683** **3559** 3,48 %



COMÉRCIO A RETALHO

**534** **312** **71,2** %

**5703** **6019** -5,25 %



INDÚSTRIAS TRANSFORMADORAS

**614** **280** **119** %

**6177** **5884** 4,98 %

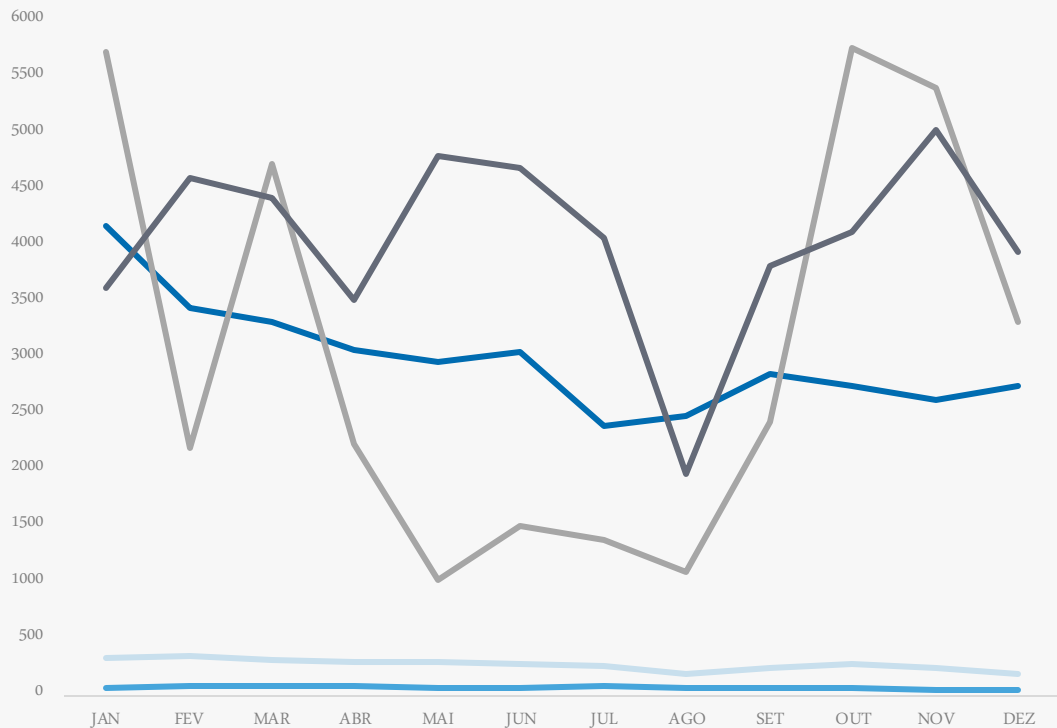


RESTAURAÇÃO E TURISMO

**409** **192** **113** %

**4057** **4085** -0,69 %

## Análise de Tendências | Evolução Mensal



Total Anual **2016**

INSOLVÊNCIAS **3324**

PER **822**

CONSTITUIÇÕES **36044**

ENCERRAMENTOS **36947**

AÇÕES JUDICIAIS **48779**





## FICHA TÉCNICA

### OBSERVATÓRIO INFOTRUST

O Observatório Infotrust analisa informação relativa a sociedades empresariais e outras entidades ativas, com sede em Portugal, com as naturezas Jjurídicas de Sociedades Anónimas, Sociedades por Quotas, Sociedades Unipessoais, Entidades Públicas, Associações, Cooperativas e outras Sociedades. Não fazem parte desta análise os empresários em nome individual.

Todas as entidades foram atualizadas com o CAE (Classificação Actividade Económica) Rev3., tendo sido também classificadas através da localização da sua sede, representando os 22 Distritos de Portugal.

Os Setores de Actividade são um agrupamento criado pela Infotrust, com base na Tabela de CAE .

Apoio ao Cliente: 707 224 900

[www.infotrust.pt](http://www.infotrust.pt)

(+351) 21 424 90 00

[geral@infotrust.pt](mailto:geral@infotrust.pt)



**infotrust**

SUBSCREVER OBSERVATÓRIO

[www.infotrust.pt](http://www.infotrust.pt)

© Copyright Infotrust | Todos os Direitos Reservados. Proibida a reprodução total ou parcial.