

---

# OBSERVATÓRIO **INFOTRUST**

## AÇÕES JUDICIAIS



[www.infotrust.pt](http://www.infotrust.pt)

© Copyright -Todos os Direitos Reservados. Propriedade Infotrust, proibida a reprodução total ou parcial.



## OBSERVATÓRIO | AÇÕES JUDICIAIS

01. Análise de Tendências
02. Observatório Distrital
03. Observatório Sectorial

## OBSERVATÓRIO INFOTRUST AÇÕES JUDICIAIS

O Observatório Infotrust disponibiliza a evolução diária do número de Ações Judiciais registadas em território nacional, com segmentação Geográfica e por Sector de Atividade e as respetivas comparações com o exato período homólogo.

São consideradas as entidades com processos judiciais no período indicado, com publicação no portal Citius do Ministério da Justiça.

Os dados são atualizados diariamente e permitem-lhe de forma prática e eficaz, aceder a toda a informação estatística sobre a dinâmica diária das Ações Judiciais registadas em Portugal

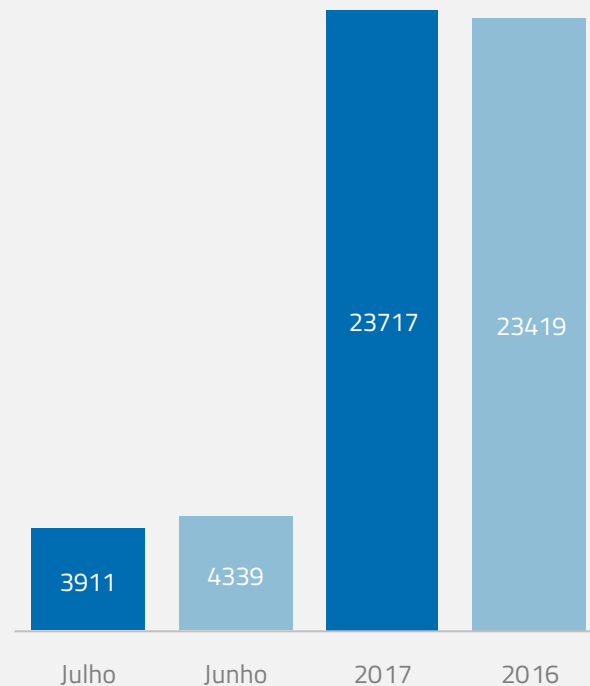
## Ações Judiciais | Comparativo Períodos Homólogos

	Julho	Junho	Variação (%)
<b>Comparativo Mensal</b>	<b>3911</b>	<b>4339</b>	<b>-9,86</b>

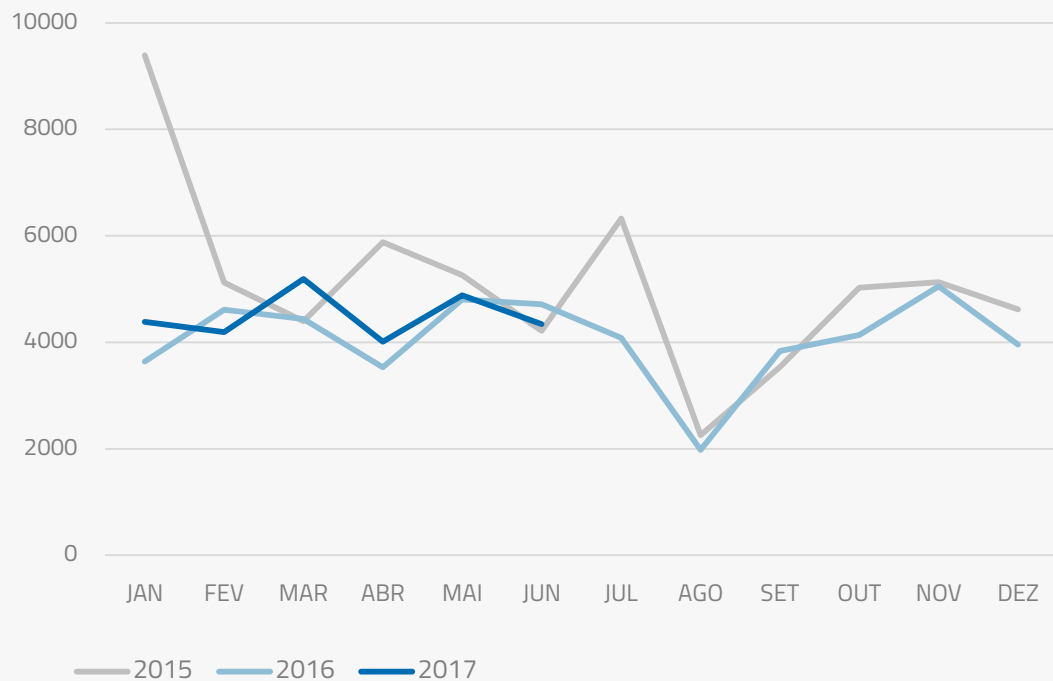
	2017	2016	Variação (%)
<b>Comparativo Acumulado</b>	<b>23717</b>	<b>23419</b>	<b>1,27</b>

Comparativo Mensal

Comparativo Acumulado



## Ações Judiciais | Evolução Mensal



Total Anual

2015

61153

2016

48779

2017

30907

## Ações Judiciais | Comparativo Geográfico Mensal / Acumulado

	<u>Julho</u>	<u>Junho</u>	Variação (%)	2017	2016	Variação (%)
AÇORES	51	59	-25,00	296	264	72,78
AVEIRO	336	292	-15,75	1561	1562	-0,06
BEJA	34	28	-7,14	209	214	-2,34
BRAGA	437	364	4,12	2125	1959	8,47
BRAGANCA	34	42	-21,43	186	188	-1,06
CASTELO BRANCO	64	65	-18,46	326	328	-0,61
COIMBRA	187	148	0,00	844	862	-2,09
EVORA	54	56	-7,14	316	342	-7,6
FARO	177	166	2,41	1003	947	5,91
GUARDA	57	49	-16,33	252	263	-4,18
LEIRIA	240	211	-17,06	1103	1144	-3,58
LISBOA	1383	1146	-7,16	6252	6280	-0,45
MADEIRA	100	88	-16,86	550	592	-25,06
PORTALEGRE	38	36	-25,00	193	197	-2,03
PORTO	995	893	-17,47	4593	4346	5,68
SANTAREM	197	156	-0,64	920	957	-3,87
SETUBAL	308	268	-9,70	1505	1445	4,15
VIANA DO CASTELO	92	81	-23,46	419	453	-7,51
VILA REAL	81	70	-37,14	342	367	-6,81
UISEU	130	106	-9,43	637	635	0,31

## Ações Judiciais | Comparativo Sectorial Mensal / Acumulado



### INFORMAÇÃO E TELECOMUNICAÇÕES

Comparativo Mensal Jul / Jun **56** **63** -11,1 %

Comparativo Anual 2017 / 2016 496 495 0,2 %



### FINANCEIRAS E SEGUROS

**840** **975** -13,9 %

6331 8048 -21,3 %



### IMOBILIARIA

**185** **236** -21,6 %

1661 1584 4,86 %



### AGRICULTURA, PECUÁRIA, ÇAÇA E PESCAS

**135** **150** -10 %

967 889 8,77 %



### EDUCAÇÃO

Comparativo Mensal Jul / Jun **88** **83** 6,02 %

Comparativo Anual 2017 / 2016 530 466 13,73 %



### ELECTRICIDADE GÁS E ÁGUA

**26** **19** 36,8 %

164 222 -26,1 %



### SAÚDE E APOIO SOCIAL

**151** **181** -16,6 %

1547 1211 27,75 %



### SERVIÇOS

**703** **842** -16,5 %

5893 5631 4,65 %

## Ações Judiciais | Comparativo Sectorial Mensal / Acumulado



### ADMINISTRAÇÃO PÚBLICA

Comparativo Mensal Jul / Jun **92** **58** **58,6** %

Comparativo Anual 2017 / 2016 **623** **745** -16,4 %



### CONSTRUÇÃO

**592** **664** -10,8 %

**5013** **5450** -8,02 %



### COMÉRCIO POR GROSSO

**385** **474** -18,8 %

**3437** **3406** 0,91 %



### INDÚSTRIAS EXTRATIVAS

**23** **21** **9,52** %

**154** **114** 35,09 %



### TRANSPORTES E LOGÍSTICA

Comparativo Mensal Jul / Jun **389** **432** -9,95 %

Comparativo Anual 2017 / 2016 **3043** **2952** 3,08 %



### COMÉRCIO A RETALHO

**650** **672** -3,27 %

**4856** **5079** -4,39 %



### INDÚSTRIAS TRANSFORMADORAS

**638** **741** -13,9 %

**5281** **4973** 6,19 %

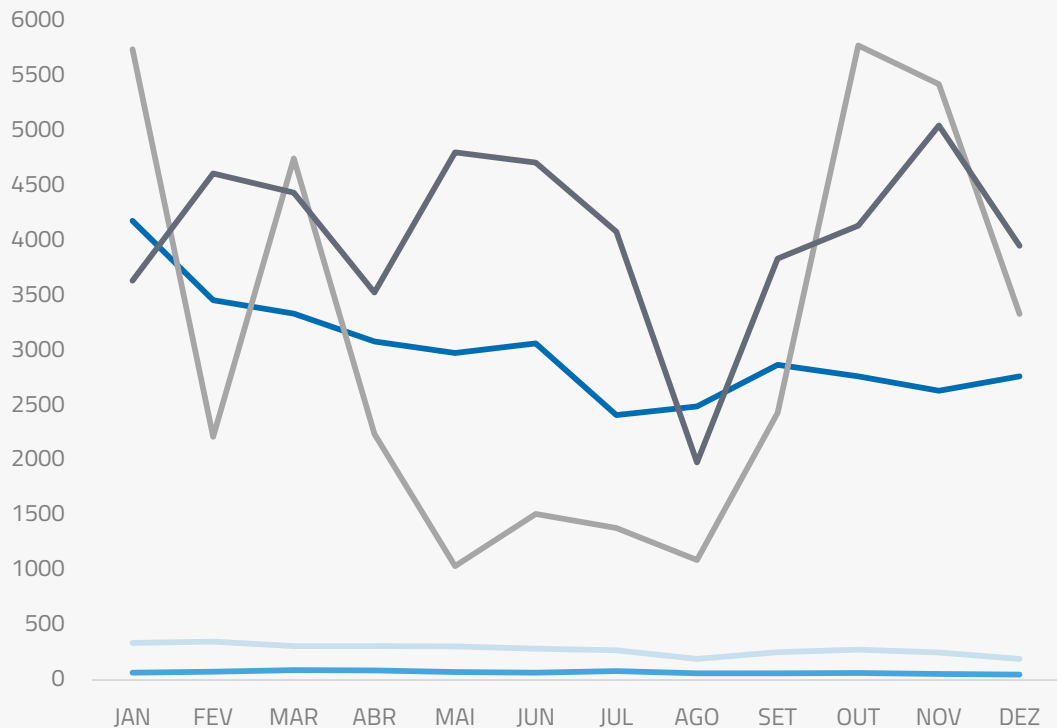


### RESTAURAÇÃO E TURISMO

**496** **516** -3,88 %

**3458** **3437** 0,61 %

## Análise de Tendências | Evolução Mensal



Total Anual **2016**

INSOLVÊNCIAS **3324**

PER **822**

CONSTITUIÇÕES **36044**

ENCERRAMENTOS **36947**

AÇÕES JUDICIAIS **48779**





## FICHA TÉCNICA OBSERVATÓRIO INFOTRUST

O Observatório Infotrust analisa informação relativa a sociedades empresariais e outras entidades ativas, com sede em Portugal, com as naturezas jurídicas de Sociedades Anónimas, Sociedades por Quotas, Sociedades Unipessoais, Entidades Públicas, Associações, Cooperativas e outras Sociedades. Não fazem parte desta análise os empresários em nome individual.

Todas as entidades foram atualizadas com o CAE (Classificação Actividade Económica) Rev3., tendo sido também classificadas através da localização da sua sede, representando os 22 Distritos de Portugal. Os Setores de Actividade são um agrupamento criado pela Infotrust, com base na Tabela de CAE .

Apoio ao Cliente: 707 224 900

[www.infotrust.pt](http://www.infotrust.pt)

(+351) 21 424 90 00

[geral@infotrust.pt](mailto:geral@infotrust.pt)



**infotrust**

SUBSCREVER OBSERVATÓRIO

[www.infotrust.pt](http://www.infotrust.pt)

© Copyright Infotrust | Todos os Direitos Reservados. Proibida a reprodução total ou parcial.