

---

# OBSERVATÓRIO **INFOTRUST**

INSOLVÊNCIAS



[www.infotrust.pt](http://www.infotrust.pt)

© Copyright - Todos os Direitos Reservados. Propriedade Infotrust, proibida a reprodução total ou parcial.



## OBSERVATÓRIO | INSOLVÊNCIAS

01. Análise de Tendências
02. Observatório Distrital
03. Observatório Sectorial

## OBSERVATÓRIO INFOTRUST INSOLVÊNCIAS

O Observatório Infotrust disponibiliza a evolução diária do número de Insolvências registadas em território nacional, com segmentação Geográfica e por Sector de Atividade e as respetivas comparações com o exato período homólogo.

São consideradas as entidades com processos judiciais no período indicado, com publicação no portal Citius do Ministério da Justiça.

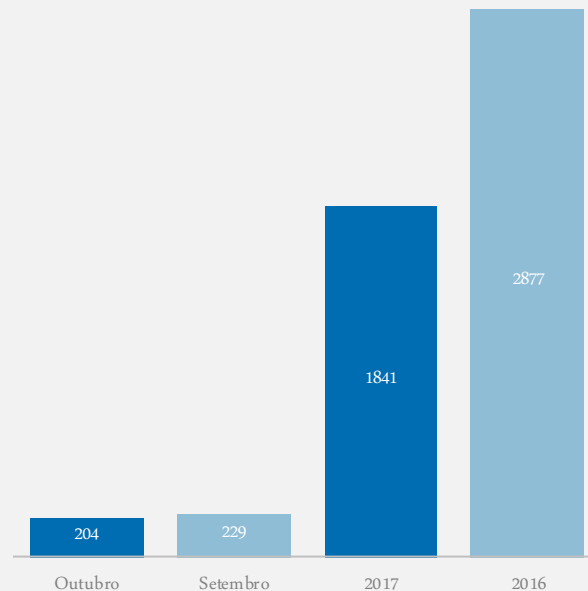
Os dados são atualizados diariamente e permitem-lhe de forma prática e eficaz, aceder a toda a informação estatística sobre a dinâmica diária de Insolvências registadas em Portugal.

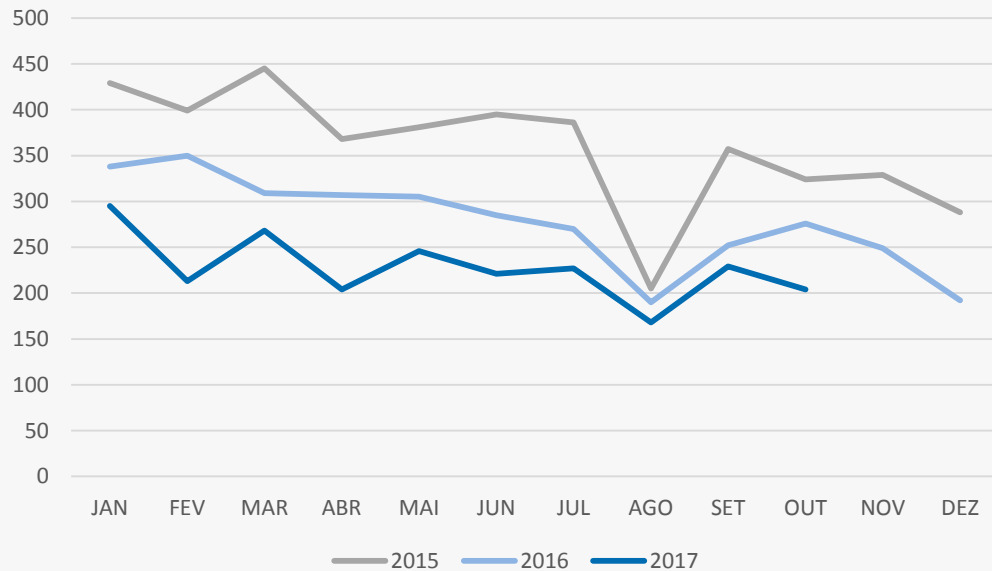
	Outubro	Setembro	Varição (%)
Comparativo Mensal	<b>204</b>	<b>229</b>	<b>-10,92</b>

	2017	2016	Varição (%)
Comparativo Acumulado	<b>2270</b>	<b>2877</b>	<b>-21,1</b>

Comparativo Mensal

Comparativo Acumulado





Total Anual

2015

4306

2016

3323

2017

2275

	Outubro	Setembro	Variação (%)	2017	2016	Variação (%)
Açores	2	2	0	32	49	-34,69
Aveiro	21	22	-4,55	164	220	-25,45
Beja	0	1	-100	7	12	-41,67
Braga	19	26	-26,92	213	277	-23,1
Bragança	0	0	100	8	17	-52,94
Castelo Branco	3	6	-50	35	41	-14,63
Coimbra	2	6	-66,67	67	89	-24,72
Evora	1	1	0	23	41	-43,9
Faro	6	10	-40	88	82	7,32
Guarda	1	2	-50	24	30	-20
Leiria	7	13	-46,15	87	119	-26,89
Lisboa	51	49	13	569	708	-19,63
Madeira	2	4	-50	65	84	-22,62
Portalegre	0	2	-100	16	16	0
Porto	63	50	26	540	655	-17,56
Santarém	6	7	-14,29	77	95	-18,95
Setúbal	10	13	-23,08	117	150	-22
Viana do Castelo	1	8	-87,5	45	51	-11,76
Vila Real	3	3	0	31	41	-24,39
Viseu	6	4	50	61	88	-30,68



INFORMAÇÃO  
E TELECOMUNICAÇÕES



FINANCEIRAS E SEGUROS



IMOBILIÁRIA



AGRICULTURA, PECUÁRIA,  
CAÇA E PESCAS

Comparativo Mensal	Out/Set	<b>2</b>	<b>1</b>	<b>100</b> %	<b>4</b>	<b>2</b>	<b>100</b> %	<b>7</b>	<b>9</b>	<b>-22,2</b> %	<b>2</b>	<b>6</b>	<b>-66,7</b> %
Comparativo Anual	2017 / 2016	14	23	-39,13 %	30	39	-23,08 %	85	96	-11,46 %	32	39	-17,95 %



EDUCAÇÃO



ELECTRICIDADE GÁS  
E ÁGUA



SAÚDE E APOIO SOCIAL



SERVIÇOS

Comparativo Mensal	Out/Set	<b>5</b>	<b>5</b>	<b>0</b> %	<b>0</b>	<b>0</b>	<b>100</b> %	<b>3</b>	<b>2</b>	<b>50</b> %	<b>35</b>	<b>23</b>	<b>52,17</b> %
Comparativo Anual	2017 / 2016	31	43	-27,91 %	3	1	200 %	54	58	-6,9 %	314	404	-22,28 %



ADMINISTRAÇÃO PÚBLICA



CONSTRUÇÃO



COMÉRCIO POR GROSSO



INDÚSTRIAS EXTRATIVAS

Comparativo Mensal	Out/Set	<b>0</b>	<b>0</b>	<b>100</b> %	<b>24</b>	<b>32</b>	<b>-25</b> %	<b>17</b>	<b>26</b>	<b>-34,6</b> %	<b>1</b>	<b>1</b>	<b>0</b> %
Comparativo Anual	2017 / 2016	0	0	100 %	324	473	-31,5 %	260	360	-27,78 %	6	7	-14,29 %



TRANSPORTES E LOGÍSTICA



COMÉRCIO A RETALHO

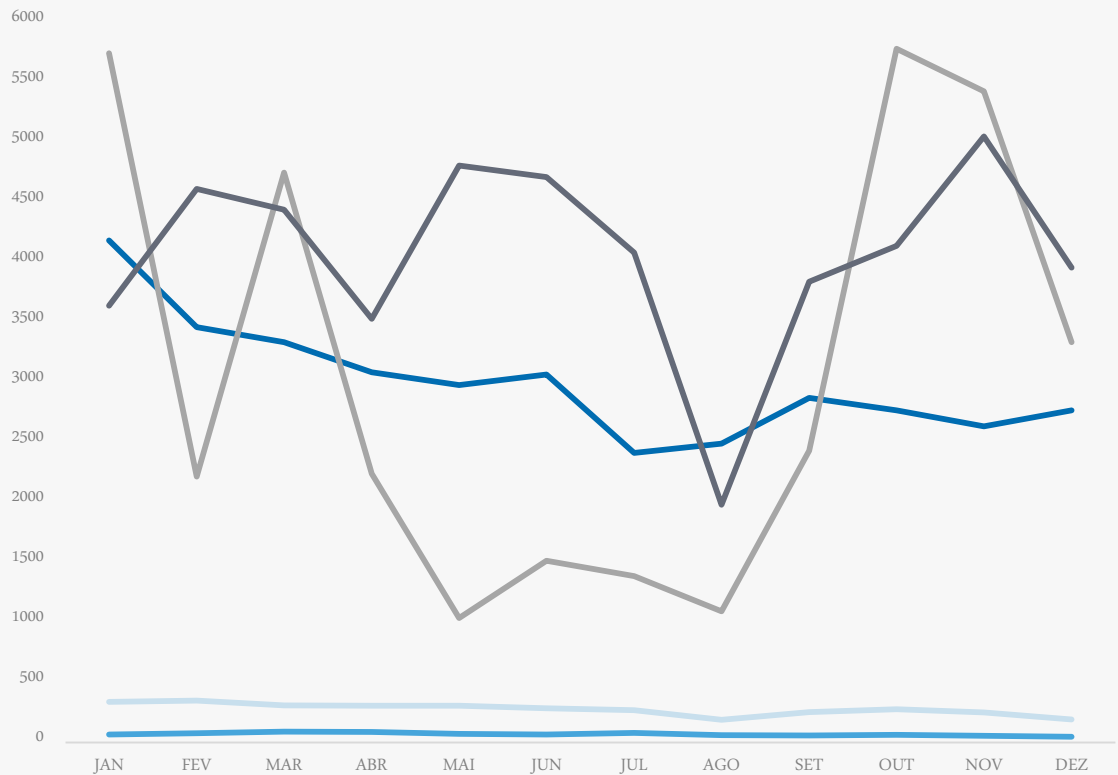


INDÚSTRIAS TRANSFORMADORAS



RESTAURAÇÃO E TURISMO

Comparativo Mensal	Out/Set	<b>11</b>	<b>9</b>	<b>22,22</b> %	<b>34</b>	<b>34</b>	<b>0</b> %	<b>42</b>	<b>55</b>	<b>-23,6</b> %	<b>16</b>	<b>23</b>	<b>-30,4</b> %
Comparativo Anual	2017 / 2016	92	143	-35,66 %	357	457	-21,88 %	441	457	-3,5 %	216	261	-17,24 %



Total Anual **2016**

INSOLVÊNCIAS **3324**

PER **822**

CONSTITUIÇÕES **36044**

ENCERRAMENTOS **36947**

AÇÕES JUDICIAIS **48779**





## FICHA TÉCNICA

### OBSERVATÓRIO INFOTRUST

O Observatório Infotrust analisa informação relativa a sociedades empresariais e outras entidades ativas, com sede em Portugal, com as naturezas Jíricas de Sociedades Anónimas, Sociedades por Quotas, Sociedades Unipessoais, Entidades Públicas, Associações, Cooperativas e outras Sociedades. Não fazem parte desta análise os empresários em nome individual.

Todas as entidades foram atualizadas com o CAE (Classificação Actividade Económica) Rev3., tendo sido também classificadas através da localização da sua sede, representando os 22 Distritos de Portugal.

Os Setores de Actividade são um agrupamento criado pela Infotrust, com base na Tabela de CAE .

(+351) 21 424 90 00

[geral@infotrust.pt](mailto:geral@infotrust.pt)



# infotrust

SUBSCREVER OBSERVATÓRIO

[www.infotrust.pt](http://www.infotrust.pt)

© Copyright Infotrust | Todos os Direitos Reservados. Proibida a reprodução total ou parcial.