
OBSERVATÓRIO **INFOTRUST**

INSOLVÊNCIAS



www.infotrust.pt

© Copyright - Todos os Direitos Reservados. Propriedade Infotrust, proibida a reprodução total ou parcial.



OBSERVATÓRIO | INSOLVÊNCIAS

01. Análise de Tendências
02. Observatório Distrital
03. Observatório Sectorial

OBSERVATÓRIO INFOTRUST INSOLVÊNCIAS

O Observatório Infotrust disponibiliza a evolução diária do número de Insolvências registadas em território nacional, com segmentação Geográfica e por Sector de Atividade e as respetivas comparações com o exato período homólogo.

São consideradas as entidades com processos judiciais no período indicado, com publicação no portal Citius do Ministério da Justiça.

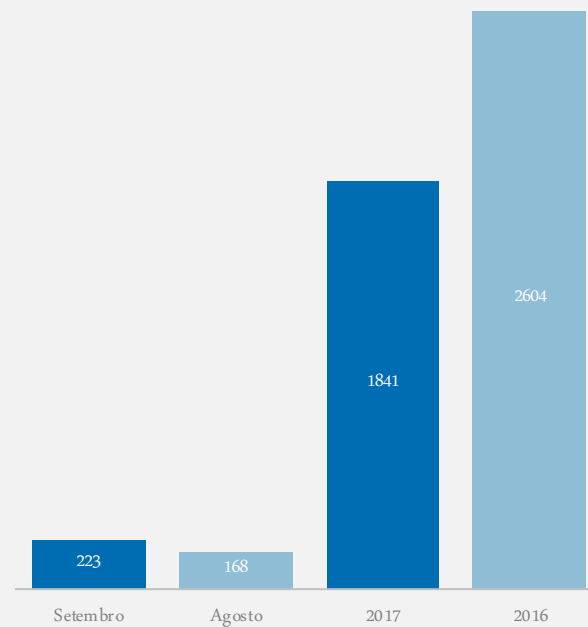
Os dados são atualizados diariamente e permitem-lhe de forma prática e eficaz, aceder a toda a informação estatística sobre a dinâmica diária de Insolvências registadas em Portugal.

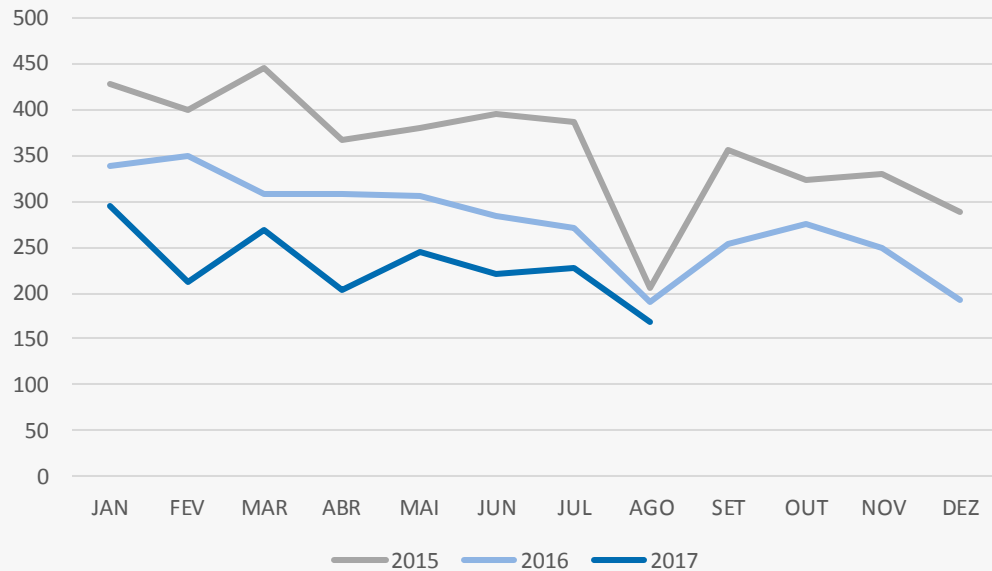
	Setembro	Agosto	Varição (%)
Comparativo Mensal	223	168	32,74

	2017	2016	Varição (%)
Comparativo Acumulado	1841	2604	-20,89

Comparativo Mensal

Comparativo Acumulado





Total Anual

2015

4305

2016

3323

2017

2064

	Setembro	Agosto	Varição (%)
Açores	10	8	25
Aveiro	4	2	100
Beja	26	18	44,44
Braga	4	3	33,33
Bragança	13	13	0
Castelo Branco	2	3	-33,33
Coimbra	2	2	0
Evora	8	8	0
Faro	2	0	100
Guarda	0	2	-100
Leiria	22	6	266,67
Lisboa	3	2	50
Madeira	0	2	-100
Portalegre	48	45	6,67
Porto	7	11	-36,36
Santarém	12	10	20
Setúbal	8	0	100
Viana do Castelo	6	0	100
Vila Real	6	3	100
Viseu	47	30	56,67

	2017	2016	Varição (%)
	82	72	13,89
	63	79	-20,25
	194	258	-24,81
	56	80	-30
	107	137	-21,9
	23	25	-8
	30	43	-30,23
	44	48	-8,33
	16	15	6,67
	8	16	-50
	143	204	-29,9
	27	36	-25
	6	10	-40
	475	594	-20,03
	71	88	-19,32
	79	105	-24,76
	21	36	-41,67
	65	80	-18,75
	32	36	-11,11
	517	642	-19,47



INFORMAÇÃO
E TELECOMUNICAÇÕES



FINANCEIRAS E SEGUROS



IMOBILIÁRIA



AGRICULTURA, PECUÁRIA,
CAÇA E PISCAS

Comparativo Mensal	Set/Ago	1	2	-50 %	2	2	0 %	7	6	16,67 %	6	0	100 %
Comparativo Anual	2017 / 2016	12	21	-42,86 %	26	35	-25,71 %	76	85	-10,59 %	30	33	-9,09 %



EDUCAÇÃO



ELETRICIDADE GÁS
E ÁGUA



SAÚDE E APOIO SOCIAL



SERVIÇOS

Comparativo Mensal	Set/Ago	5	2	150 %	0	0	100 %	2	5	-60 %	22	24	-8,33 %
Comparativo Anual	2017 / 2016	26	40	-35 %	3	1	200 %	51	54	-5,56 %	278	367	-24,25 %



ADMINISTRAÇÃO PÚBLICA

Comparativo Mensal Set/Ago **0** **0** **100** %

Comparativo Anual 2017 / 2016 **0** **0** **100** %



CONSTRUÇÃO

32 **24** **33,33** %

300 **435** **-31,03** %



COMÉRCIO POR GROSSO

26 **18** **44,44** %

243 **325** **-25,23** %



INDÚSTRIAS EXTRATIVAS

1 **0** **100** %

5 **7** **-28,57** %



TRANSPORTES E LOGÍSTICA

Comparativo Mensal Set/Ago **9** **9** **0** %

Comparativo Anual 2017 / 2016 **80** **129** **-37,98** %



COMÉRCIO A RETALHO

34 **32** **6,25** %

323 **418** **-22,73** %



INDÚSTRIAS TRANSFORMADORAS

52 **31** **67,74** %

396 **410** **-3,41** %

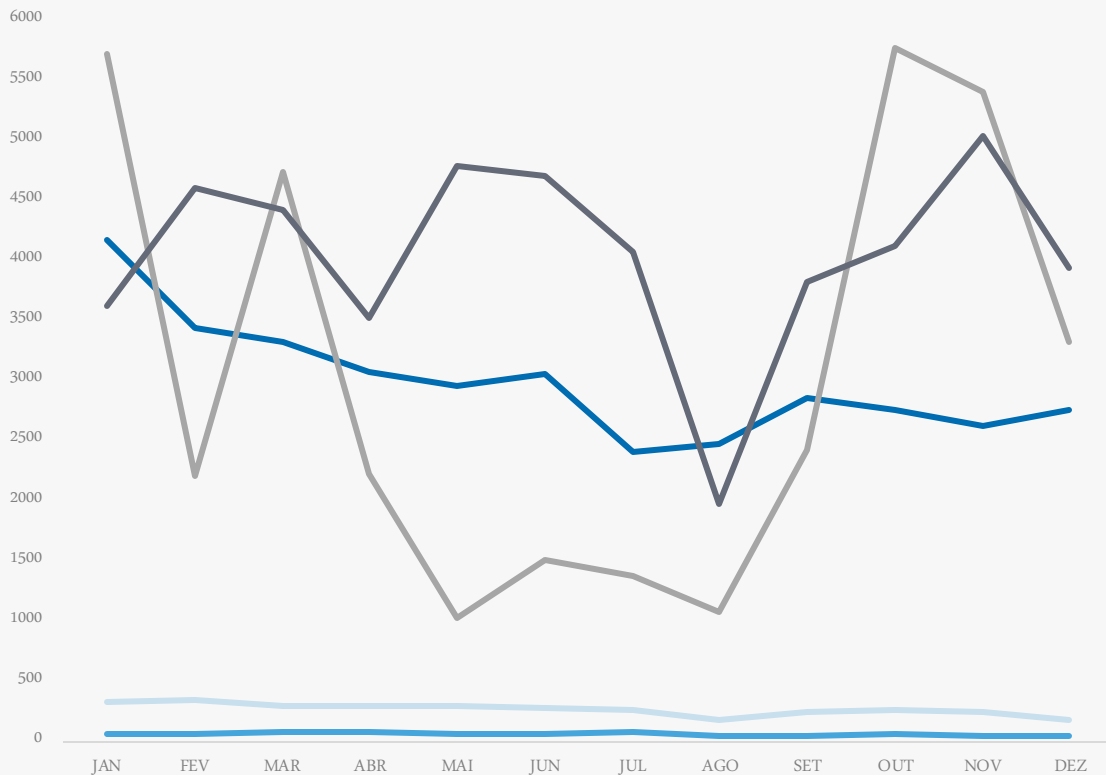


RESTAURAÇÃO E TURISMO

23 **13** **76,92** %

200 **237** **-15,61** %

Análise de Tendências | Evolução Mensal



Total Anual **2016**

INSOLVÊNCIAS **3324**

PER **822**

CONSTITUIÇÕES **36044**

ENCERRAMENTOS **36947**

AÇÕES JUDICIAIS **48779**



FICHA TÉCNICA

OBSERVATÓRIO INFOTRUST

O Observatório Infotrust analisa informação relativa a sociedades empresariais e outras entidades ativas, com sede em Portugal, com as naturezas Jjurídicas de Sociedades Anónimas, Sociedades por Quotas, Sociedades Unipessoais, Entidades Públicas, Associações, Cooperativas e outras Sociedades. Não fazem parte desta análise os empresários em nome individual.

Todas as entidades foram atualizadas com o CAE (Classificação Actividade Económica) Rev3., tendo sido também classificadas através da localização da sua sede, representando os 22 Distritos de Portugal.

Os Setores de Actividade são um agrupamento criado pela Infotrust, com base na Tabela de CAE .

Apoio ao Cliente: 707 224 900

www.infotrust.pt

(+351) 21 424 90 00

geral@infotrust.pt



infotrust

SUBSCREVER OBSERVATÓRIO

www.infotrust.pt

© Copyright Infotrust | Todos os Direitos Reservados. Proibida a reprodução total ou parcial.